



# RAE

Reunião de Análise da Estratégia



Porto Velho, 11/07/2019

# Nossa Pauta

Abertura:  
Presidente

Papel do  
Comitê de  
Gestão  
Participativa

Revisão  
Técnica do  
PEP 2015-  
2020

Plano de  
Contribuição  
de Gestão de  
Pessoas

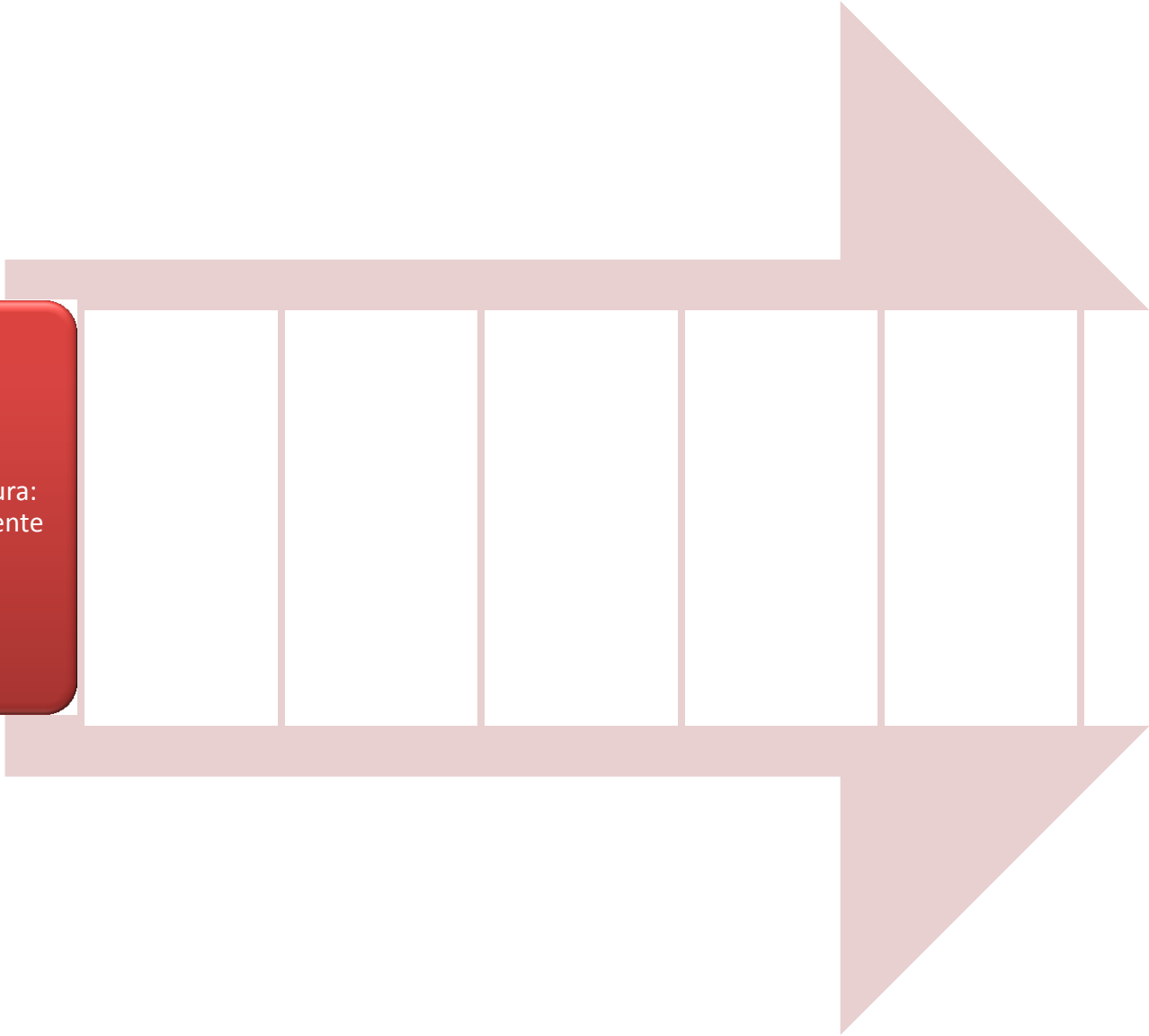
Reunião  
Preparatória  
do Encontro  
do  
Poder  
Judiciário e  
RAE-JT

Diagnóstico  
da situação  
dos projetos

Metas  
nacionais

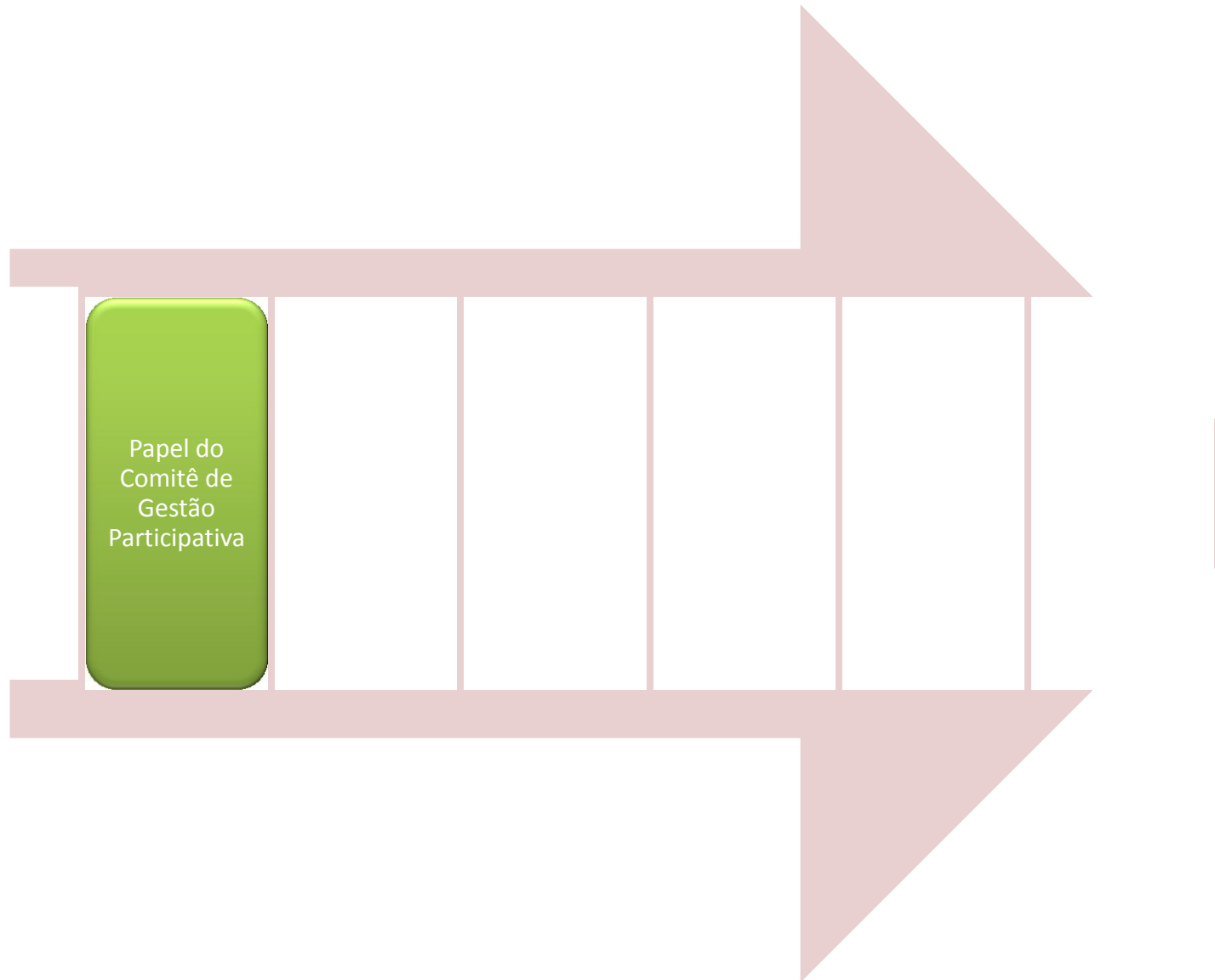
Prêmio  
Nacional de  
Qualidade  
do CNJ

# Nossa Pauta



Abertura:  
Presidente

# Nossa Pauta



# Gestão Participativa e Democrática

✓  
Recomendação da  
CGJT

Portaria GP nº 737, 21/05/2019

## Princípios

Cultura

Governança

Diálogo

Sociedade

## Condições necessárias

Governança em rede

Liderança

Formas e meios de participação

Transparência

## Comitê de Gestão Estratégica

Coordenação Geral

**Presidente:** Gestor de Metas, garantidor do alinhamento estratégico, impulsiona e delibera.

Equipe de Gestores Estratégicos

**Equipe dos treze:** Analisa e propõe. Juiz Aux, SGP, DG, Setic, SGE, SJ1, SJ2, SOF, SGEP, Secom, SCR, CSILS e CAS.

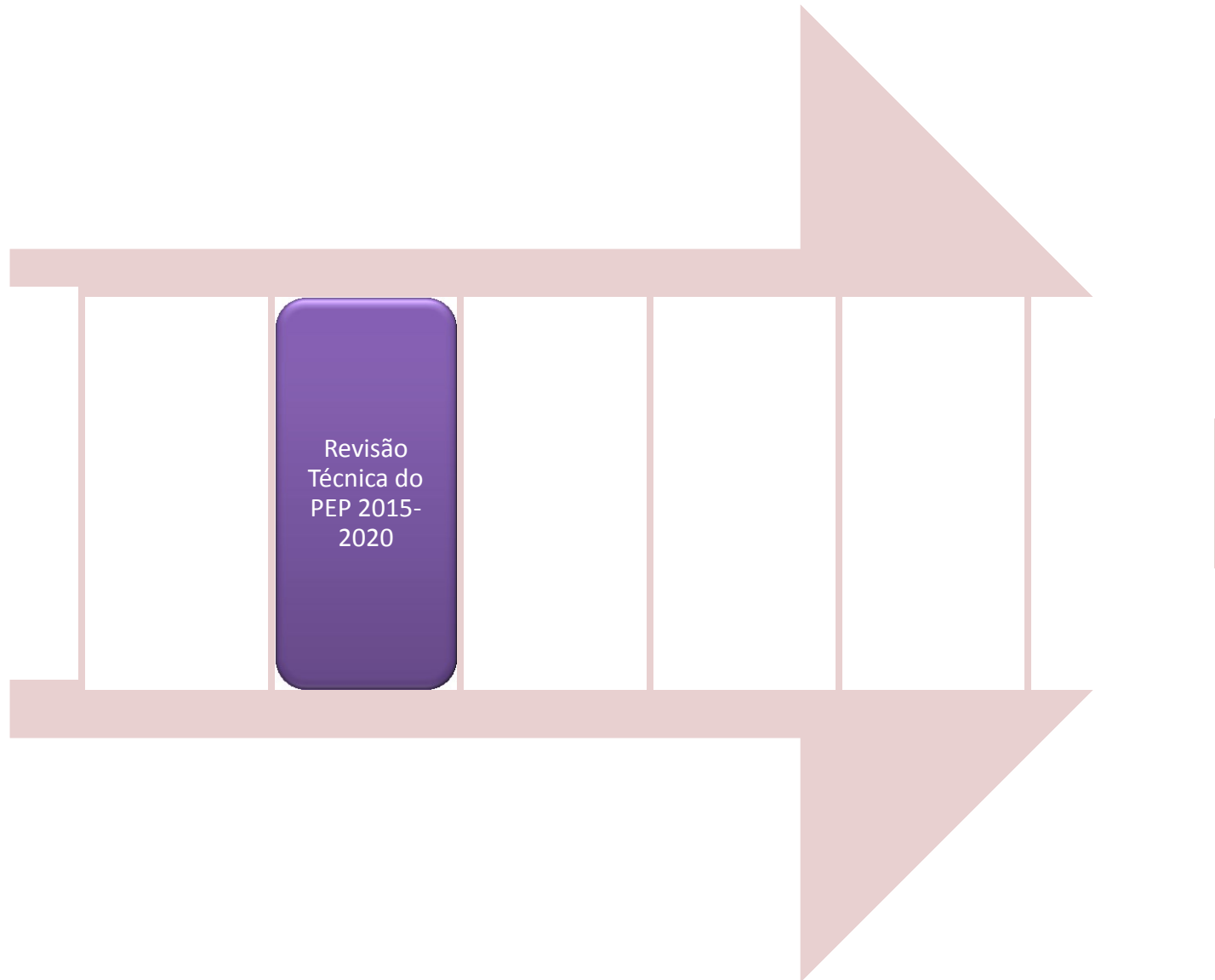
*Stakeholders*

**São todos os grupos de interesse:**  
**Participação indireta** – comissões e comitês.

**Participação direta** – magistrados, servidores e jurisdicionados. Por exemplo, nas modalidades de participação da Res. CNJ 221/2016.

**Para reflexão:** O modelo de gestão adotado e formalizado pela administração é efetivo? Amplamente difundido e estimulado? Seus resultados são mensurados? As pessoas recebem o devido *feedback*?

# Nossa Pauta



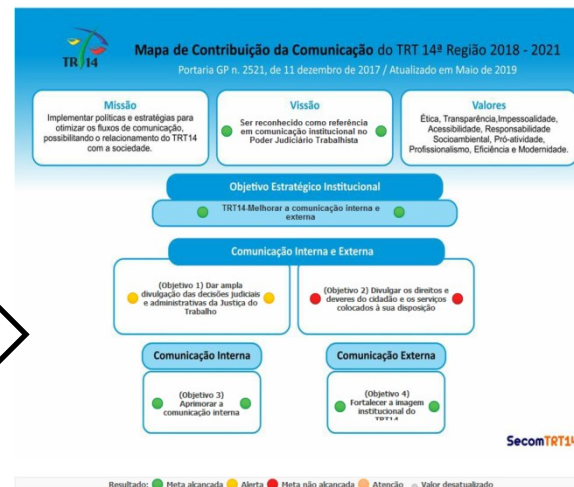
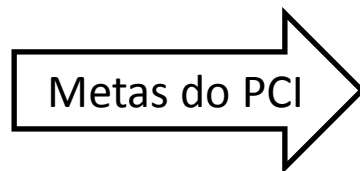
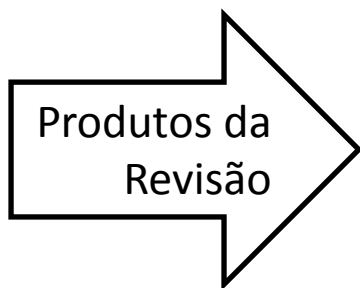
# Revisão do Glossário de Metas do PEP



## Problemas Resolvidos:

- Os IGov's de Gestão de Pessoas, Qualidade de Vida, Gestão Estratégica e de Infraestrutura foram substituídos por novos indicadores;
- Houve uma redefinição nos indicadores judiciais, evitando-se repetição com os indicadores nacionais;
- As metas que estavam subdimensionadas ou superdimensionadas foram ajustadas. É caso das metas do PCI;
- Algumas correções apenas de lançamentos no Sigest;
- Mantidos os objetivos estratégicos aprovados pela Resolução Administrativa nº 079/2014.

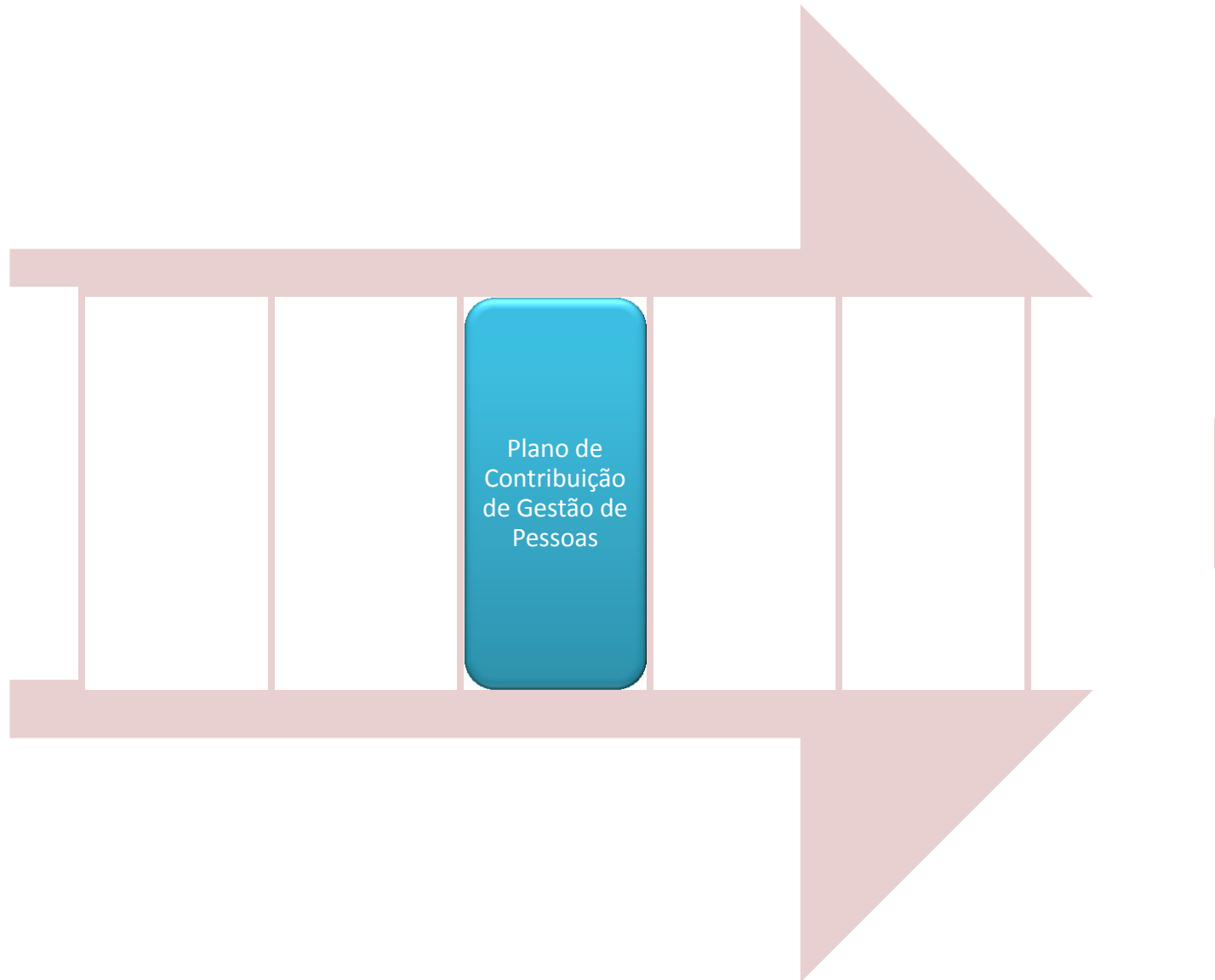
\*Imagem extraída do Sigest em 10.07.2019



<http://www.trt14.jus.br/pep-2015-2020>

Metas ajustadas pela Portaria GP nº 0852, de 4 de junho de 2019.

# Nossa Pauta





# Resolução CSJT 229/2018

Dispõe sobre as diretrizes para o desdobramento do objetivo estratégico “Promover a melhoria da gestão de pessoas e da qualidade de vida”, do Plano Estratégico da Justiça do Trabalho 2015-2020.

(Res. CSJT 229/2018)

A resolução diz o que tem de ser feito

O TRT14 já tinha um plano de desdobramento da estratégia de Gestão Pessoas (Portaria GP nº 2.677/2016)

Porém, difícil de execução, por ter muitos indicadores e metas de difíceis medições

Um novo plano foi elaborado para se adequar à Resolução 229 (Proad nº 29.249/2018)

A presidência encaminhou para deliberação do Comitê Local de Gestão de Pessoas, em 13/05/2019 (conforme art. 8º)

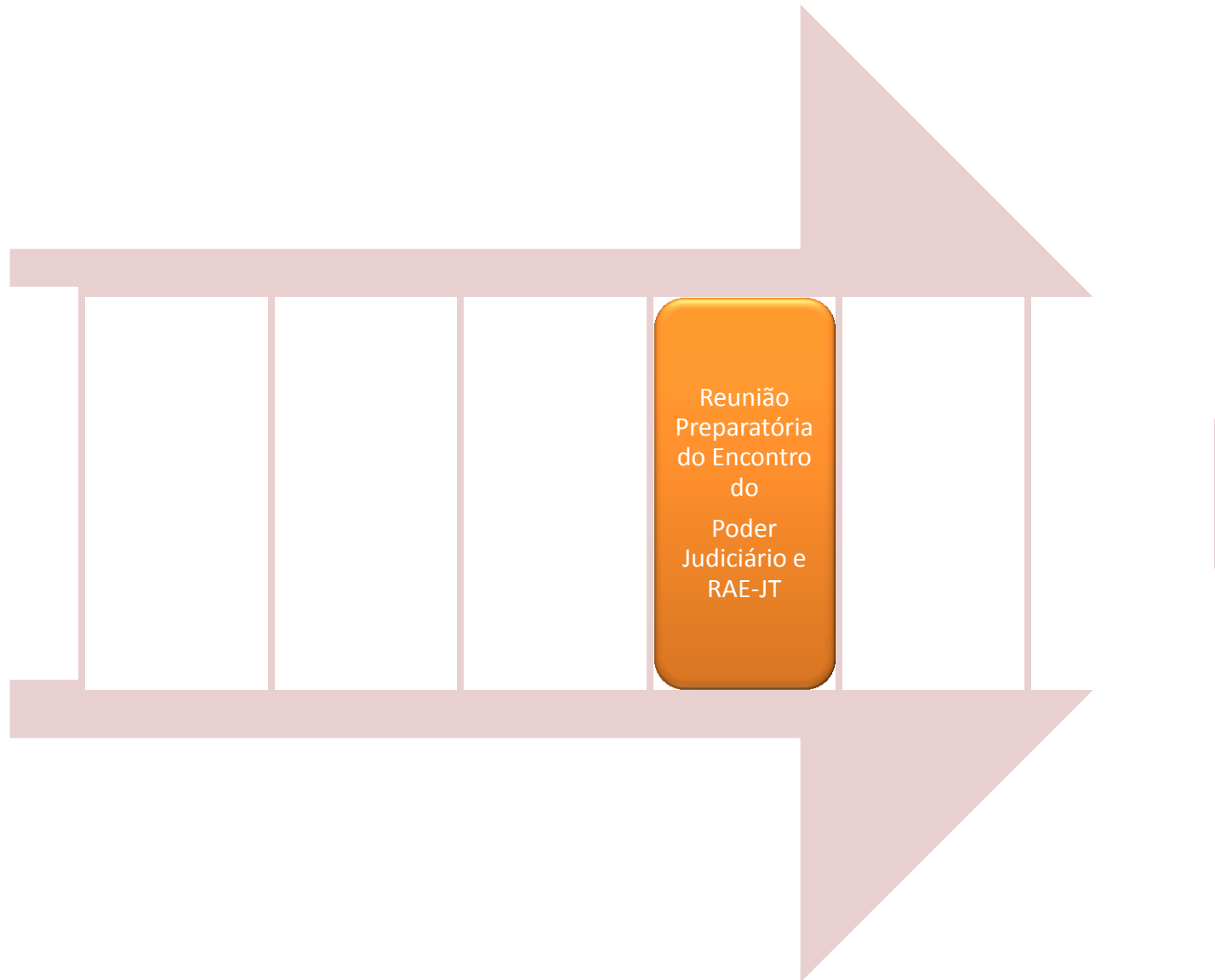
O plano já está em execução, porém, **pendente de regulamentação**

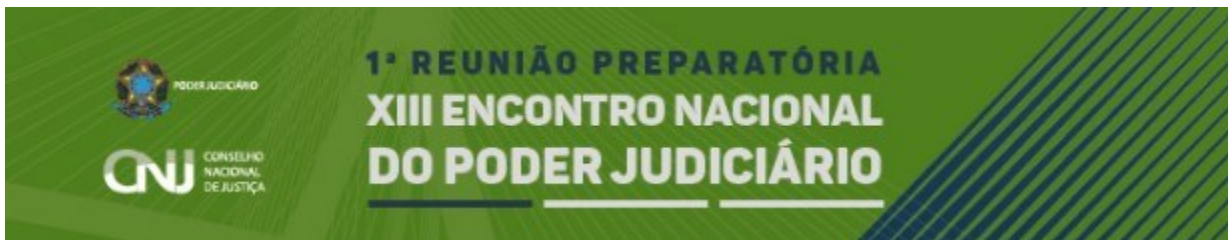
Trimestralmente, o tribunal informa ao CSJT as ações realizadas para atender a Res. 229

## Cronograma

22/04/2019 enviado  
Até 22/07/2019  
Até 21/10/2019  
Até 20/01/2020

# Nossa Pauta





**Data:** 29/05/2019

**Local:** Brasília/DF

### **Assuntos:**

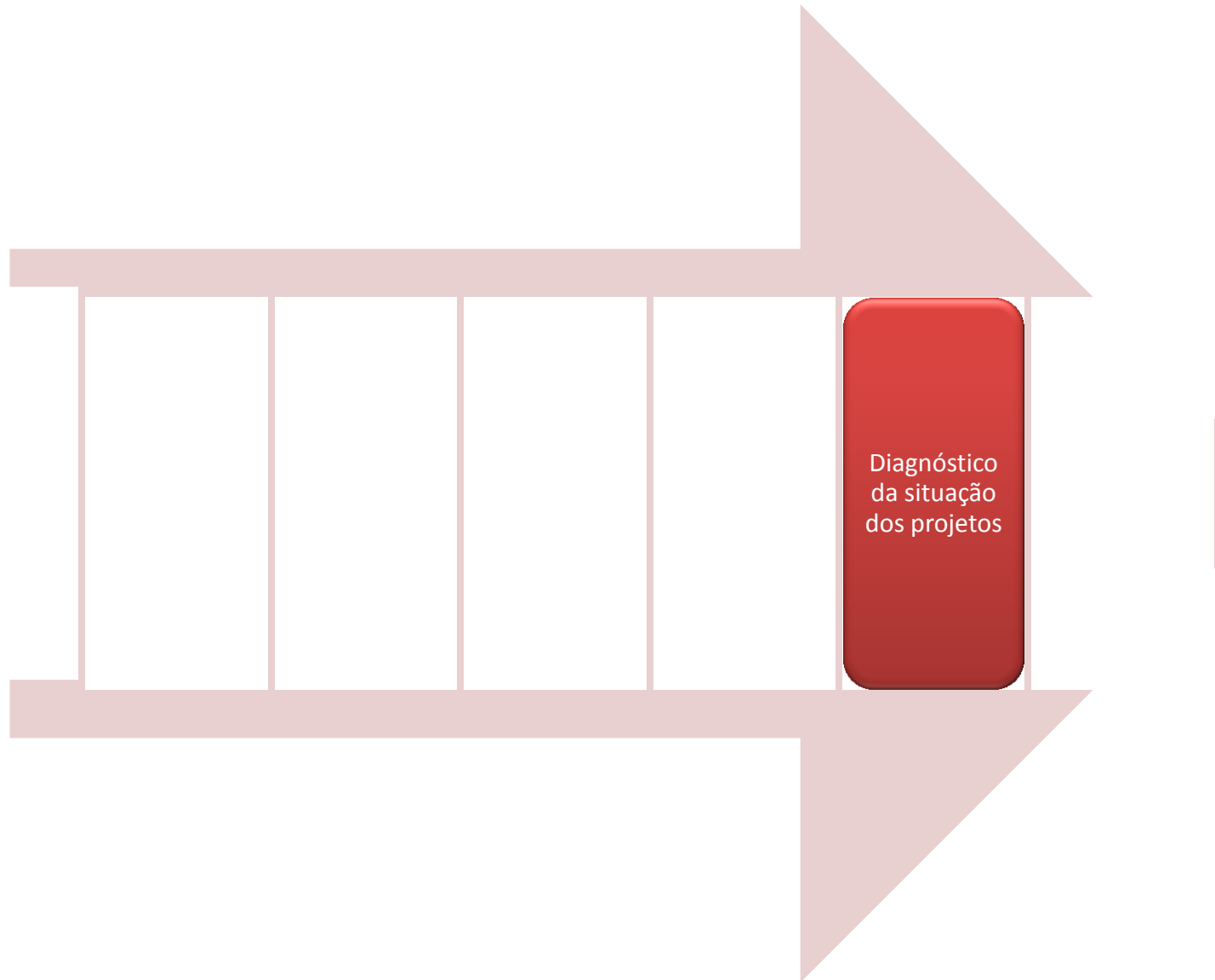
- Apresentação dos Resultados das Metas Nacionais 2018,
- Diálogo com os representantes dos tribunais sobre temas estratégicos para formulação das Metas Nacionais 2020,
- Diagnóstico sobre obras paradas,
- Prêmio CNJ de Qualidade.

### **OUTRAS IMPRESSÕES**



**A 2ª Reunião Preparatória** para o XIII Encontro Nacional do Poder Judiciário ocorrerá no dia **28 de agosto**, quarta-feira, no Tribunal Superior Eleitoral.

# Nossa Pauta



# PLANO DE GESTÃO 2019-2020

## SITUAÇÃO ATUAL DAS AÇÕES PRIORITÁRIAS 2019-2020

### EIXO DE ATUAÇÃO: Realizar Justiça

				EIXO DE ATUAÇÃO: Realizar Justiça		
		SITUAÇÃO		AÇÕES INICIADAS		
AÇÕES PRIORITÁRIAS	Incentivo à prolação de sentenças líquidas	Em andamento	Dezembro/2018: 6,5% Abril 2019: 20,1%	- Registro nas atas de correições - Recomendação CGJT Nº 4/2018 - Proads nºs 31.005/2018 e 4.144/2019 - Há aumento de sentenças líquidas comparado ao ano anterior - Estudar outras ações		
	Ampliação de sistema de tratamento adequado das disputas de interesse no âmbito do TRT da 14ª Região	Em andamento		- Ações dos Cejuscs - Café Jurídico PROAD 6771/2019		
	Implantação do Plenário Virtual concomitante às pautas regulares de julgamento	Em andamento	(Resolução Administrativa 033/2019)	- Alterações no novo RITRT14 - Aguardando 1ª Sessão		
	Aprimoramento do modelo de Vara do Trabalho Itinerante	Em andamento		- Programação das Varas Itinerantes 2019 PROAD 31.847/2018		

# PLANO DE GESTÃO 2019-2020

## SITUAÇÃO ATUAL DAS AÇÕES PRIORITÁRIAS 2019-2020

### EIXO DE ATUAÇÃO: Eficiência Operacional

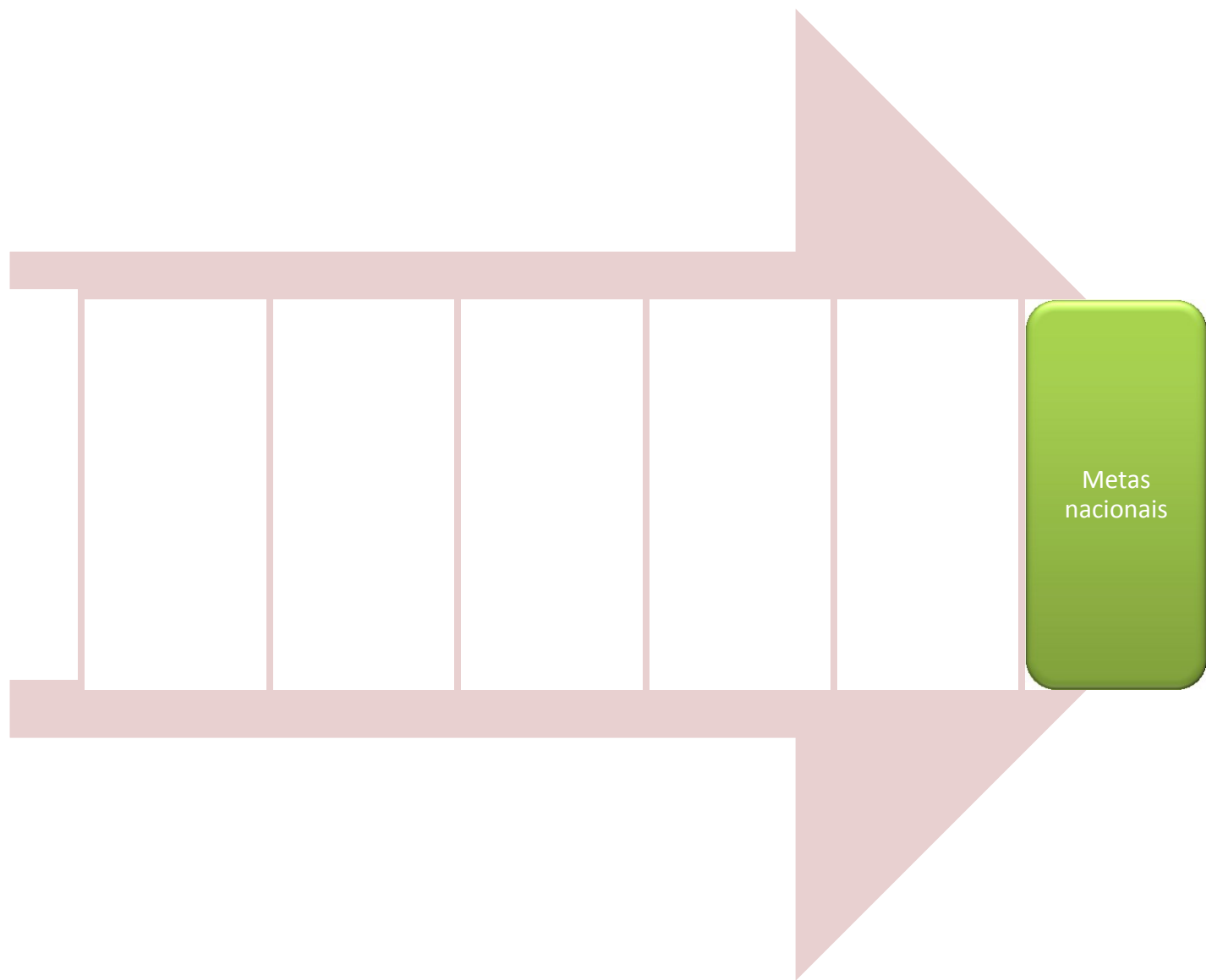
AÇÕES PRIORITÁRIAS		SITUAÇÃO	AÇÕES INICIADAS
	Programa de disseminação de boas práticas judiciais e administrativas	Em andamento	<ul style="list-style-type: none"><li>- Prêmio Boas Práticas do TRT da 14ª Região</li><li>- Banco de Boas Práticas</li></ul>
	Modernização do Portal Eletrônico	(Estudo Técnico) Proad nº 28.230/2018 Plano de Projeto	<ul style="list-style-type: none"><li>- Já foi executado um novo portal</li><li>- Está em fase de construção dos menus</li></ul>
	Maximização dos resultados do Teletrabalho e Apoio Remoto	Apoio Remoto: em andamento (JAE/NARE) Teletrabalho: não iniciado	PROAD 29.520/2018 – Estudo para funcionamento do NARE e sua regulamentação
	Equalização da força de trabalho	Em andamento	<ul style="list-style-type: none"><li>- Estudos realizados</li></ul>
	Elaboração do novo planejamento estratégico	Não iniciado	<ul style="list-style-type: none"><li>- Segundo semestre definir metodologia</li></ul>

# PLANO DE GESTÃO 2019-2020

## SITUAÇÃO ATUAL DAS AÇÕES PRIORITÁRIAS 2019-2020

EIXO DE ATUAÇÃO: Bem-estar e Qualidade de Vida			
AÇÕES PRIORITÁRIAS		SITUAÇÃO	AÇÕES INICIADAS
	Revitalização do Programa de Qualidade de Vida	Em andamento	<ul style="list-style-type: none"><li>- TRT em forma</li><li>- Projeto Saúde vai até você</li></ul>
	Reativação do restaurante e otimização do espaço de convivência na sede do tribunal	Restaurante: finalizado Espaço de Convivência: não iniciado	<ul style="list-style-type: none"><li>- Restaurante reativado</li><li>- Espaço de Convivência para se analisar uma proposta de revitalização</li></ul>
	Programa de Gestão de Finanças Pessoais e de Investimentos	Não iniciado	<ul style="list-style-type: none"><li>- Nenhuma ação realizada, embora tenha havido uma palestra destinada a estagiários, porém, a ação foi idealizada pela Cooperativa de Crédito</li></ul>

# Nossa Pauta





# MAPA DE DESEMPENHO DAS METAS NACIONAIS, ESPECÍFICAS E META REGIONAL 2019

## Metas Nacionais – CNJ

✓ TRT14 - DESEMPENHO ✗

### META 1

✓ TRT14 - META 1 - Julgar quantidade maior de processos de conhecimento do que os distribuídos no ano corrente !

### META 2

✓ TRT14 - META 2 - Julgar processos mais antigos - Identificar e julgar, até 31/12/2019, pelo menos 92% dos processos distribuídos até 31/12/2017, nos 1º e 2º Graus ✓

### META 3

✗ TRT14 - META 3 - Manter o índice de conciliação na fase de conhecimento, em relação ao percentual do biênio 2016/2017 !

### META 5

✓ TRT14 - META 5 - Impulsionar processos à execução - Baixar quantidade maior de processos de execução do que o total de casos novos de execução no ano corrente ✓

### META 6

✓ TRT14 - META 6 - Priorizar o julgamento das ações coletivas - Identificar e julgar, até 31/12/2019, 98% das ações coletivas distribuídas até 31/12/2016, no 1º grau, e até 31/12/2017, no 2º grau ✓

### META 7

✓ TRT14 - META 7 - Priorizar o julgamento dos processos dos maiores litigantes e dos recursos repetitivos - identificar e reduzir em 2% o acervo dos dez maiores litigantes em relação ao ano anterior ✗

## Meta Regional – TRT14

✓ DESEMPENHO ✗

### 1º GRAU

✓ TRT14 - META ESPECÍFICA 1G - Reduzir o tempo médio de duração do processo no 1º Grau ✓

### 2º GRAU

✓ TRT14 - META ESPECÍFICA 2G - Reduzir o tempo médio de duração do processo no 2º Grau ✓

## Meta Específica – TRT14

✗ DESEMPENHO ✗

### META 1

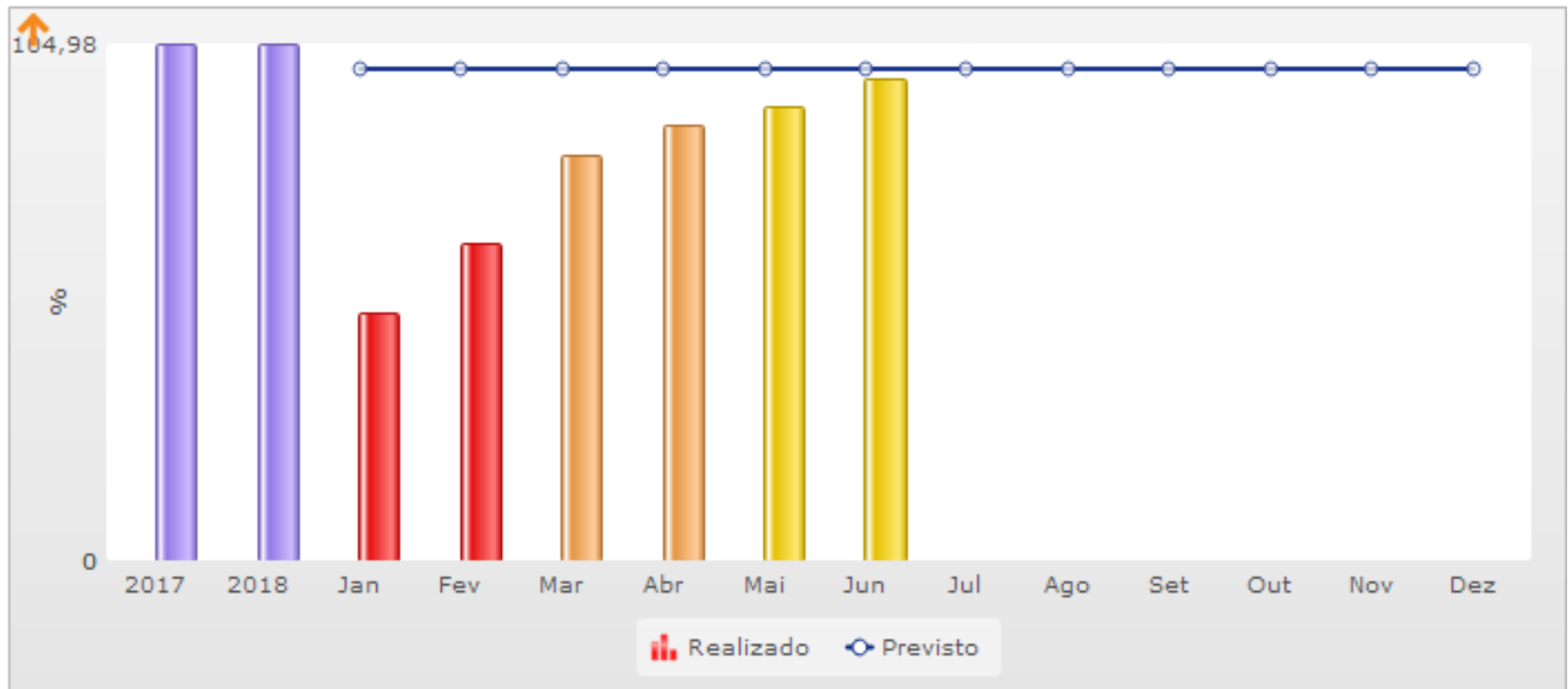
✗ META REGIONAL - Em 2019, aumentar o Índice de Execução do Orçamento Disponível (IEOD) em relação à média 2011, 2012 e 2013 em 4 pontos percentuais. ✗

# DESEMPENHO GERAL – META 1

Item: TRT14 - META 1 - Julgar quantidade maior de processos de conhecimento do que os distribuídos no ano corrente

Área: TRT14-Secretaria Judiciária de 1º Grau

Responsável: José Corsino de Carvalho Baptista Júnior















# DESEMPENHO GERAL – META 1

Item: TRT14 - META 1 - Julgar quantidade maior de processos de conhecimento do que os distribuídos no ano corrente

Área: TRT14-Secretaria Judiciária de 1º Grau

Responsável: José Corsino de Carvalho Baptista Júnior

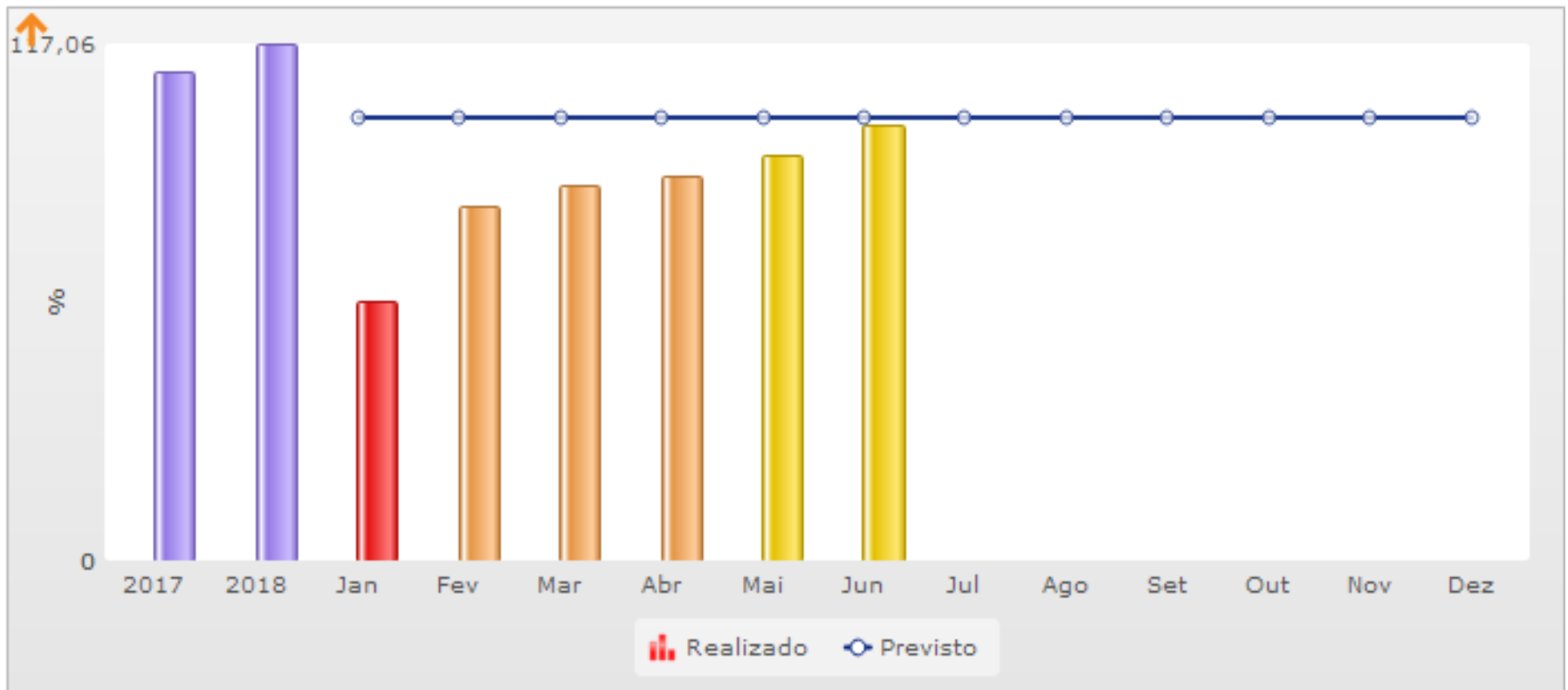
Período	Previsto	Realizado	Farol	Desempenho	Previsto acumulado	Realizado acumulado	Farol acumulado	Desempenho acumulado
Jan	100,00	50,14		50,1%	100,00	50,14		50,1%
Fev	100,00	75,71		75,7%	100,00	64,48		64,5%
Mar	100,00	115,64		115,6%	100,00	82,33		82,3%
Abr	100,00	103,47		103,5%	100,00	88,14		88,1%
Mai	100,00	106,38		106,4%	100,00	92,04		92,0%
Jun	100,00	133,21		133,2%	100,00	97,91		97,9%

# DESEMPENHO 1º GRAU – META 1

Item: TRT14-META 1 (2019) RESULTADO 1º GRAU

Área: TRT14-Secretaria Judiciária de 1º Grau

Responsável: José Corsino de Carvalho Baptista Júnior















# DESEMPENHO 1º GRAU – META 1

Item: TRT14-META 1 (2019) RESULTADO 1º GRAU

Área: TRT14-Secretaria Judiciária de 1º Grau

Responsável: José Corsino de Carvalho Baptista Júnior

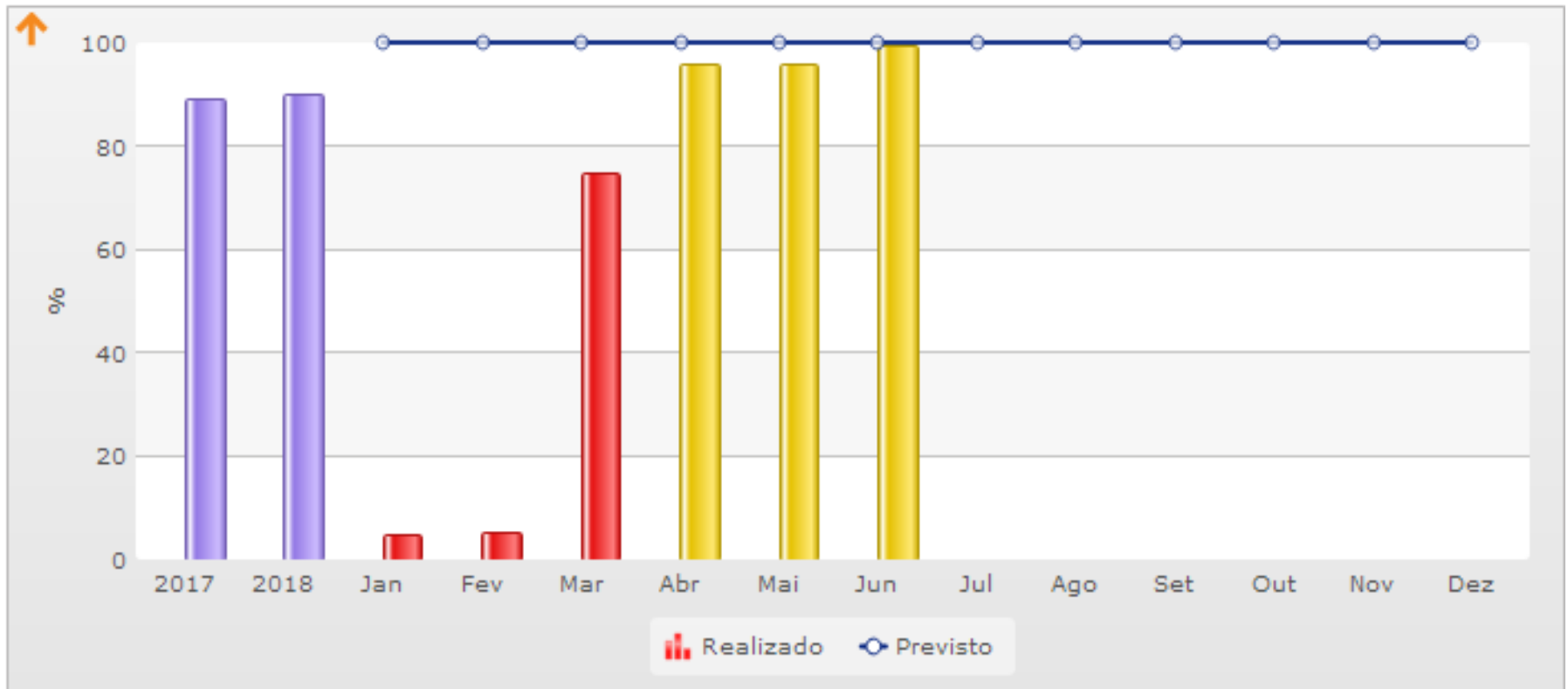
Período	Previsto	Realizado	Farol	Desempenho	Previsto acumulado	Realizado acumulado	Farol acumulado	Desempenho acumulado
Jan	100,00	58,59		58,6%	100,00	58,59		58,6%
Fev	100,00	99,26		99,3%	100,00	80,23		80,2%
Mar	100,00	93,42		93,4%	100,00	84,82		84,8%
Abr	100,00	91,76		91,8%	100,00	86,76		86,8%
Mai	100,00	111,04		111,0%	100,00	91,77		91,8%
Jun	100,00	140,83		140,8%	100,00	98,43		98,4%

# DESEMPENHO 2º GRAU – META 1

Item: TRT14-META 1 (2019) RESULTADO 2º GRAU

Área: TRT14-Secretaria Judiciária de 2º Grau

Responsável: João Paulo Pelles













**Há Plano de Ação?**

# DESEMPENHO 2º GRAU – META 1

Item: TRT14-META 1 (2019) RESULTADO 2º GRAU

Área: TRT14-Secretaria Judiciária de 2º Grau

Responsável: João Paulo Pelles

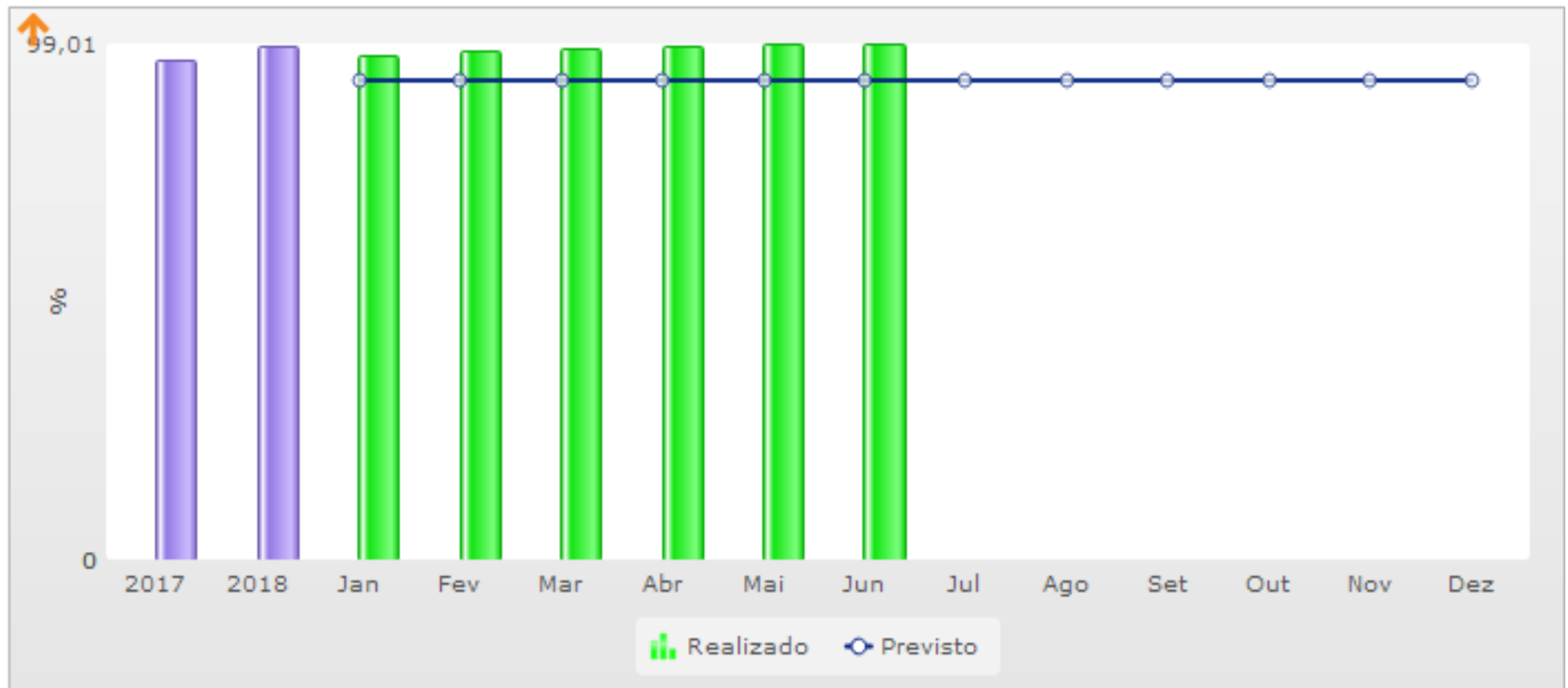
Período	Previsto	Realizado	Farol	Desempenho	Previsto acumulado	Realizado acumulado	Farol acumulado	Desempenho acumulado
Jan	100,00	4,81		4,8%	100,00	4,81		4,8%
Fev	100,00	5,04		5,0%	100,00	4,96		5,0%
Mar	100,00	200,43		200,4%	100,00	74,83		74,8%
Abr	100,00	154,29		154,3%	100,00	95,67		95,7%
Mai	100,00	96,34		96,3%	100,00	95,87		95,9%
Jun	100,00	115,58		115,6%	100,00	99,17		99,2%

# DESEMPENHO GERAL – META 2

Item: TRT14 - META 2 - Julgar processos mais antigos - Identificar e julgar, até 31/12/2019, pelo menos 92% dos processos distribuídos até 31/12/2017, nos 1º e 2º Graus

Área: TRT14-Secretaria Judiciária de 1º Grau

Responsável: José Corsino de Carvalho Baptista Júnior

















# DESEMPENHO GERAL – META 2

Item: TRT14 - META 2 - Julgar processos mais antigos - Identificar e julgar, até 31/12/2019, pelo menos 92% dos processos distribuídos até 31/12/2017, nos 1º e 2º Graus

Área: TRT14-Secretaria Judiciária de 1º Grau

Responsável: José Corsino de Carvalho Baptista Júnior

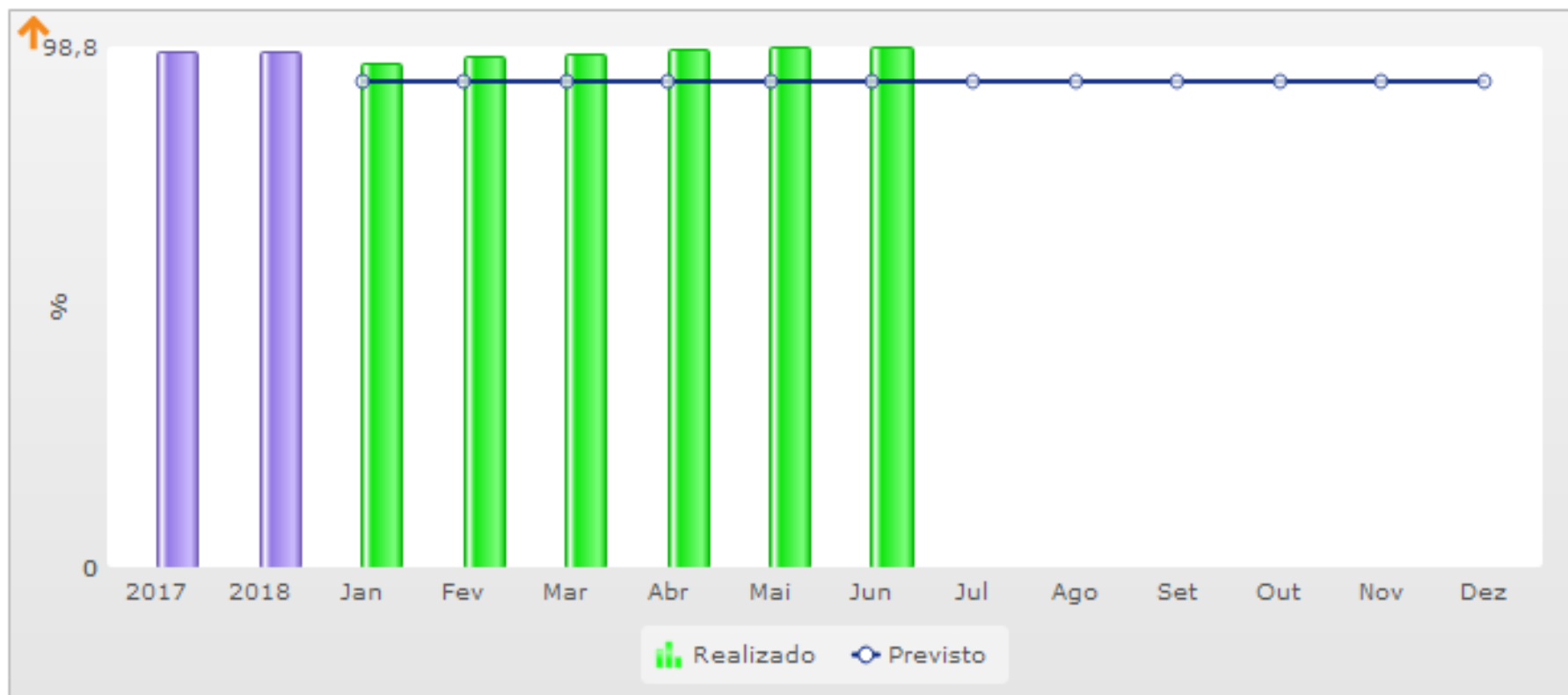
Período	Previsto	Realizado	Farol	Desempenho	Previsto acumulado	Realizado acumulado	Farol acumulado	Desempenho acumulado
Jan	92,00	96,36		104,7%	92,00	96,36		104,7%
Fev	92,00	96,88		105,3%	92,00	97,31		105,8%
Mar	92,00	96,56		105,0%	92,00	97,94		106,5%
Abr	92,00	96,43		104,8%	92,00	98,44		107,0%
Mai	92,00	96,34		104,7%	92,00	98,85		107,4%
Jun	92,00	96,10		104,5%	92,00	99,01		107,6%

# DESEMPENHO 1º GRAU – META 2

Item: TRT14-META 2 (2019) RESULTADO 1º GRAU

Área: TRT14-Secretaria Judiciária de 1º Grau

Responsável: José Corsino de Carvalho Baptista Júnior














# DESEMPENHO 1º GRAU – META 2

Item: TRT14-META 2 (2019) RESULTADO 1º GRAU

Área: TRT14-Secretaria Judiciária de 1º Grau

Responsável: José Corsino de Carvalho Baptista Júnior

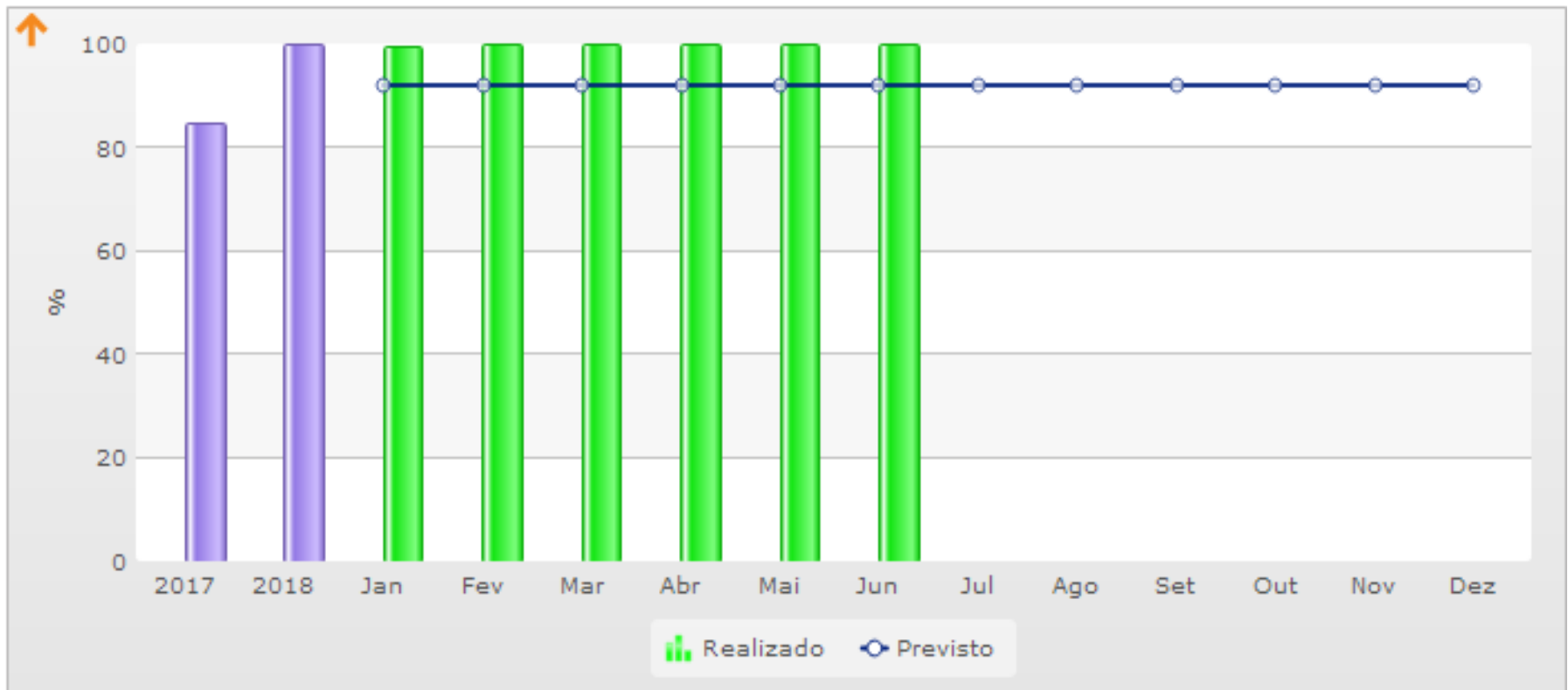
Período	Previsto	Realizado	Farol	Desempenho	Previsto acumulado	Realizado acumulado	Farol acumulado	Desempenho acumulado
Jan	92,00	95,56		103,9%	92,00	95,56		103,9%
Fev	92,00	95,94		104,3%	92,00	96,63		105,0%
Mar	92,00	95,65		104,0%	92,00	97,42		105,9%
Abr	92,00	95,52		103,8%	92,00	98,08		106,6%
Mai	92,00	95,36		103,7%	92,00	98,57		107,1%
Jun	92,00	95,10		103,4%	92,00	98,80		107,4%

# DESEMPENHO 2º GRAU – META 2

Item: TRT14-META 2 (2019) RESULTADO 2º GRAU

Área: TRT14-Secretaria Judiciária de 2º Grau

Responsável: João Paulo Pelles















# DESEMPENHO 2º GRAU – META 2

Item: TRT14-META 2 (2019) RESULTADO 2º GRAU

Área: TRT14-Secretaria Judiciária de 2º Grau

Responsável: João Paulo Pelles

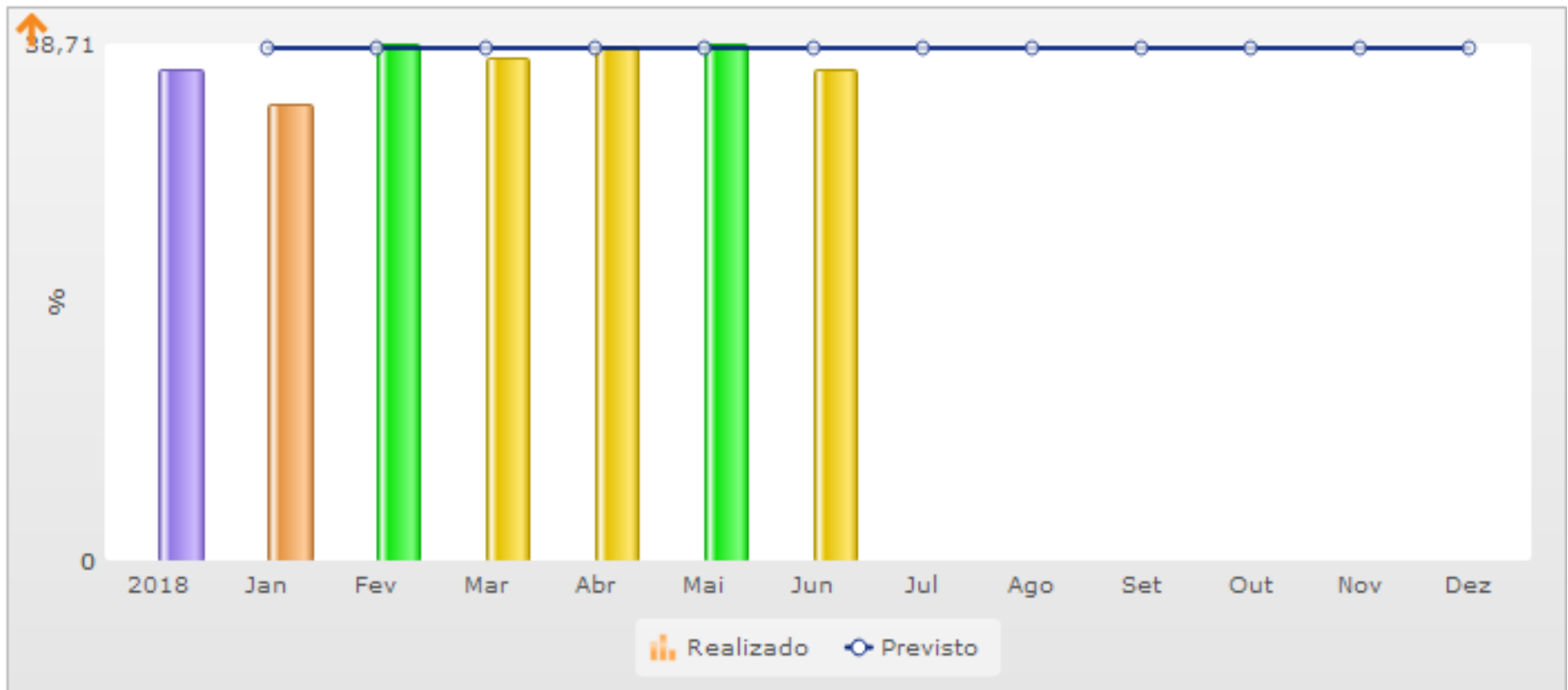
Período	Previsto	Realizado	Farol	Desempenho	Previsto acumulado	Realizado acumulado	Farol acumulado	Desempenho acumulado
Jan	92,00	99,19		107,8%	92,00	99,19		107,8%
Fev	92,00	100,23		108,9%	92,00	99,71		108,4%
Mar	92,00	99,77		108,4%	92,00	99,77		108,4%
Abr	92,00	99,65		108,3%	92,00	99,71		108,4%
Mai	92,00	99,83		108,5%	92,00	99,83		108,5%
Jun	92,00	99,65		108,3%	92,00	99,77		108,4%

# DESEMPENHO – META 3

Item: TRT14 - META 3 - Manter o índice de conciliação na fase de conhecimento, em relação ao percentual do biênio 2016/2017

Área: TRT14-Secretaria Judiciária de 1º Grau

Responsável: José Corsino de Carvalho Baptista Júnior















# DESEMPENHO – META 3

Item: TRT14 - META 3 - Manter o índice de conciliação na fase de conhecimento, em relação ao percentual do biênio 2016/2017

Área: TRT14-Secretaria Judiciária de 1º Grau

Responsável: José Corsino de Carvalho Baptista Júnior

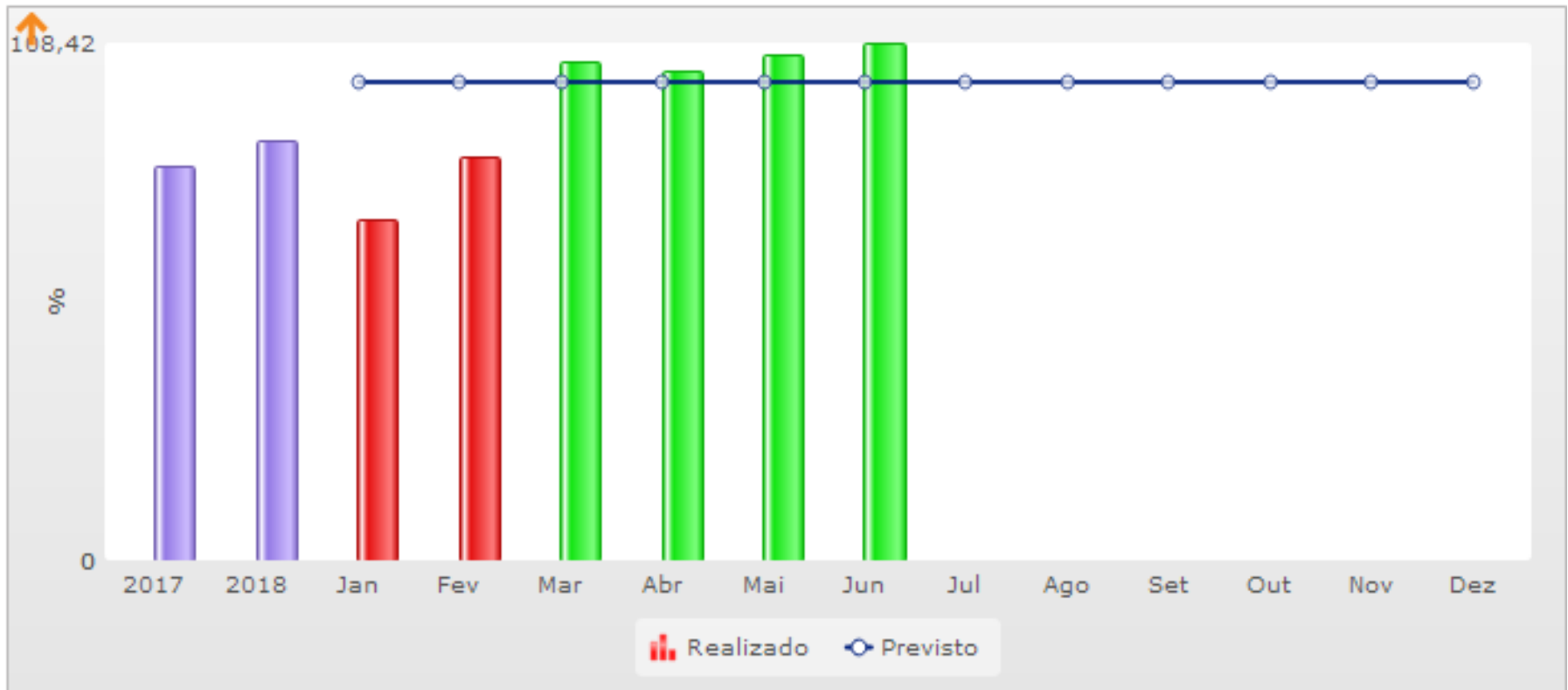
Período	Previsto	Realizado	Farol	Desempenho	Previsto acumulado	Realizado acumulado	Farol acumulado	Desempenho acumulado
Jan	38,45	34,13		88,8%	38,45	34,13		88,8%
Fev	38,45	40,83		106,2%	38,45	38,55		100,3%
Mar	38,45	36,14		94,0%	38,45	37,65		97,9%
Abr	38,45	40,18		104,5%	38,45	38,41		99,9%
Mai	38,45	39,58		102,9%	38,45	38,71		100,7%
Jun	38,45	29,25		76,1%	38,45	36,80		95,7%

# DESEMPENHO – META 5

Item: TRT14 - META 5 - Impulsionar processos à execução - Baixar quantidade maior de processos de execução do que o total de casos novos de execução no ano corrente

Área: TRT14-Secretaria Judiciária de 1º Grau

Responsável: José Corsino de Carvalho Baptista Júnior

















# DESEMPENHO – META 5

Item: TRT14 - META 5 - Impulsionar processos à execução - Baixar quantidade maior de processos de execução do que o total de casos novos de execução no ano corrente

Área: TRT14-Secretaria Judiciária de 1º Grau

Responsável: José Corsino de Carvalho Baptista Júnior

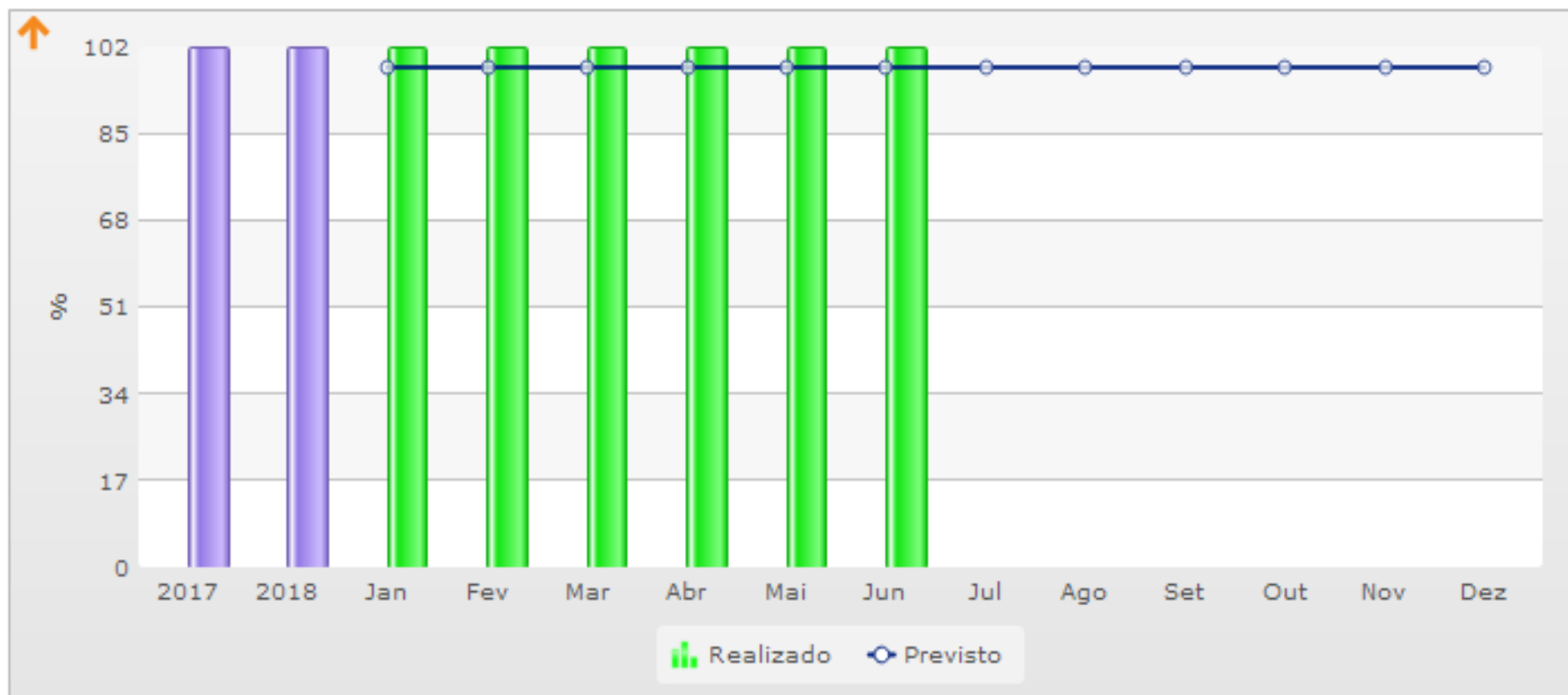
Período	Previsto	Realizado	Farol	Desempenho	Previsto acumulado	Realizado acumulado	Farol acumulado	Desempenho acumulado
Jan	100,00	71,24		71,2%	100,00	71,24		71,2%
Fev	100,00	94,09		94,1%	100,00	84,56		84,6%
Mar	100,00	148,96		149,0%	100,00	104,12		104,1%
Abr	100,00	98,65		98,7%	100,00	102,49		102,5%
Mai	100,00	115,62		115,6%	100,00	105,77		105,8%
Jun	100,00	122,31		122,3%	100,00	108,42		108,4%

# DESEMPENHO GERAL – META 6

Item: TRT14 - META 6 - Priorizar o julgamento das ações coletivas - Identificar e julgar, até 31/12/2019, 98% das ações coletivas distribuídas até 31/12/2016, no 1º grau, e até 31/12/2017, no 2º grau

Área: TRT14-Secretaria Judiciária de 1º Grau

Responsável: José Corsino de Carvalho Baptista Júnior








# DESEMPENHO GERAL – META 6

Item: TRT14 - META 6 - Priorizar o julgamento das ações coletivas - Identificar e julgar, até 31/12/2019, 98% das ações coletivas distribuídas até 31/12/2016, no 1º grau, e até 31/12/2017, no 2º grau

Área: TRT14-Secretaria Judiciária de 1º Grau

Responsável: José Corsino de Carvalho Baptista Júnior

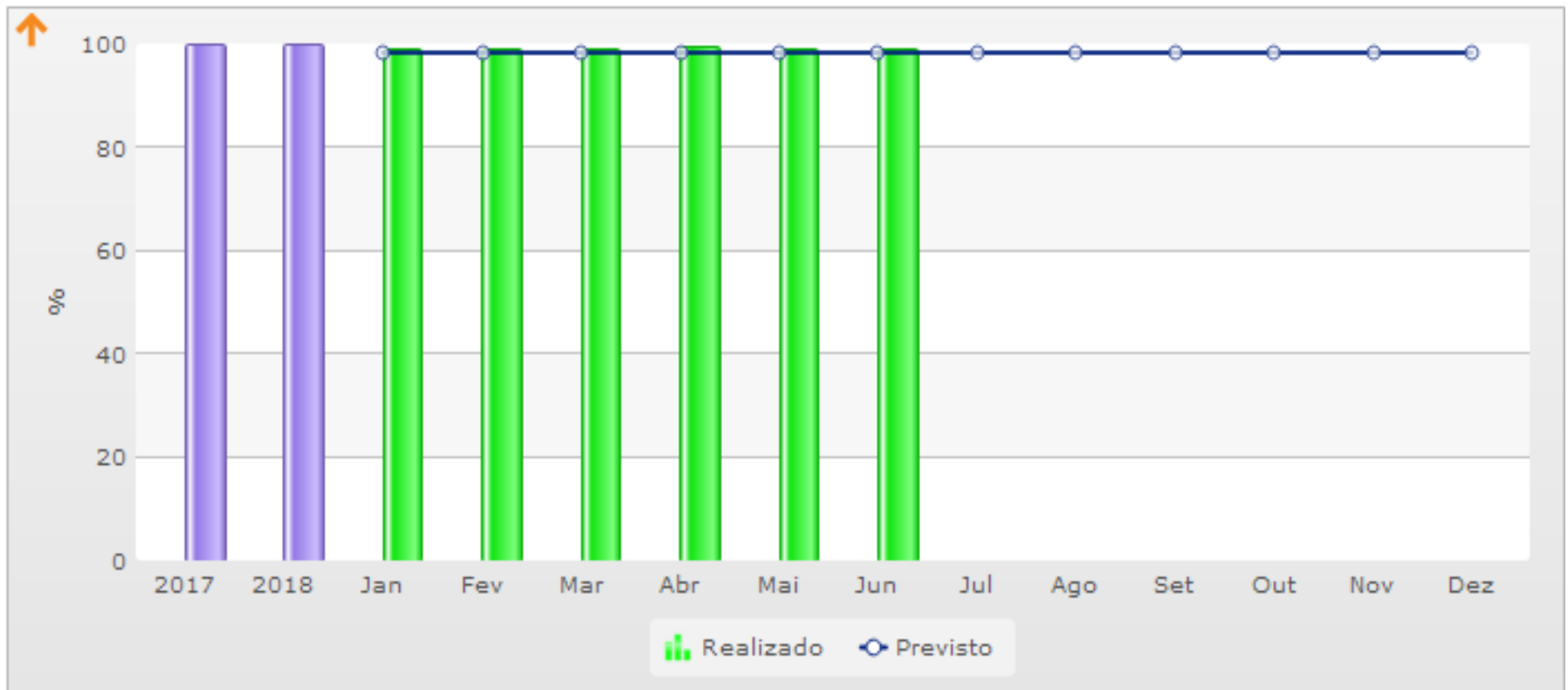
Período	Previsto	Realizado	Farol	Desempenho	Previsto acumulado	Realizado acumulado	Farol acumulado	Desempenho acumulado
Jan	98,00	101,62		103,7%	98,00	101,62		103,7%
Fev	98,00	101,79		103,9%	98,00	101,79		103,9%
Mar	98,00	101,70		103,8%	98,00	101,70		103,8%
Abr	98,00	101,87		104,0%	98,00	101,87		104,0%
Mai	98,00	101,62		103,7%	98,00	101,62		103,7%
Jun	98,00	101,70		103,8%	98,00	101,70		103,8%

# DESEMPENHO 1º GRAU – META 6

Item: TRT14 - META 6 - PERCENTUAL CUMPRIMENTO - 1º GRAU

Área: TRT14-Secretaria Judiciária de 1º Grau

Responsável: José Corsino de Carvalho Baptista Júnior




# DESEMPENHO 1º GRAU – META 6

Item: TRT14 - META 6 - PERCENTUAL CUMPRIMENTO - 1º GRAU

Área: TRT14-Secretaria Judiciária de 1º Grau

Responsável: José Corsino de Carvalho Baptista Júnior

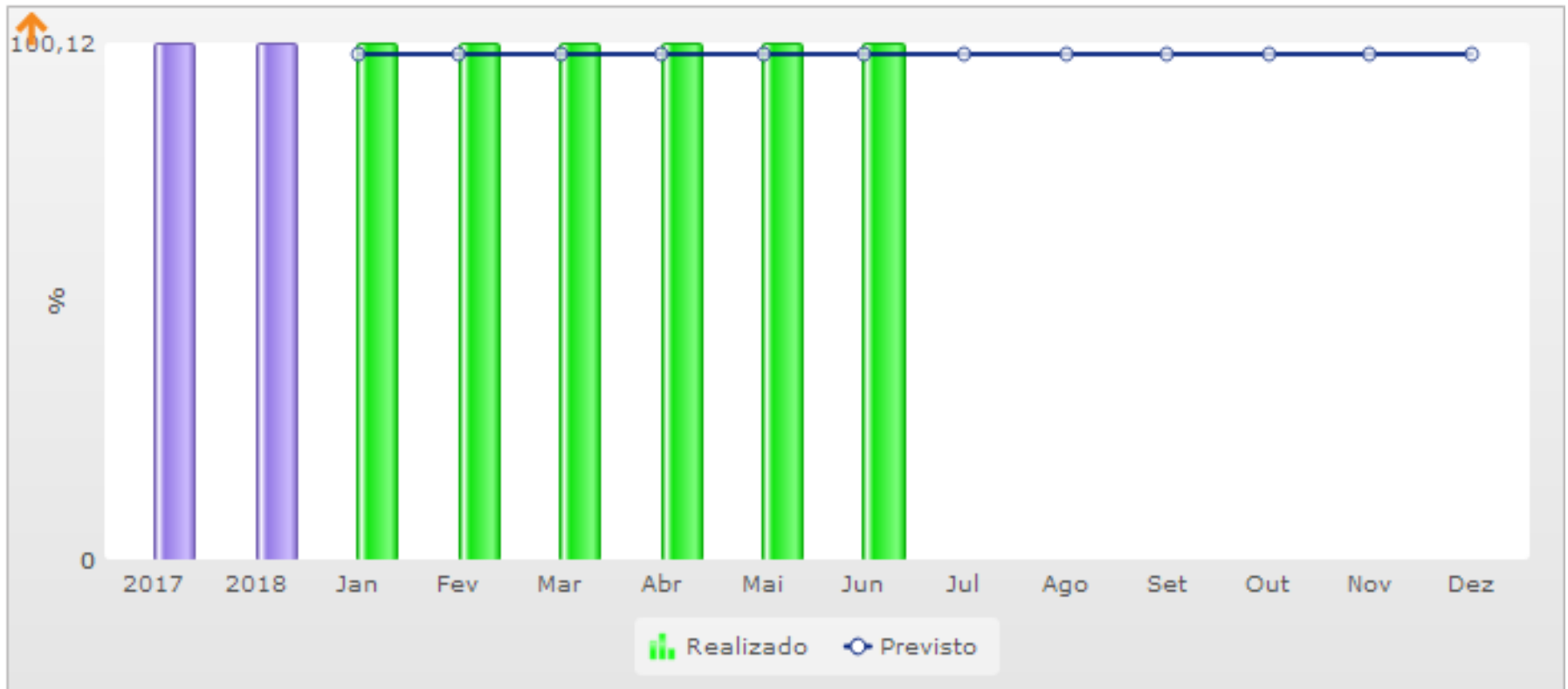
Período	Previsto	Realizado	Farol	Desempenho	Previsto acumulado	Realizado acumulado	Farol acumulado	Desempenho acumulado
Jan	98,00	98,98		101,0%	98,00	98,98		101,0%
Fev	98,00	98,98		101,0%	98,00	98,98		101,0%
Mar	98,00	98,98		101,0%	98,00	98,98		101,0%
Abr	98,00	99,49		101,5%	98,00	99,49		101,5%
Mai	98,00	98,98		101,0%	98,00	98,98		101,0%
Jun	98,00	98,98		101,0%	98,00	98,98		101,0%

# DESEMPENHO 2º GRAU – META 6

Item: TRT14 - META 6 - PERCENTUAL CUMPRIMENTO - 2º GRAU

Área: TRT14-Secretaria Judiciária de 2º Grau

Responsável: João Paulo Pelles














# DESEMPENHO 2º GRAU – META 6

Item: TRT14 - META 6 - PERCENTUAL CUMPRIMENTO - 2º GRAU

Área: TRT14-Secretaria Judiciária de 2º Grau

Responsável: João Paulo Pelles

Período	Previsto	Realizado	Farol	Desempenho	Previsto acumulado	Realizado acumulado	Farol acumulado	Desempenho acumulado
Jan	98,00	99,88		101,9%	98,00	99,88		101,9%
Fev	98,00	100,12		102,2%	98,00	100,12		102,2%
Mar	98,00	100,00		102,0%	98,00	100,00		102,0%
Abr	98,00	100,00		102,0%	98,00	100,00		102,0%
Mai	98,00	99,88		101,9%	98,00	99,88		101,9%
Jun	98,00	100,00		102,0%	98,00	100,00		102,0%

# DESEMPENHO GERAL – META 7

Item: TRT14 - META 7 - Priorizar o julgamento dos processos dos maiores litigantes e dos recursos repetitivos - identificar e reduzir em 2% o acervo dos dez maiores litigantes em relação ao ano anterior

Área: TRT14-Secretaria Judiciária de 1º Grau

Responsável: José Corsino de Carvalho Baptista Júnior

















# DESEMPENHO GERAL – META 7

Item: TRT14 - META 7 - Priorizar o julgamento dos processos dos maiores litigantes e dos recursos repetitivos - identificar e reduzir em 2% o acervo dos dez maiores litigantes em relação ao ano anterior

Área: TRT14-Secretaria Judiciária de 1º Grau

Responsável: José Corsino de Carvalho Baptista Júnior

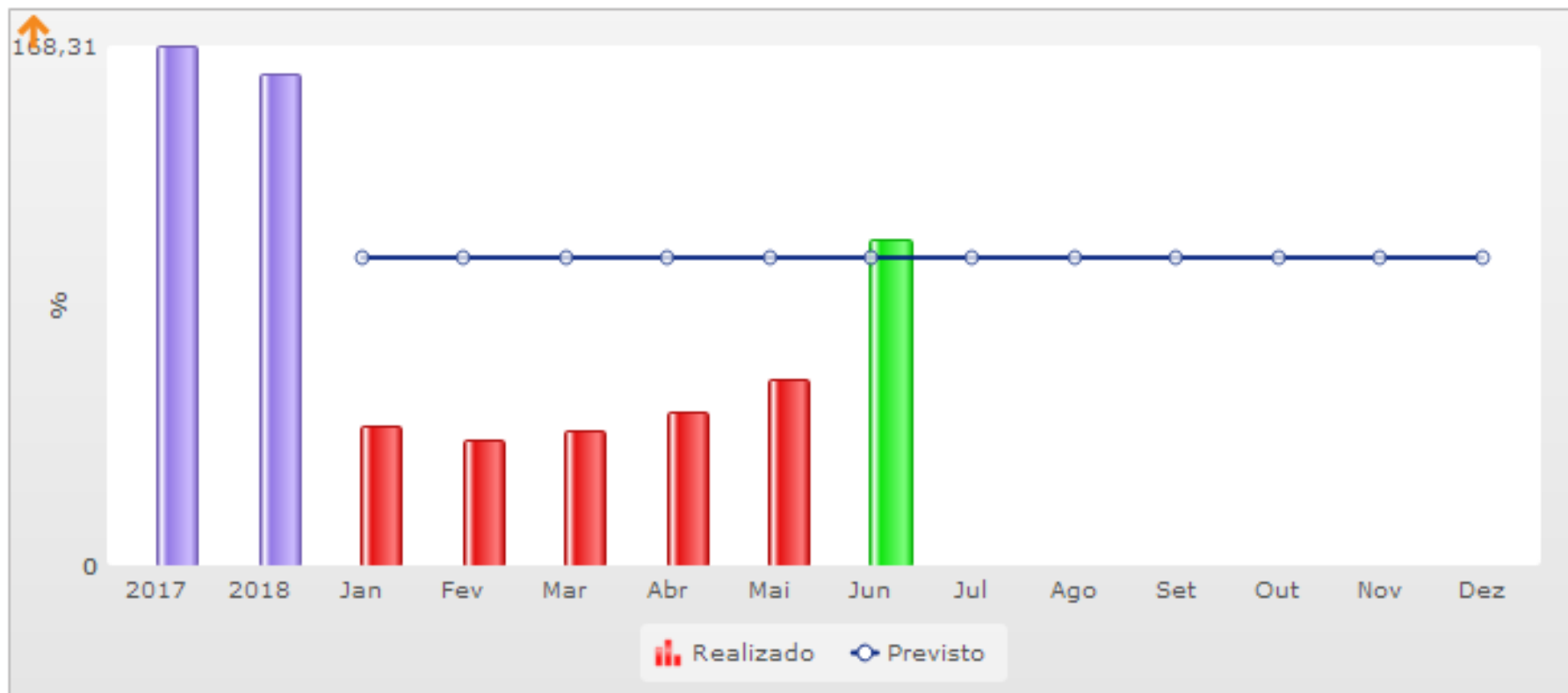
Período	Previsto	Realizado	Farol	Desempenho	Previsto acumulado	Realizado acumulado	Farol acumulado	Desempenho acumulado
Jan	100,00	49,02		49,0%	100,00	49,02		49,0%
Fev	100,00	76,97		77,0%	100,00	43,13		43,1%
Mar	100,00	126,67		126,7%	100,00	47,90		47,9%
Abr	100,00	127,82		127,8%	100,00	54,07		54,1%
Mai	100,00	129,68		129,7%	100,00	62,49		62,5%
Jun	100,00	227,01		227,0%	100,00	98,00		98,0%

# DESEMPENHO 1º GRAU – META 7

Item: TRT14 - META 7 (2019) - Resultado 1º Grau

Área: TRT14-Secretaria Judiciária de 1º Grau

Responsável: José Corsino de Carvalho Baptista Júnior















# DESEMPENHO 1º GRAU – META 7

Item: TRT14 - META 7 (2019) - Resultado 1º Grau

Área: TRT14-Secretaria Judiciária de 1º Grau

Responsável: José Corsino de Carvalho Baptista Júnior

Período	Previsto	Realizado	Farol	Desempenho	Previsto acumulado	Realizado acumulado	Farol acumulado	Desempenho acumulado
Jan	100,00	45,00		45,0%	100,00	45,00		45,0%
Fev	100,00	77,56		77,6%	100,00	40,14		40,1%
Mar	100,00	119,74		119,7%	100,00	43,37		43,4%
Abr	100,00	134,22		134,2%	100,00	49,25		49,2%
Mai	100,00	150,61		150,6%	100,00	59,73		59,7%
Jun	100,00	334,97		335,0%	100,00	105,02		105,0%

# DESEMPENHO 2º GRAU – META 7

Item: TRT14 - META 7 (2019) - Resultado 2º Grau

Área: TRT14-Secretaria Judiciária de 2º Grau

Responsável: João Paulo Pelles















# DESEMPENHO 2º GRAU – META 7

Item: TRT14 - META 7 (2019) - Resultado 2º Grau

Área: TRT14-Secretaria Judiciária de 2º Grau

Responsável: João Paulo Pelles

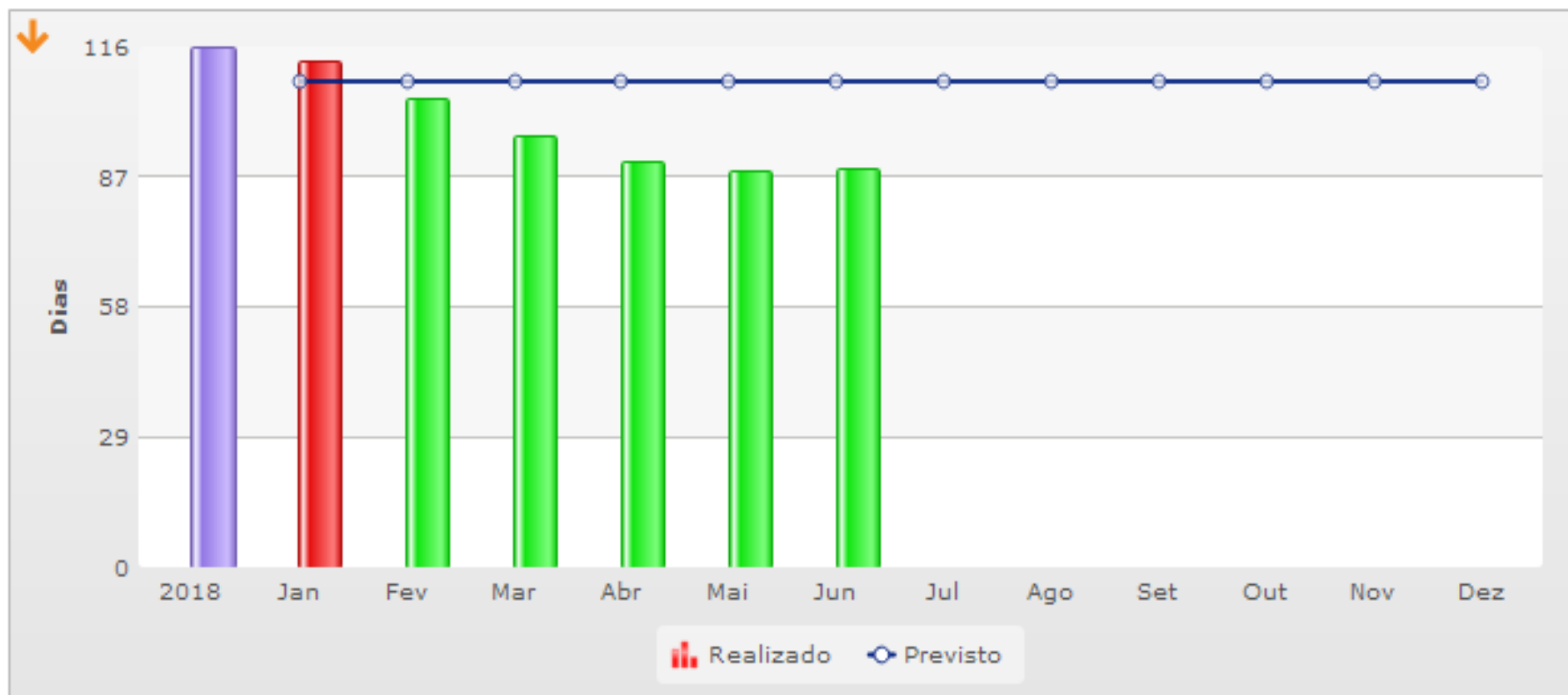
Período	Previsto	Realizado	Farol	Desempenho	Previsto acumulado	Realizado acumulado	Farol acumulado	Desempenho acumulado
Jan	100,00	74,03		74,0%	100,00	74,03		74,0%
Fev	100,00	74,84		74,8%	100,00	60,00		60,0%
Mar	100,00	162,05		162,0%	100,00	79,15		79,2%
Abr	100,00	108,32		108,3%	100,00	85,75		85,8%
Mai	100,00	85,04		85,0%	100,00	75,66		75,7%
Jun	100,00	102,39		102,4%	100,00	78,25		78,3%

# TEMPO MÉDIO – META ESPECÍFICA – 1º GRAU

Item: TRT14 - Tempo Médio de Duração do Processo - 1ª Instância - Fase de Conhecimento (TMDP1c)

Área: TRT14-Secretaria Judiciária de 1º Grau

Responsável: José Corsino de Carvalho Baptista Júnior















# TEMPO MÉDIO – META ESPECÍFICA – 1º GRAU

Item: TRT14 - Tempo Médio de Duração do Processo - 1ª Instância - Fase de Conhecimento (TMDP1c)

Área: TRT14-Secretaria Judiciária de 1º Grau

Responsável: José Corsino de Carvalho Baptista Júnior

Período	Previsto	Realizado	Farol	Desempenho	Previsto acumulado	Realizado acumulado	Farol acumulado	Desempenho acumulado
Jan	108	113		95,6%	108	113		95,6%
Fev	108	100		107,5%	108	104		103,4%
Mar	108	83		123,6%	108	96		111,1%
Abr	108	78		128,1%	108	91		116,2%
Mai	108	81		124,7%	108	88		118,3%
Jun	108	89		117,1%	108	89		118,1%

# MENOR TEMPO MÉDIO DO PAÍS



Sistema e-Gestão  
Data da última atualização: 10/07/19

## Tempo Médio de Duração do Processo - 1ª Instância - Fase de Conhecimento

Período de Referência: 01/01/19 a 30/06/19

TRT	Soma (Data da Prolação da Sentença - Data do Ajuizamento da Ação)	Processos com Sentença Protetada	TMDP1c
1	27.903.713,48	91.964	303,42
2	39.401.809,79	189.222	208,23
3	18.216.611,15	79.130	230,21
4	23.244.235,26	75.606	307,44
5	15.636.103,11	48.900	319,76
6	14.566.533,26	45.247	321,93
7	4.854.308,1	27.299	177,82
8	3.287.488,2	29.646	110,89
9	14.725.962,04	51.509	285,89
10	5.394.301,85	23.101	233,51
11	2.799.620,04	20.444	136,94
12	11.234.800,71	40.403	278,07
13	1.570.741,31	11.958	131,35
14	869.344,51	9.823	88,5
15	50.995.681,52	133.182	382,9
16	5.884.190,94	17.076	344,59
17	4.098.790,54	14.325	286,13
18	4.255.591,08	37.073	114,79
19	1.351.269,23	9.995	135,19
20	3.199.792,93	10.145	315,41
21	1.026.232,2	9.470	108,37
22	1.677.032,32	11.670	143,7
23	2.443.034,91	12.377	197,39
24	4.770.947,89	12.945	368,56
<b>Total</b>	<b>263.408.136,37</b>	<b>1.012.510</b>	<b>260,15</b>



Nota: Para esse indicador foram utilizados os itens 271, 90.271, 272, 90.272.

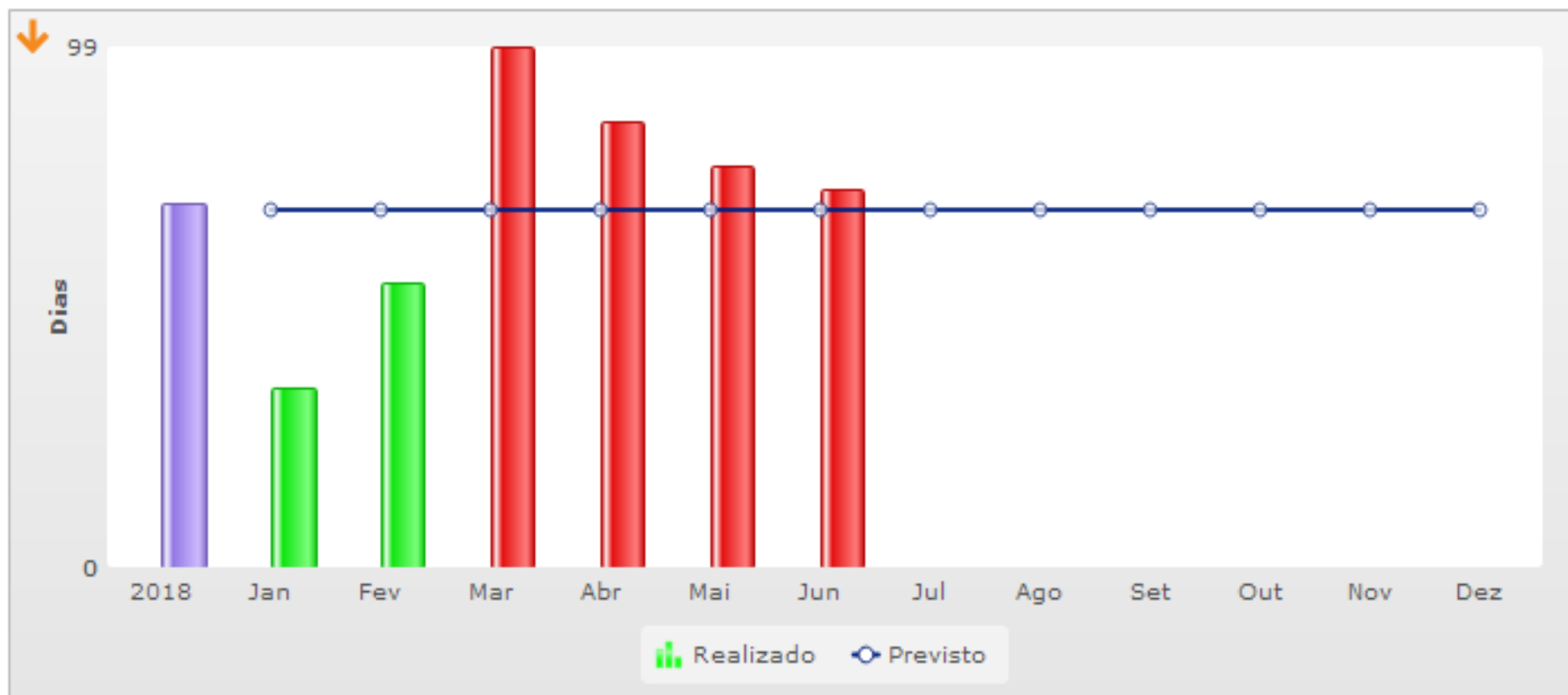


# TEMPO MÉDIO – META ESPECÍFICA – 2º GRAU

Item: TRT14-Tempo Médio de Duração do Processo - 2ª Instância (TMDP2)

Área: TRT14-Secretaria Judiciária de 2º Grau

Responsável: João Paulo Pelles















# TEMPO MÉDIO – META ESPECÍFICA – 2º GRAU

Item: TRT14-Tempo Médio de Duração do Processo - 2ª Instância (TMDP2)

Área: TRT14-Secretaria Judiciária de 2º Grau

Responsável: João Paulo Pelles

Período	Previsto	Realizado	Farol	Desempenho	Previsto acumulado	Realizado acumulado	Farol acumulado	Desempenho acumulado
Jan	68	34		150,2%	68	34		150,2%
Fev	68	68		99,8%	68	54		121,0%
Mar	68	100		52,5%	68	99		54,7%
Abr	68	65		104,4%	68	84		75,8%
Mai	68	49		128,5%	68	76		88,2%
Jun	68	53		122,2%	68	71		94,9%

# MENOR TEMPO MÉDIO DO PAÍS



Sistema e-Gestão  
Data da última atualização: 10/07/19

## Tempo Médio de Duração do Processo - 2ª Instância

Período de Referência: 01/01/19 a 30/06/19

TRT	Somatório (Data do Julgamento - Data da Distribuição)	Julgados	TMDP2
1	5.191.201,74	30.284	171,42
2	11.163.630,35	71.704	155,69
3	3.888.943,63	35.289	110,20
4	6.650.622,03	35.111	189,42
5	7.284.068,91	23.327	312,26
6	1.186.678,63	13.075	90,76
7	899.954,86	6.024	149,39
8	910.260,58	9.399	96,85
9	4.260.884,99	19.403	219,60
10	1.438.078,47	8.379	171,63
11	1.474.598,46	6.215	237,26
12	1.385.122,16	14.371	96,38
13	430.486,39	5.144	83,69
14	193.862,93	2.712	71,48
15	9.807.345,56	48.907	200,53
16	1.049.753,84	5.059	207,50
17	1.144.779,01	7.021	163,05
18	1.330.687,31	10.481	126,96
19	362.108,82	3.210	112,81
20	732.508,25	4.286	170,91
21	429.699,93	3.787	113,47
22	412.269,71	4.590	89,82
23	506.031,95	4.209	120,23
24	577.095,68	5.192	111,15
<b>Total</b>	<b>62.710.674,19</b>	<b>377.179</b>	<b>166,26</b>



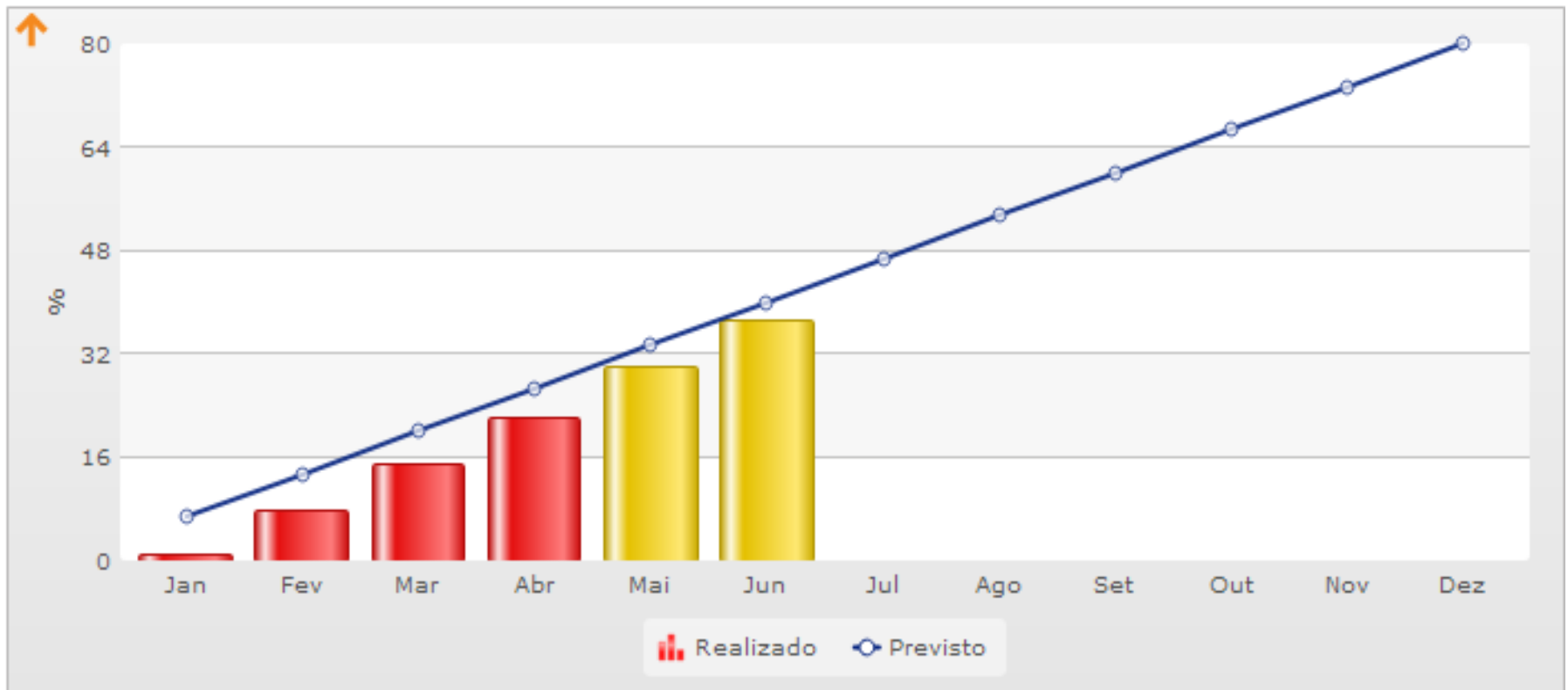
Nota: Para esse indicador foram utilizados os itens 2.236, 2.237, 02.236 e 02.237.

# META REGIONAL 14

Item: TRT14-Índice de Execução do Orçamento Disponibilizado (IEOD)

Área: TRT14-Secretaria de Orçamento e Finanças

Responsável: Raimundo José Zacarias da Costa



# META REGIONAL 14

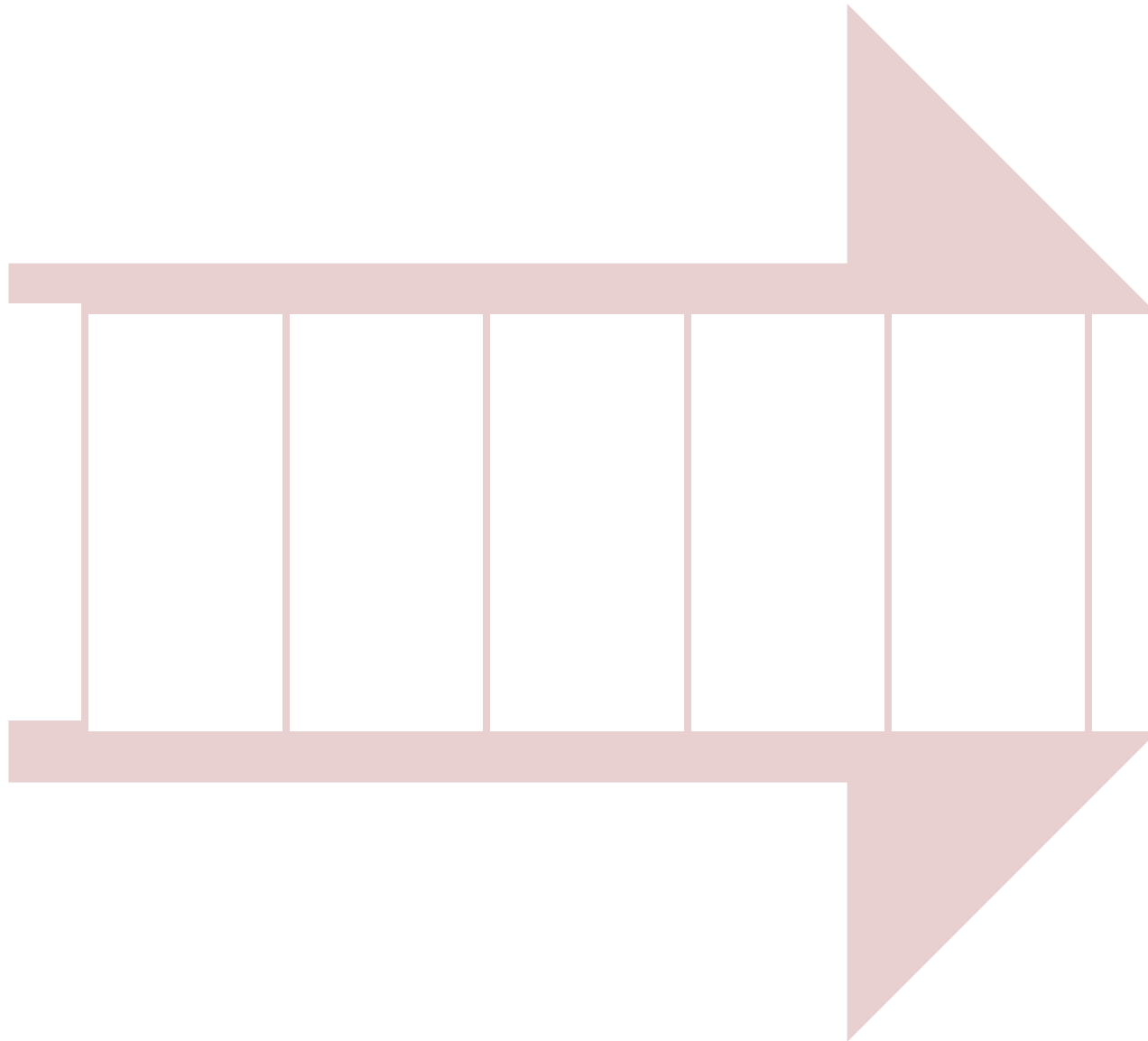
Item: TRT14-Índice de Execução do Orçamento Disponibilizado (IEOD)

Área: TRT14-Secretaria de Orçamento e Finanças

Responsável: Raimundo José Zacarias da Costa

Período	Previsto	Realizado	Farol	Desempenho	Previsto acumulado	Realizado acumulado	Farol acumulado	Desempenho acumulado
Jan	6,66	0,87		13,1%	6,66	0,87		13,1%
Fev	6,66	6,89		103,4%	13,32	7,76		58,2%
Mar	6,66	6,96		104,5%	19,98	14,72		73,7%
Abr	6,66	7,41		111,2%	26,64	22,12		83,1%
Mai	6,66	7,87		118,2%	33,30	30,00		90,1%
Jun	6,66	7,13		107,1%	39,96	37,13		92,9%

# Nossa Pauta



Prêmio  
Nacional de  
Qualidade  
do CNJ

# Quais são as nossas chances?

PRÊMIO CNJ DE QUALIDADE - PORTARIA CNJ nº 88/2019		
SITUAÇÃO ATUAL NO PRÊMIO - PONTUAÇÃO DO TRT14		
Eixo Governança	Requisito	Pontuação
Art. 6º, I	Núcleo de Estatística (10 pontos)	10
Art. 6º, II	Realizar pelo menos 3 RAEs (10 pontos)	10
Art. 6º, III	Comitê 1º Grau (Res. 194) (10 pontos)	10
Art. 6º, IV	Cumprimento da Resolução 219 (50 pontos)	30
Art. 6º, V	Implantação do Pje (25 pontos)	25
Art. 6º, VI	Índice de Processos Eletrônicos (25 pontos).	25
Art. 6º, VII	iGov-TIC-JUD (50 pontos)	0
Art. 6º, VIII	Gestão Participativa (30 pontos)	30
Art. 6º, IX	Socioambiental (45 pontos)	35
Art. 6º, X	Acessibilidade (15 pontos) <i>é possível pontuar</i>	0
Art. 6º, XI	Saúde dos magistrados e servidores (35 pontos)	35
Art. 6º, XII	Ouvidoria (20 pontos)	20
Art. 6º, XIII	Capacitação (40 pontos) Servidores capacitados <i>curso em andamento</i>	0
Art. 6º, XV	Participação Feminina (10 pontos) <i>é possível pontuar</i>	0
<b>Total de pontos do eixo</b>		<b>375</b>
<b>Total de pontos obtidos pelo TRT14</b>		<b>230</b>

<b>Eixo Produtividade</b>	<b>Requisito</b>	<b>Pontuação</b>
Art. 7º, I	Melhores índices no IPC-Jus (90 pontos)	70
Art. 7º, II	Redução da Taxa de Congestionamento Líquida (50 pontos)	50
Art. 7º, III	Tempo Médio (50 pontos) - <i>depende dos resultados dos demais</i>	0
Art. 7º, IV	Melhores índices de Conciliação (50 pontos)	0
Art. 7º, V	Cumprimento das Metas Nacionais (60 pontos)	30
Art. 7º, VI	Julgar processos antigos (50 pontos)	50
<b>Total de pontos do eixo</b>		<b>350</b>
<b>Total de pontos obtidos pelo TRT14</b>		<b>200</b>
<b>Eixo Transparência da Informação</b>	<b>Requisito</b>	<b>Pontuação</b>
Art. 8º, I	Justiça em Números e Módulo de Produtividade Mensal (50 pontos)	50
Art. 8º, II	Envio de dados no formato MNI (200 pontos)	100
Art. 8º, III	Demandas Repetitivas (15 pontos)	15
Art. 8º, IV	Ranking da Transparência (90 pontos). Faixas de pontuação de atendimento aos itens definidos no Anexo II da Resolução	70
<b>Total de pontos do eixo</b>		<b>355</b>
<b>Total de pontos obtidos pelo TRT14</b>		<b>235</b>
<b>Pontuação Máxima nos três eixos</b>		<b>1.080</b>
<b>Total de pontos prováveis do TRT14</b>		<b>665</b>
<b>Prêmio Excelência - pontuação mínima: 95%</b>		<b>61,50%</b>
<b>Melhor do ano por segmento - pontuação mínima: 60%</b>		
<b>Categorias - Diamante (70%) do 1º ao 9º; Ouro (60%) do 11º ao 31º e Prata (50%) do 32º ao 59º.</b>		



A decorative graphic on the left side of the slide consists of a grid of colored squares in shades of green, blue, red, yellow, and orange, arranged in a pattern that tapers to the right. 

# **3º BALANÇO SOCIOAMBIENTAL DO PODER JUDICIÁRIO**

**Alguns dados para reflexão e possíveis tomadas de decisão**

## DADOS GERAIS

**Organização do Relatório:** Departamento de Pesquisas Judiciais do Conselho Nacional de Justiça.

**Regulamentação:** Art. 9º da Resolução CNJ nº 201, de 3 de março de 2015.

**Período de Referência:** 2018.

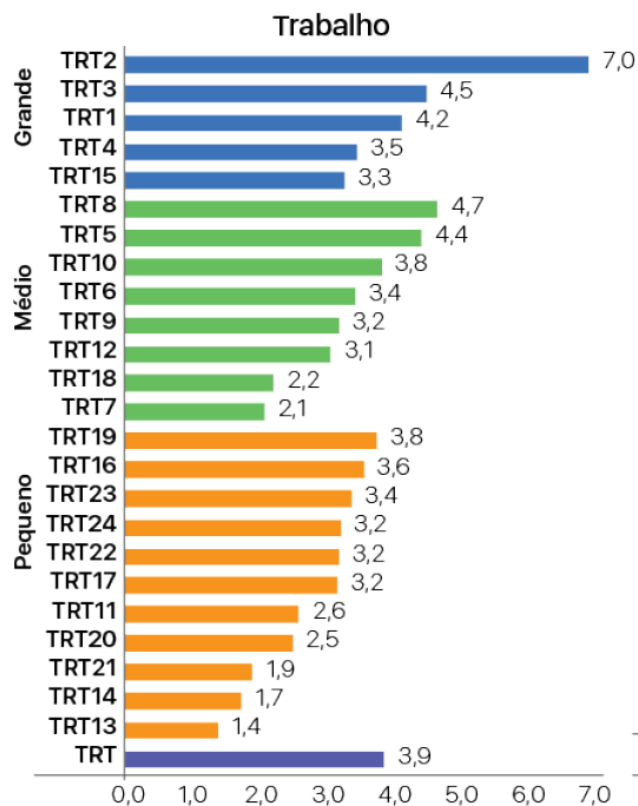
**Período de envio dos dados pelos tribunais:** até 28 de fevereiro de 2019.

**Período de revisão dos dados:** início de maio de 2019.

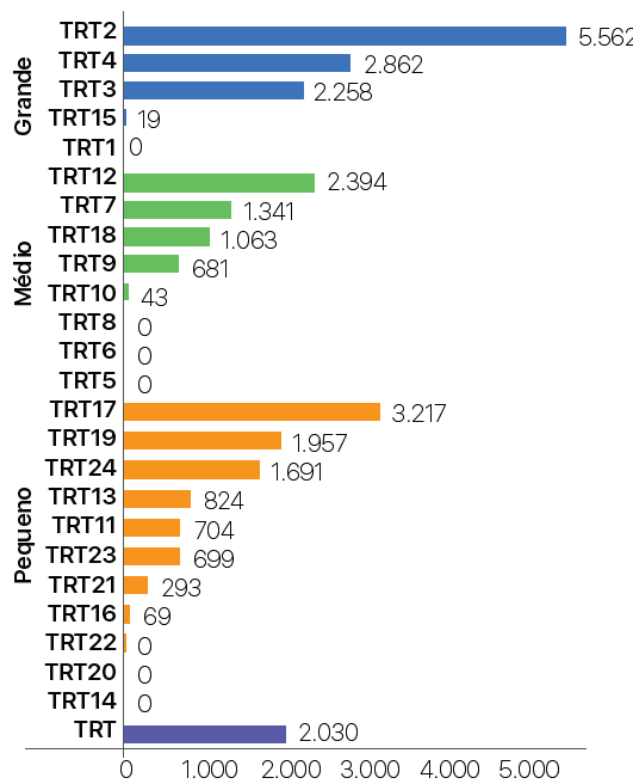
**Origem dos dados enviados pelos tribunais:** Relatórios de Desempenho do PLS-PJ, disponibilizados nos sítios eletrônicos dos órgãos e encaminhados ao CNJ.

## PANORAMA DE GASTOS DO TRT DA 14ª REGIÃO, SEGUNDO O 3º BALANÇO SOCIOAMBIENTAL DO PODER JUDICIÁRIO

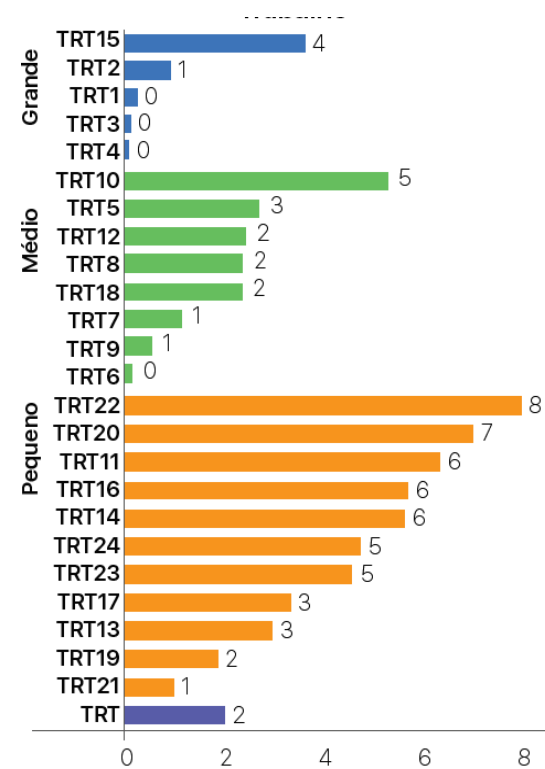
Consumo de resmas de papel, per capita, em 2018.



Quantidade de impressões, per capita, em 2018.




Consumo de copos descartáveis (de água e de café), per capita, em 2018.

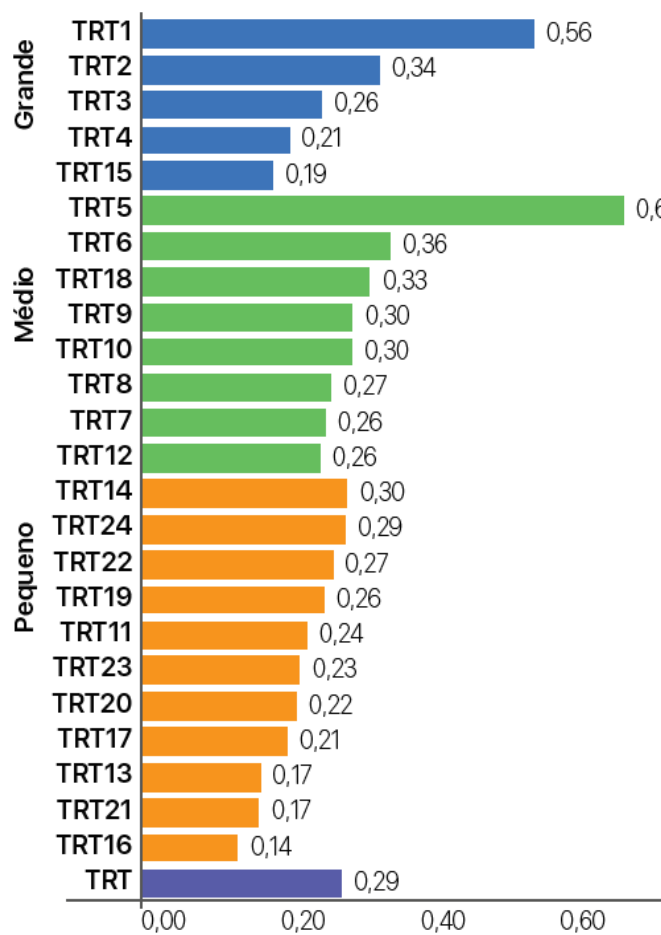


## PANORAMA DE GASTOS DO TRT DA 14ª REGIÃO, SEGUNDO O 3º BALANÇO SOCIOAMBIENTAL DO PODER JUDICIÁRIO

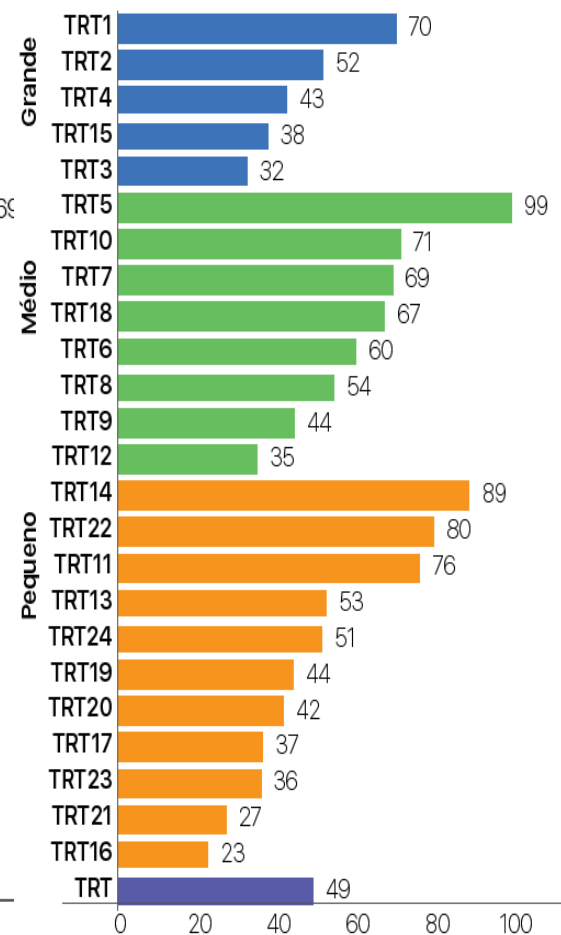
**Consumo de embalagens descartáveis de água mineral, per capita, em 2018.**



**Consumo de água (m³) por área total dos órgãos (m²), em 2018.**

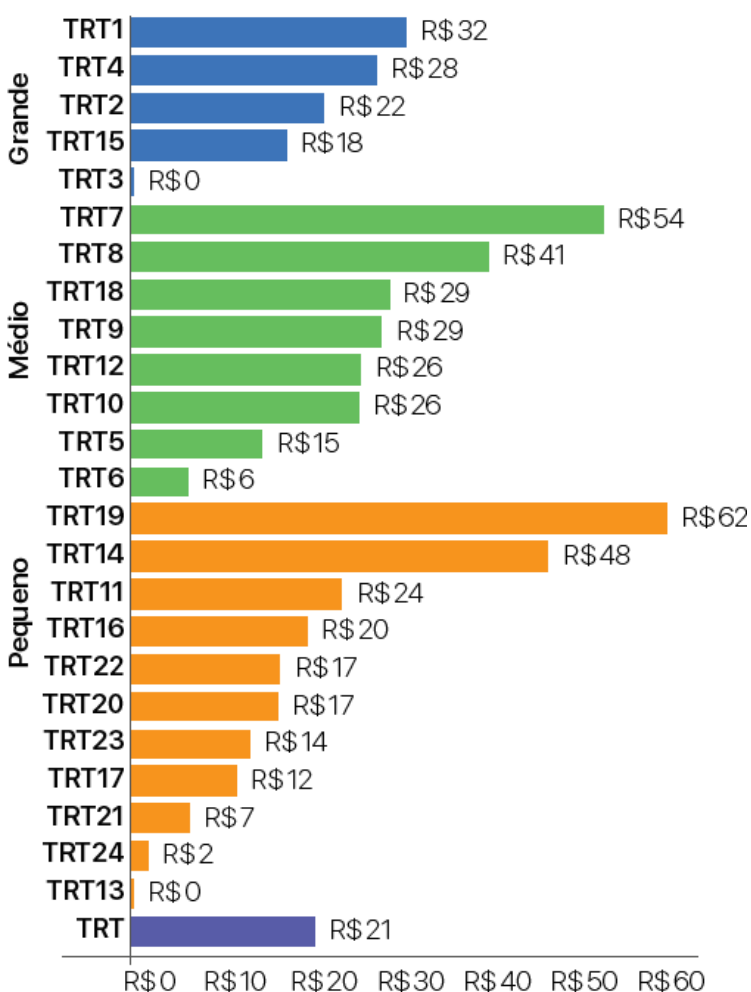


**Consumo de energia elétrica por área total (m²).**

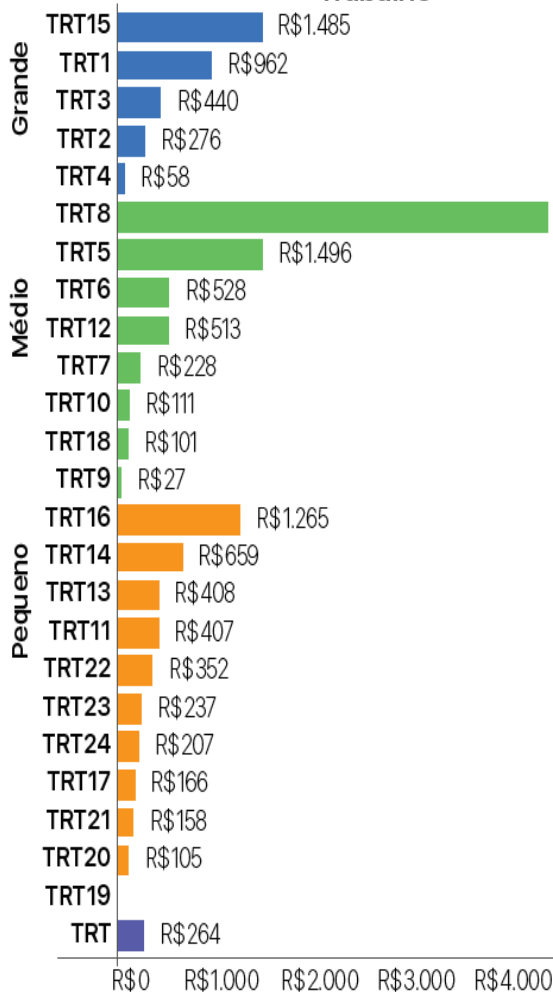


## PANORAMA DE GASTOS DO TRT DA 14ª REGIÃO, SEGUNDO O 3º BALANÇO SOCIOAMBIENTAL DO PODER JUDICIÁRIO

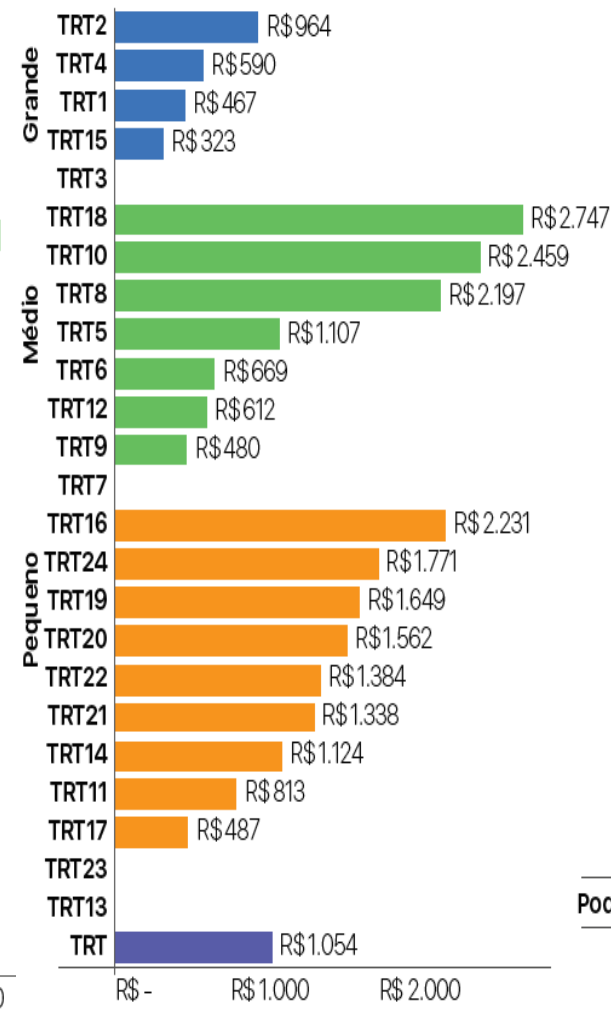
Gasto com reformas (m²), em 2018.



Gasto médio por linha telefônica fixa, em 2018.

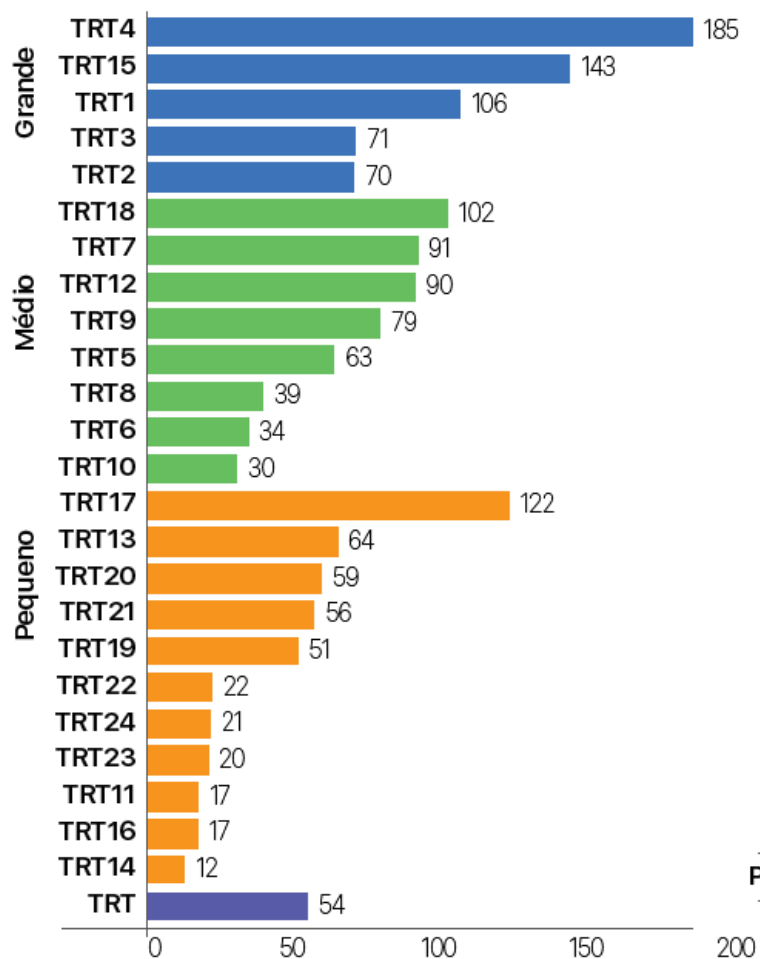


Gasto médio por linha telefônica móvel, em 2018.

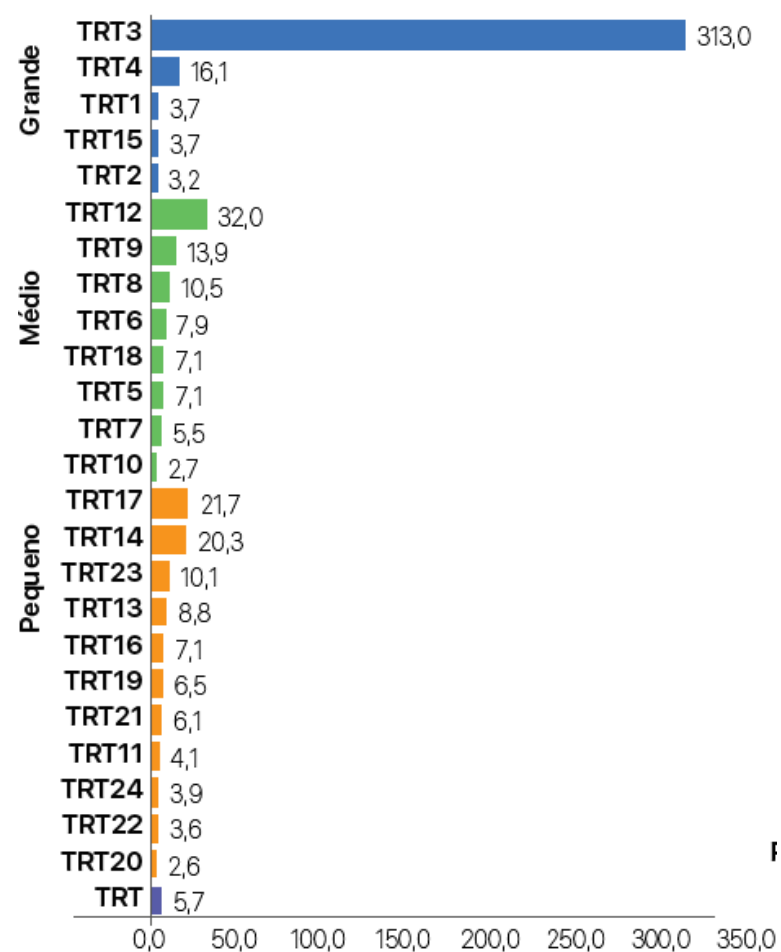


## PANORAMA DE GASTOS DO TRT DA 14ª REGIÃO, SEGUNDO O 3º BALANÇO SOCIOAMBIENTAL DO PODER JUDICIÁRIO

Número médio de usuários por veículo destinados às atividades de serviço




Número médio de usuários por veículos destinado aos magistrados

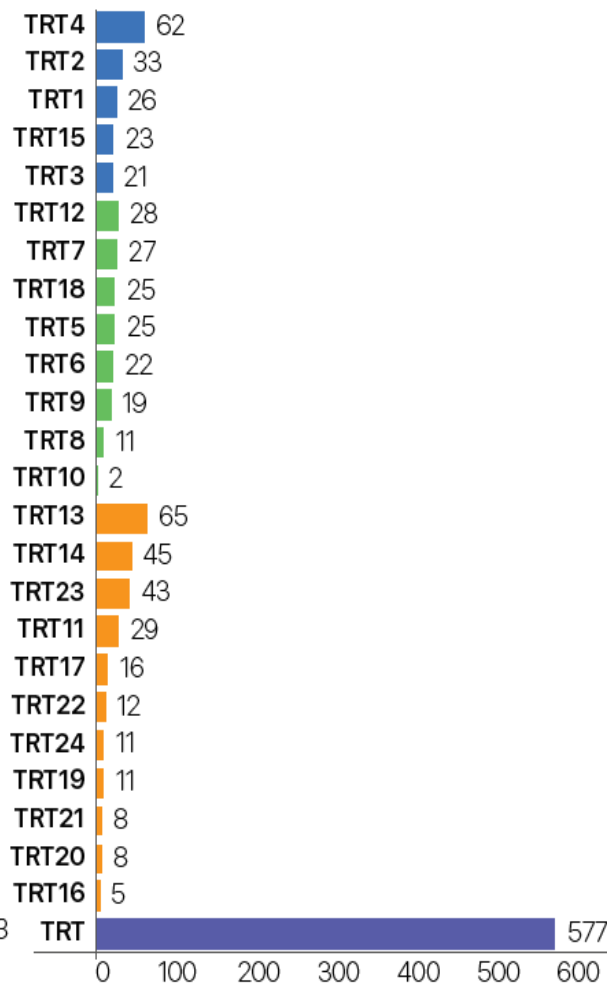


## PANORAMA DE GASTOS DO TRT DA 14ª REGIÃO, SEGUNDO O 3º BALANÇO SOCIOAMBIENTAL DO PODER JUDICIÁRIO

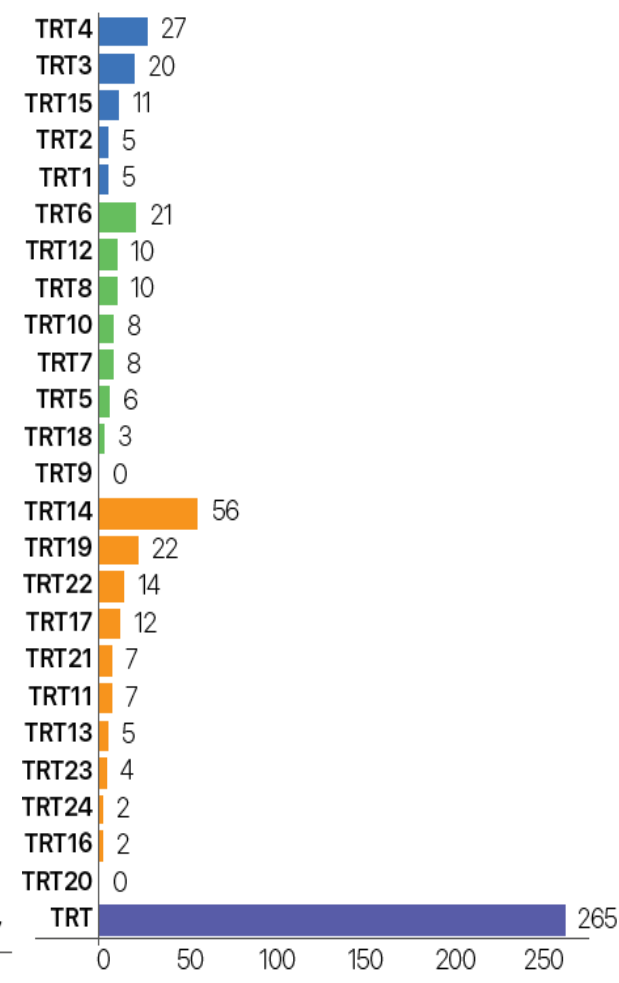
Montante de papel destinado à reciclagem (em kg)



Quantidade de ações de qualidade de vida realizadas em 2018

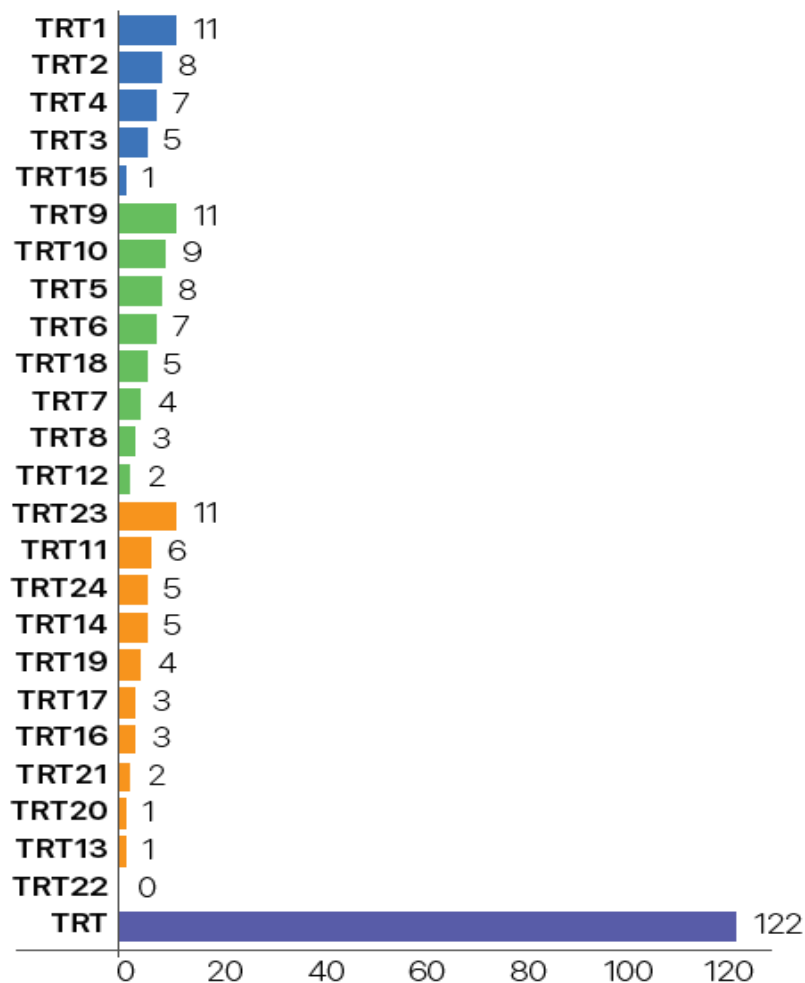


Quantidade de ações solidárias realizadas em 2018

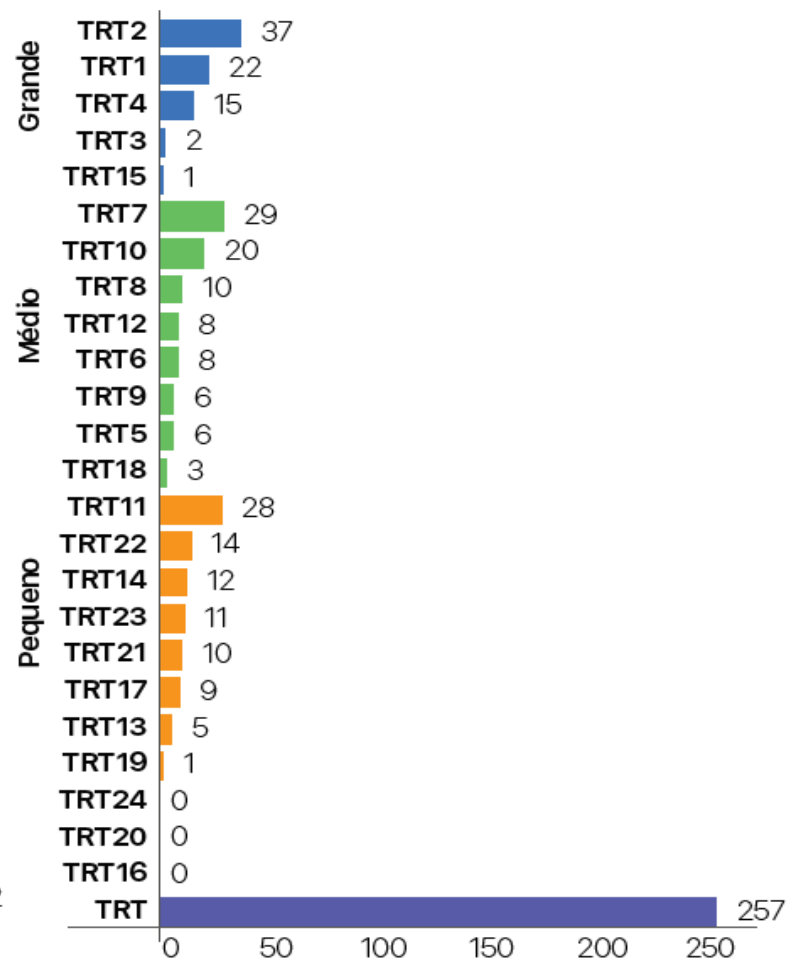


## PANORAMA DE GASTOS DO TRT DA 14ª REGIÃO, SEGUNDO O 3º BALANÇO SOCIOAMBIENTAL DO PODER JUDICIÁRIO

Quantidade de ações de inclusão realizadas em 2018



Quantidade de ações de capacitação e sensibilização na área socioambiental realizadas em 2018





## PANORAMA DE GASTOS DO TRT DA 14ª REGIÃO, SEGUNDO O 3º BALANÇO SOCIOAMBIENTAL DO PODER JUDICIÁRIO

### ÍNDICE DE DESEMPENHO DE SUSTENTABILIDADE – IDS, EM 2018

Ranking	Justiça	Sigla	Tribunal	Score
1	Federal	TRF4	TRF 4ª Região (RS)	77%
2	Trabalho	TRT17	TRT 17ª Região (ES)	74%
3	Eleitoral	TRE-RS	TRE - Rio Grande do Sul	72%
4	Federal	TRF2	TRF 2ª Região (RJ)	72%
5	Eleitoral	TRE-SP	TRE - São Paulo	71%
6	Federal	TRF3	TRF 3ª Região (SP)	70%
7	Federal	TRF1	TRF 1ª Região (DF)	70%
8	Militar Estadual	TJMRS	TJM - Rio Grande do Sul	67%
9	Eleitoral	TRE-CE	TRE - Ceará	67%
10	Trabalho	TRT13	TRT 13ª Região (PB)	66%
11	Trabalho	TRT4	TRT 04ª Região (RS)	66%
12	Eleitoral	TRE-MG	TRE - Minas Gerais	65%
13	Eleitoral	TRE-SC	TRE - Santa Catarina	65%
14	Trabalho	TRT18	TRT 18ª Região (GO)	64%
15	Trabalho	TRT3	TRT 03ª Região (MG)	64%
16	Trabalho	TRT9	TRT 09ª Região (PR)	64%
17	Estadual	TJAM	TJ - Amazonas	62%
18	Conselho	CNJ	Conselho Nacional de Justiça	62%
19	Conselho	CJF	Conselho da Justiça Federal	62%
20	Estadual	TJRR	TJ - Roraima	61%
21	Trabalho	TRT12	TRT 12ª Região (SC)	61%
22	Superiores	TSE	Tribunal Superior Eleitoral	61%
23	Trabalho	TRT19	TRT 19ª Região (AL)	60%
24	Estadual	TJDFT	TJ - Distrito Federal	60%
25	Estadual	TJMT	TJ - Mato Grosso	60%
26	Superiores	TST	Tribunal Superior do Trabalho	60%

27	Trabalho	TRT7	TRT 07ª Região (CE)	59%
28	Estadual	TJMG	TJ - Minas Gerais	59%
29	Trabalho	TRT15	TRT 15ª Região (SP)	59%
30	Estadual	TJRO	TJ - Rondônia	58%
31	Militar Estadual	TJMMG	TJM - Minas Gerais	57%
32	Trabalho	TRT10	TRT 10ª Região (DF)	57%
33	Eleitoral	TRE-DF	TRE - Distrito Federal	57%
34	Estadual	TJSC	TJ - Santa Catarina	57%
35	Eleitoral	TRE-SE	TRE - Sergipe	57%
36	Estadual	TJPR	TJ - Paraná	57%
37	Militar Estadual	TJMSP	TJM - São Paulo	56%
38	Trabalho	TRT14	TRT 14ª Região (RO)	56%
39	Eleitoral	TRE-PR	TRE - Paraná	56%
40	Estadual	TJSP	TJ - São Paulo	56%
41	Trabalho	TRT6	TRT 06ª Região (PE)	55%
42	Eleitoral	TRE-RO	TRE - Rondônia	55%
43	Trabalho	TRT16	TRT 16ª Região (MA)	55%
44	Federal	TRF5	TRF 5ª Região (PE)	54%
45	Estadual	TJRN	TJ - Rio Grande do Norte	54%
46	Eleitoral	TRE-RR	TRE - Roraima	53%
47	Eleitoral	TRE-ES	TRE - Espírito Santo	53%
48	Estadual	TJPB	TJ - Paraíba	53%
49	Estadual	TJPA	TJ - Pará	53%
50	Trabalho	TRT8	TRT 08ª Região (PA)	52%
51	Estadual	TJAC	TJ - Acre	52%
52	Estadual	TJBA	TJ - Bahia	51%
53	Trabalho	TRT5	TRT 05ª Região (BA)	51%
54	Trabalho	TRT11	TRT 11ª Região (AM)	50%
55	Estadual	TJPE	TJ - Pernambuco	49%
56	Trabalho	TRT1	TRT 01ª Região (RJ)	49%
57	Estadual	TJTO	TJ - Tocantins	49%
58	Estadual	TJSE	TJ - Sergipe	49%
59	Trabalho	TRT24	TRT 24ª Região (MS)	49%
60	Trabalho	TRT21	TRT 21ª Região (RN)	48%
61	Estadual	TJES	TJ - Espírito Santo	48%
62	Estadual	TJMS	TJ - Mato Grosso do Sul	48%



## PANORAMA DE GASTOS DO TRT DA 14ª REGIÃO, SEGUNDO O 3º BALANÇO SOCIOAMBIENTAL DO PODER JUDICIÁRIO

### ÍNDICE DE DESEMPENHO DE SUSTENTABILIDADE – IDS, EM 2018

63	Estadual	TJAP	TJ - Amapá	47%
64	Superiores	STJ	Superior Tribunal de Justiça	47%
65	Eleitoral	TRE-RJ	TRE - Rio de Janeiro	46%
66	Eleitoral	TRE-PE	TRE - Pernambuco	46%
67	Eleitoral	TRE-GO	TRE - Goiás	43%
68	Estadual	TJAL	TJ - Alagoas	42%
69	Eleitoral	TRE-PA	TRE - Pará	41%
70	Eleitoral	TRE-BA	TRE - Bahia	41%
71	Estadual	TJRS	TJ - Rio Grande do Sul	41%
72	Estadual	TJMA	TJ - Maranhão	41%
73	Trabalho	TRT22	TRT 22ª Região (PI)	41%
74	Trabalho	TRT2	TRT 02ª Região (SP)	41%
75	Trabalho	TRT20	TRT 20ª Região (SE)	40%
76	Eleitoral	TRE-PB	TRE - Paraíba	40%
77	Eleitoral	TRE-MA	TRE - Maranhão	39%
78	Estadual	TJGO	TJ - Goiás	39%
79	Eleitoral	TRE-AM	TRE - Amazonas	39%
80	Eleitoral	TRE-MT	TRE - Mato Grosso	38%
81	Trabalho	TRT23	TRT 23ª Região (MT)	37%
82	Eleitoral	TRE-RN	TRE - Rio Grande do Norte	37%
83	Eleitoral	TRE-AC	TRE - Acre	35%
84	Eleitoral	TRE-AL	TRE - Alagoas	35%
85	Superiores	STM	Superior Tribunal Militar	33%
86	Eleitoral	TRE-PI	TRE - Piauí	33%
87	Eleitoral	TRE-MS	TRE - Mato Grosso do Sul	32%
88	Estadual	TJPI	TJ - Piauí	31%
89	Estadual	TJCE	TJ - Ceará	30%
90	Estadual	TJRJ	TJ - Rio de Janeiro	25%
91	Eleitoral	TRE-TO	TRE - Tocantins	19%
92	Eleitoral	TRE-AP	TRE - Amapá	15%


# Plano de Logística Sustentável do Poder Judiciário (PLS-PJ)

## LEMBRETE IMPORTANTE

O PLS deve ser visto como uma ferramenta de auxílio para o planejamento estratégico e para o planejamento financeiro/econômico do tribunal, pois o PLS traz indicadores mínimos de desempenho que aborda o consumo e o gasto com materiais e serviços, e também aborda a qualidade de vida no ambiente de trabalho.

*Não se gerencia o que não se mede, não se mede o que não se define, não se define o que não se entende, não há sucesso no que não se gerencia.*

Deming



**MUITO  
OBRIGADO!!!**