

Intervalo de datas: 01/10/2023 a 31/12/2023.

Critérios do relatório

Período: 01/10/2023 a 31/12/2023

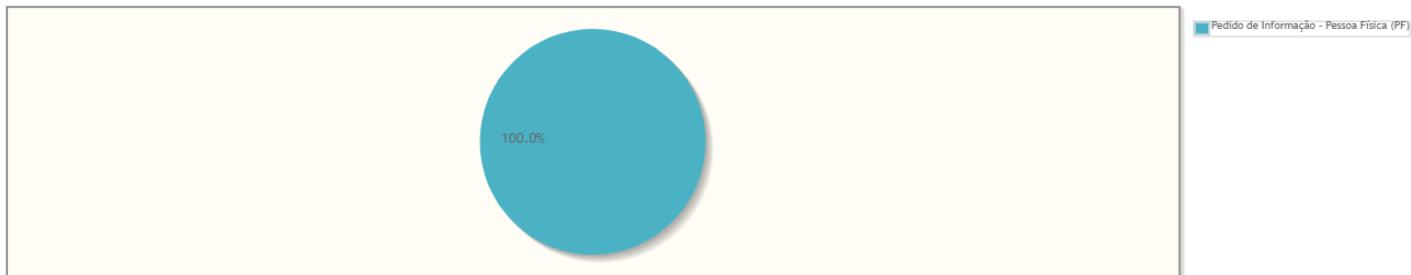
Demanda Mensal

Quantidade de manifestações criadas, por mês.



Manifestações por tipo

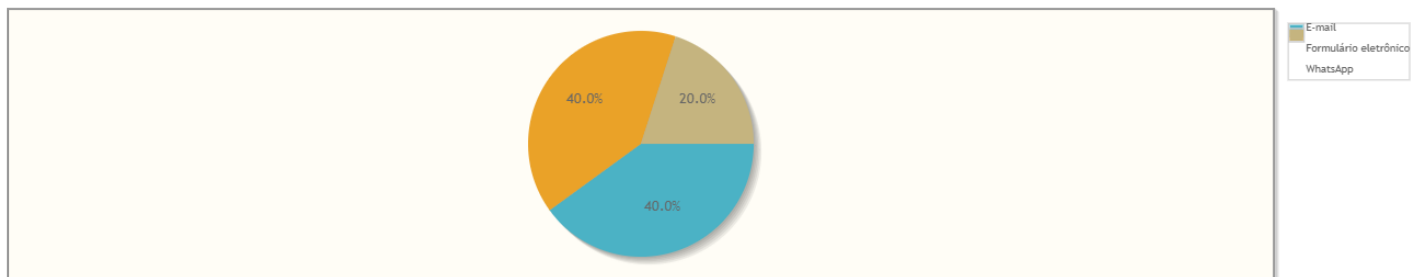
Percentual de manifestações segundo o tipo da manifestação



Tipo de manifestação	Quantidade	%
Pedido de Informação - Pessoa Física (PF)	15	100,00%
Total	15	100,00%

Manifestações por canal

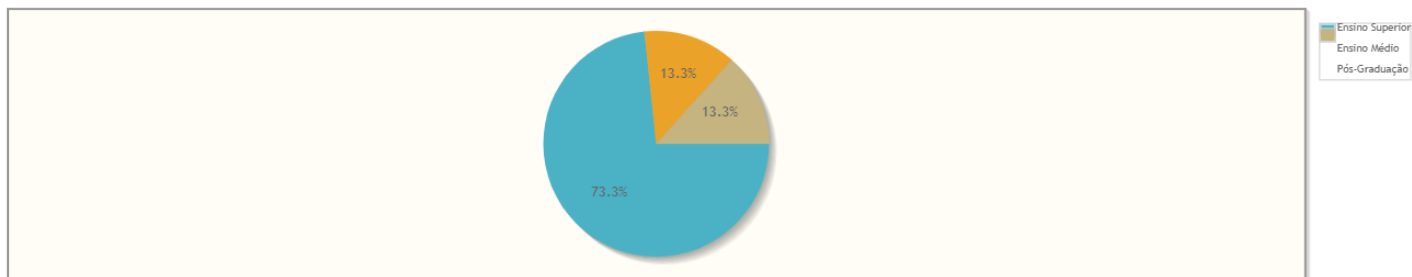
Percentual de manifestações segundo o canal



Canal	Quantidade	%
E-mail	6	40,00%
Formulário eletrônico	6	40,00%
WhatsApp	3	20,00%
Total	15	100,00%

Manifestações por escolaridade

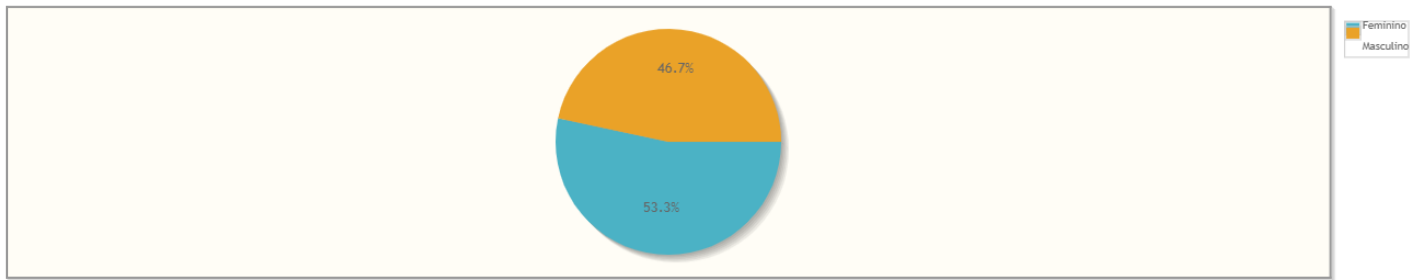
Percentual de manifestações segundo a escolaridade



Escolaridade	Quantidade	%
Ensino Superior	11	73,33%
Ensino Médio	2	13,33%
Pós-Graduação	2	13,33%
Total	15	100,00%

Manifestações por gênero

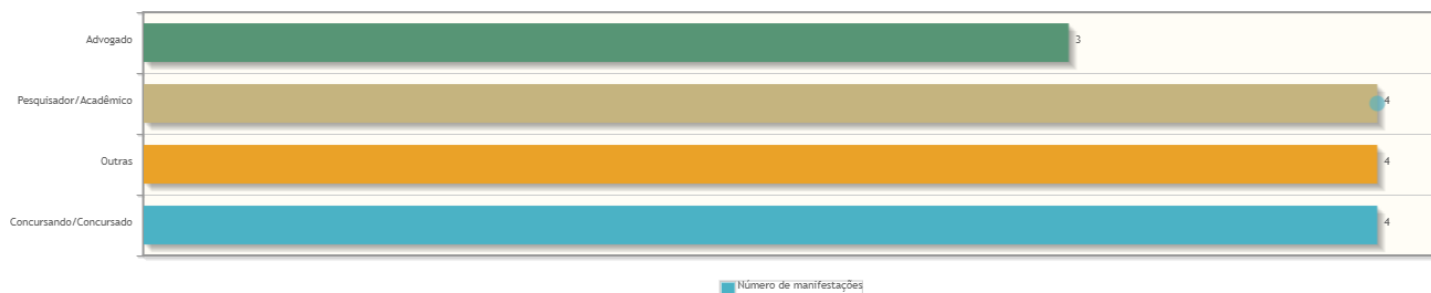
Percentual de manifestações segundo o gênero



Gênero	Quantidade	%
Feminino	8	53,33%
Masculino	7	46,67%
Total	15	100,00%

Manifestações por perfil

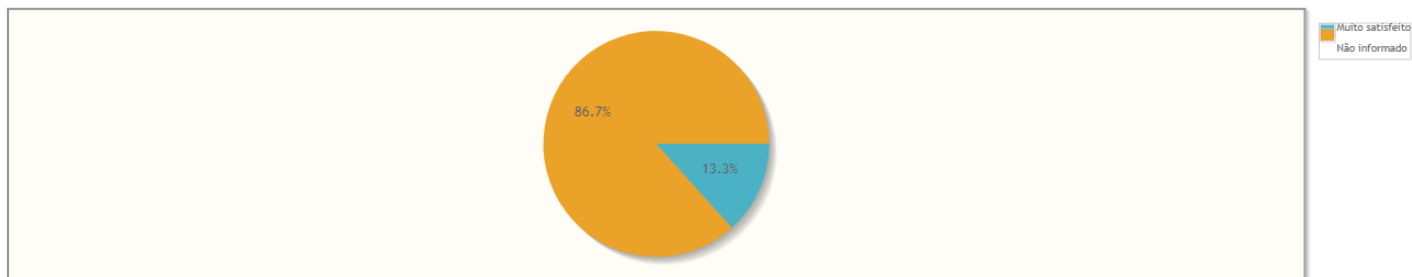
Manifestações por Perfil



Perfil	Quantidade	%
Concursando/Concursado	4	26,67%
Outras	4	26,67%
Pesquisador/Acadêmico	4	26,67%
Advogado	3	20,00%
Total	15	100,00%

Manifestações por Satisfação no Atendimento

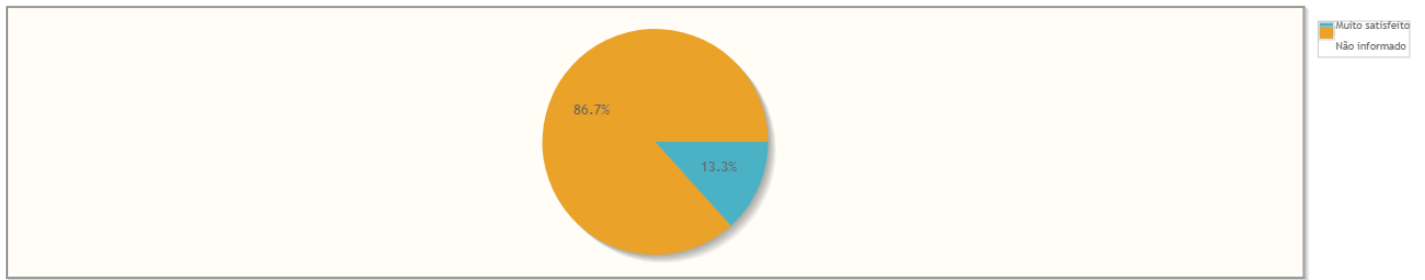
Percentual de manifestações segundo satisfação no atendimento



Resposta	Quantidade	%
Muito satisfeito	2	13,33%
Não informado	13	86,67%
Total	15	100,00%

Manifestações por Satisfação na Solução

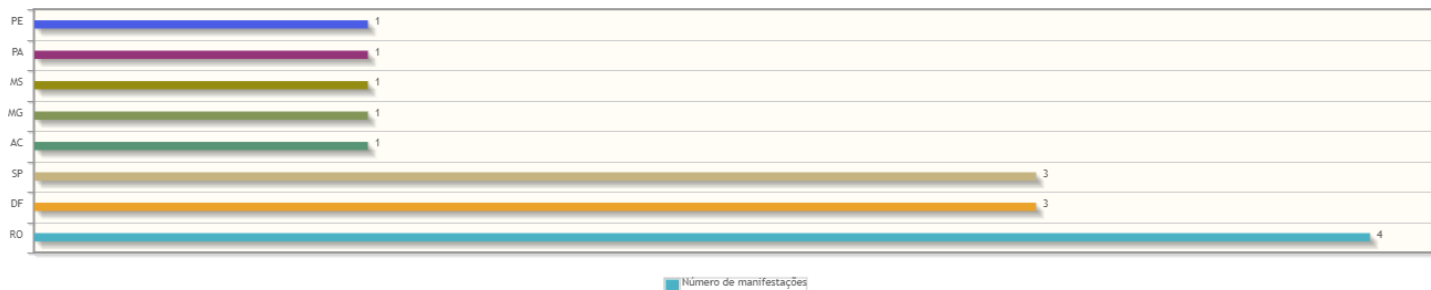
Percentual de manifestações segundo satisfação na solução



Resposta	Quantidade	%
Muito satisfeito	2	13,33%
Não informado	13	86,67%
Total	15	100,00%

Manifestações por Estado

Manifestações por Estado

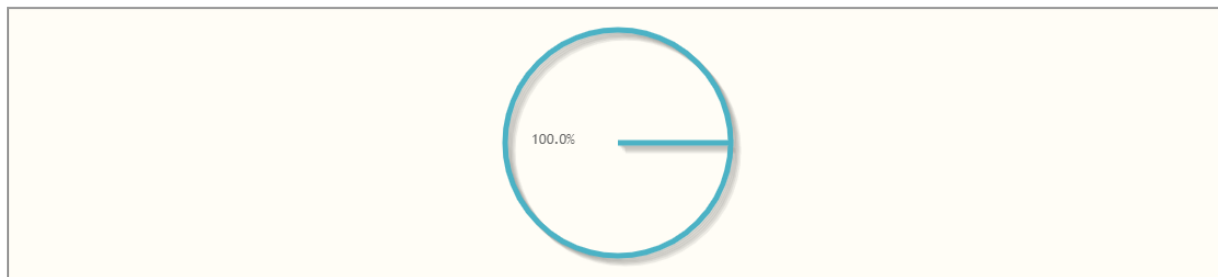


Estado	Quantidade	%
RO	4	26,67%
DF	3	20,00%
SP	3	20,00%
AC	1	6,67%
MG	1	6,67%
MS	1	6,67%
PA	1	6,67%
PE	1	6,67%
Total	15	100,00%

Manifestações por resolução

Motivo do arquivamento das manifestações

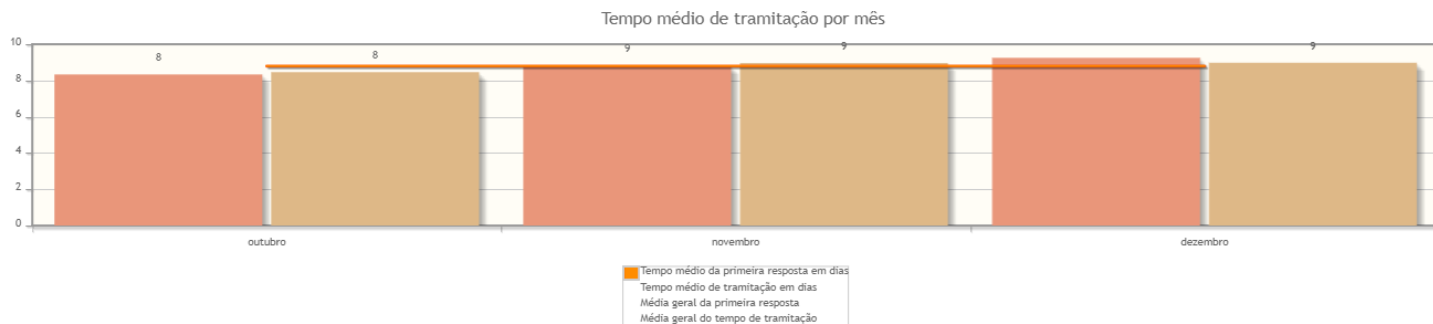
Percentual de manifestações segundo a resolução



Resolução	Quantidade	%
Pedido de informação atendido	15	100,00%
Total	15	100,00%

Tempo de Tramitação

Número médio de dias para arquivamento, por mês da manifestação.



Análise por tipo de manifestação

Assuntos e áreas demandadas mais utilizados por tipo de manifestação.

Classificações mais utilizadas em manifestações de - Pedido de Informação - Pessoa Física (PF)

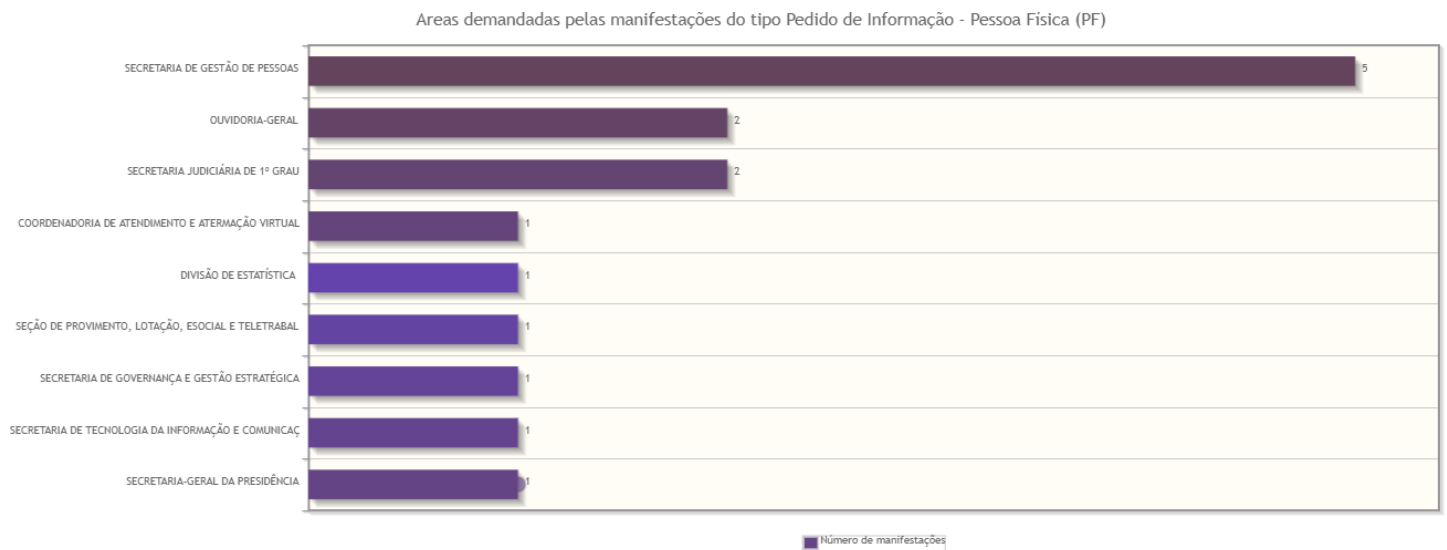
Assuntos das manifestações do tipo Pedido de Informação - Pessoa Física (PF)



Classificações mais utilizadas em manifestações de - Pedido de Informação - Pessoa Jurídica (PJ)

Nenhum assunto foi informado para manifestações desse tipo.

Áreas mais demandadas em manifestações de - Pedido de Informação - Pessoa Física (PF)



Áreas mais demandadas em manifestações de - Pedido de Informação - Pessoa Jurídica (PJ)

Nenhuma área foi informada para manifestações desse tipo.


Intervalo de datas: 01/10/2023 a 31/12/2023.

Critérios do relatório

Período: 01/10/2023 a 31/12/2023

Demanda Mensal

Quantidade de manifestações criadas, por mês.



Manifestações por tipo

Nenhum dado no período selecionado.

Tipo de manifestação	Quantidade	%
Nenhum registro		
Total	0	100,00%

Manifestações por canal

Nenhum dado no período selecionado.

Canal	Quantidade	%
Nenhum registro		
Total	0	100,00%

Manifestações por perfil

Nenhum dado no período selecionado.

Perfil	Quantidade	%
Nenhum registro		
Total	0	100,00%

Manifestações por Satisfação no Atendimento

Nenhum dado no período selecionado.

Resposta	Quantidade	%
Nenhum registro		
Total	0	100,00%

Manifestações por Satisfação na Solução

Nenhum dado no período selecionado.

Resposta	Quantidade	%
Nenhum registro		
Total	0	100,00%

Manifestações por Estado

Nenhum dado no período selecionado.

Estado	Quantidade	%
Nenhum registro		
Total	0	100,00%

Manifestações por resolução

Motivo do arquivamento das manifestações

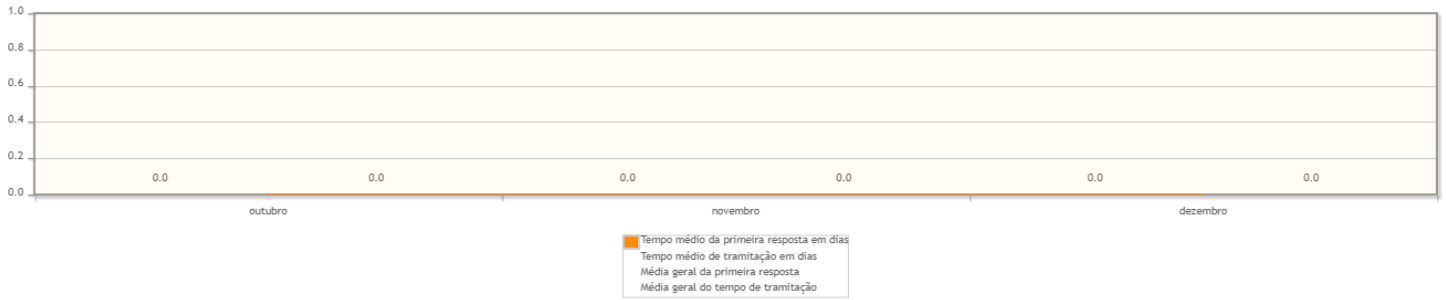
Nenhum dado no período selecionado.

Resolução	Quantidade	%
Nenhum registro		
Total	0	100,00%

Tempo de Tramitação

Número médio de dias para arquivamento, por mês da manifestação.

Tempo médio de tramitação por mês



Análise por tipo de manifestação

Assuntos e áreas demandadas mais utilizados por tipo de manifestação.

Outubro

Proad	Demandante	Assunto	Deferido/Indeferido
6278/2023	Outros	Concurso Público	Deferido
6137/2023	Outros	Concurso Público	Deferido
6135/2023	Acadêmico	Pesquisa científica	Deferido
6108/2023	Advogado	Acesso ao PROAD	Deferido
6064/2023	Advogado	Acesso ao PROAD	Deferido
6061/2023	Outros	Juizo 100% Digital	Deferido

Novembro

Proad	Demandante	Assunto	Deferido/Indeferido
7155/2023	Outros	Concurso Público	Deferido
7136/2023	Outros	Juízo 100% digital	Deferido
6850/2023	Outros	Juízo 100% digital	Deferido
6800/2023	Outros	Juízo 100% digital	Deferido
6508/2023	Entidade de Classe	Email analistas judiciários	Deferido

Dezembro

Proad	Demandante	Assunto	Deferido/Indeferido
7601/2023	Outros	Concurso Público	Deferido
7412/2023	Advogado	Concurso Público	Deferido
7322/2023	Outros	Acesso ao proad	Deferido
7279/2023	Outros	Concurso Público	Deferido