

**CONCERT ENERGIA**

# PROPOSTA

Engº Diego Nunes de Lima

CREA/RO 8315-D



**CONCERT COMERCIO E SERVIÇOS LTDA**  
**CNPJ. 09.567.354/0001-97**  
76.803-763 - Porto Velho - RO - Brasil

Página 1 de 1

[WWW.CONCERTENERGIA.COM.BR](http://WWW.CONCERTENERGIA.COM.BR)  
[flaviagutierrez@concertenergia.com.br](mailto:flaviagutierrez@concertenergia.com.br)

**Flávia Regina Gutierrez**  
Administração e Contratos  
CPF: 023.955.859-05



CONCERT ENERGIA

Ao

PODER JUDICIÁRIO  
JUSTIÇA DO TRABALHO  
TRIBUNAL REGIONAL DO TRABALHO DA 14ª REGIÃO  
A/C: COMISSÃO PERMANENTE DE LICITAÇÃO

Prezados Senhores,

Apresentamos nossa proposta comercial para a execução completa e perfeita, dos serviços de Contratação de empresa de engenharia especializada para execução mediante ao regime de empreitada por preço global, de obra referente a tendo por finalidade a qualificação de empresas e a seleção de propostas, visando atender o Fórum da Comarca de Ariquemes - RO, sendo regida pela Lei Federal n. 8.666/93, Lei Complementar n. 123/06 e com observância da Lei Estadual n. 2.414/2011, suas respectivas alterações e demais legislações pertinentes, segundo as condições e especificações deste Edital e seus Anexos.

Declaramos ter total conhecimento das condições da presente licitação e a ela nos submetemos para todos os fins de direito. Além do compromisso de concluir, completa e satisfatoriamente, o objeto contratado, assumindo toda a responsabilidade técnica sobre a execução dos serviços que vier a prestar, nos termos do art. 618, do Código Civil Brasileiro.

#### OPTANTE DO SIMPLES: NÃO

**OBJETO:** Contratação de empresa especializada para serviços de reforma do Edifício-Sede do TRT da 14ª Região e do Fórum Trabalhista de Porto Velho/RO, visando adequações para acessibilidade, de acordo com os projetos, especificações, serviços inseridos nas planilhas orçamentárias e demais anexos que acompanham este Termo de Referência (Anexo I do edital).

<b>Total geral sem BDI</b>		R\$	309.085,05	<b>309.085,05</b>
<b>BDI</b>	23,64%	R\$	73.059,67	<b>73.059,67</b>
<b>Total geral com BDI</b>		R\$	382.144,72	<b>382.144,72</b>

**Valor total da proposta: R\$ 382.144,72**

*Trezentos e oitenta e dois mil, cento e quarenta e quatro reais e setenta e dois centavos*


**Prazo de Validade da Proposta:** 60 (sessenta) dias contados a partir da data de recebimento da proposta comercial devidamente consolidada, nos termos do Edital.

CONCERT ENGENHARIA

76.803-763 - Porto Velho - RO - Brasil

Página 1 de 2

WWW.CONCERTENERGIA.COM.BR  
concertenergia@concertenergia.com.br






**CONCERT ENERGIA**

**Prazo de Execução da Obra:** 90 (noventa dias) dias, ou conforme os termos do Edital.

**Dados da Empresa**

1. Razão Social da Empresa: **CONCERT COMERCIO E SERVIÇOS LTDA**
2. CNPJ Nº: **09.567.354.0001-97**
3. Inscrição Estadual: **0000000287419-9**
4. Inscrição Municipal: **14230687**
5. Endereço Depto Técnico: **Rua Júlio de Castilho, 1220  
Bairro Olaria  
Porto Velho, RO**
5. Endereço Administração: **Rua Quintino Bocaiúva, 1898 – para correspondência.  
Bairro São Cristóvão  
Porto Velho, RO**
6. Telefone: **(069) 3223-1122  
flaviagutierrez@concertenergia.com.br**
7. Validade da Proposta: **60 dias ou conforme edital**
8. Banco: **Caixa Econômica Federal  
Agência: 0632  
Conta Corrente: 2871-2**
9. Representante da Empresa: **Flávia Regina Gutierrez Baptista**
10. Cargo: **Sócia – Diretora de Administração de Contratos  
CPF: 023.255.859-05  
RG 7.725.202-9 SSP-PR  
Divorciada. Brasileira**
11. Prazo de pagamento: **Conforme Edital**

  
Flávia Regina Gutierrez Baptista  
Administração de Contratos  
CPF: 023.255.859-05

**CONCERT ENGENHARIA**

76.803-763 - Porto Velho - RO - Brasil


Página 2 de 2

**WWW.CONCERTENERGIA.COM.BR**

concertenergia@concertenergia.com.br

(69) 3223-1122



  
Engº Diego Nunes de Lima  
CREA/RO 0315-D



## DECLARAÇÕES

1. Razão Social da Empresa: **CONCERT COMERCIO E SERVIÇOS LTDA**
2. CNPJ Nº: 09.567.354.0001-97
3. Inscrição Estadual: 0000000287419-9
4. Inscrição Municipal: 14230687
5. Sócia: Flávia Regina Gutierrez Baptista  
CPF n. 023.255.859-05

1) **ATENDIMENTO AO ART. 27, INCISO V da LEI 8666/93**, acrescido pela Lei 9.854/99, que não emprega menor de dezoito anos em trabalho noturno, perigoso ou insalubre e não emprega menor de dezesseis anos;

2) **DE INEXISTÊNCIA DE FATO IMPEDITIVO PARA A HABILITAÇÃO**: que, até a presente data inexistem fato(s) impeditivo(s) para a sua habilitação, estando ciente da obrigatoriedade de declarar ocorrências posteriores;

3) **CUMPRIMENTO DO ART. 4º, INCISO VII DA LEI 10.520/02**, sob pena de aplicação das penalidades legais cabíveis conforme previsto no Art. 7º da Lei 10.520/02, que atende plenamente os requisitos de habilitação constantes do Edital;

4) **DE CONHECIMENTO DO INSTRUMENTO CONVOCATÓRIO**: ter recebido todos os documentos e informações, conhecer e acatar as condições para o cumprimento das obrigações objeto da licitação.

5) **DE INEXISTÊNCIA DE IMPEDIMENTO PARA A PARTICIPAÇÃO**: que não incorre em nenhum dos casos relacionados no item 6.2 do edital.

6) **DE ELABORAÇÃO INDEPENDENTE DE PROPOSTA**: que a proposta apresentada foi elaborada de maneira independente, que não tentou influir na decisão de qualquer outro potencial participante desta licitação, e que com estes ou com outras pessoas não discutiu nem recebeu informações.

Porto Velho, 26 de novembro de 2014

Engº Diego Nunes de Lima  
CREA/RO 8315-D

**CONCERT ENGENHARIA**

16.803-763 - Porto Velho - RO - Brasil

WWW.CONCERTENERGIA.COM

Flávia Regina Gutierrez

Administração e Contratos

CPF: 023.255.859-05





## DECLARAÇÃO DE MICROEMPRESA / EMPRESA DE PEQUENO PORTE

1. Razão Social da Empresa: **CONCERT COMERCIO E SERVIÇOS LTDA**
2. CNPJ Nº: 09.567.354.0001-97
3. Inscrição Estadual: 0000000287419-9
4. Inscrição Municipal: 14230687
5. Sócia: Flávia Regina Gutierrez Baptista  
CPF n. 023.255.859-05

Declaramos, ainda, sob as penas da Lei, que cumpre os requisitos legais para a qualificação como **EMPRESA DE PEQUENO PORTE - EPP**, estando apta a usufruir do tratamento favorecido estabelecido nos artigos 42 à 49 da LEI COMPLEMENTAR 123/06, declaramos, ainda, que não existe qualquer impedimento entre os previstos nos incisos do § 4o do artigo 3o da citada Lei.

Porto Velho, 26 de novembro de 2014

**CONCERT ENGENHARIA**

76.803-763 - Porto Velho - RO - Brasil

**WWW.CONCERTENERGIA.COM.BR**

concertenergia.com.br  
Flávia Regina Gutierrez  
Administração e Contratos  
CPF: 023.255.859-05



Engº Diego Nunes de Lima  
CREA/RO 6315-D



## DECLARAÇÃO DE RESPONSÁVEL TÉCNICO

1. Razão Social da Empresa: **CONCERT COMERCIO E SERVIÇOS LTDA**
2. CNPJ Nº: 09.567.354.0001-97
3. Inscrição Estadual: 0000000287419-9
4. Inscrição Municipal: 14230687
5. Sócia: Flávia Regina Gutierrez Baptista  
CPF n. 023.255.859-05

**DECLARA sob as penas da Lei**, que indicará para a execução do objeto da presente licitação o(s) seguinte(s) Responsável(is) Técnico(s) :

NOME ESPECIALIDADE/FORMAÇÃO Nº INSCRIÇÃO NO CREA

**Anderson Miranda Costa**, Eng. Eletricista, CREA-MT 8168

**Diego Nunes de Lima**, Eng. Civil, CREA-RO 6315

Porto Velho, 26 de novembro de 2014

**CONCERT ENGENHARIA**

76 803-767 - Porto Velho - RO - Brasil

**WWW.CONCERTENERGIA.COM.BR**  
Flávia Regina Gutierrez  
Administração e Contratos  
CPF: 023.255.859-05





## DECLARAÇÃO DE MAQUINAS E EQUIPAMENTOS

1. Razão Social da Empresa: **CONCERT COMERCIO E SERVIÇOS LTDA**
2. CNPJ Nº: 09.567.354.0001-97
3. Inscrição Estadual: 0000000287419-9
4. Inscrição Municipal: 14230687
5. Sócia: Flávia Regina Gutierrez Baptista  
CPF n. 023.255.859-05

**DECLARAMOS sob as penas da Lei**, que tem disponibilidade no atendimento de todas as exigências técnicas mínimas, relativas a instalações, máquinas, equipamentos especializados, conforme a necessidade do contrato, e, estamos cientes que a disponibilidade aqui declarada poderá ser aferida por intermédio de diligência, a critério da Contratante, de acordo com o disposto em Edital.

Porto Velho, 26 de novembro de 2014

Engº Diego Nunes de Lima  
CREA/RO 6315-D

**CONCERT ENGENHARIA**

76.803-763 - Porto Velho - RO - Brasil

[WWW.CONCERTENERGIA.COM](http://WWW.CONCERTENERGIA.COM)

concertenergia.com.br

Flávia Regina Gutierrez

Administração e Contrato

CPF: 023.255.859-05





## MODELO DE DECLARAÇÃO DE SUSTENTABILIDADE AMBIENTAL

1. Razão Social da Empresa: **CONCERT COMERCIO E SERVIÇOS LTDA**
2. CNPJ Nº: 09.567.354.0001-97
3. Inscrição Estadual: 0000000287419-9
4. Inscrição Municipal: 14230687
5. Sócia: Flávia Regina Gutierrez Baptista  
CPF n. 023.255.859-05


Declaramos, sob a as penas da lei, na qualidade de proponente do procedimento licitatório, sob a modalidade TOMADA DE PREÇOS, instaurado pela Superintendência Federal de Agricultura em Rondônia, de que atendemos aos critérios de sustentabilidade ambiental, respeitando as normas de proteção do meio ambiente, conforme estabelece a Instrução Normativa nº 01, de 19 de janeiro de 2010, nos casos em que a referida instrução se aplica ao objeto.

Porto Velho, 26 de novembro de 2014

Engº Diego Nunes de Lima  
CREA/RO 6315-R

**CONCERT ENGENHARIA**

76.803-760 - Porto Velho - RO - Brasil








## ANEXO II

### Modelo de Declaração de Oferecimento de Garantia

Declaramos, em atendimento ao previsto na Cláusula Quinta, inciso I, da Minuta do Contrato, Pregão Eletrônico nº 50/2014, que, no caso de nossa proposta sagrar-se vencedora no referido certame, antes da assinatura do Contrato ofereceremos **GARANTIA** na modalidade **SEGURO GARANTIA** correspondente a 3% (três por cento) do objeto contratado, nos termos do artigo 56, § 2º, da Lei 8.666/93.

Porto Velho, RO, 26 de novembro, 2014.

  
Engº Diego Nunes de Lima  
CREA/RG 6315-D

**CONCERT ENGENHARIA**

76 803-763 - Porto Velho - RO - Brasil

[WWW.CONCERTENERGIA.COM.BR](http://WWW.CONCERTENERGIA.COM.BR)

conserte energia e sistemas

Administrador do Contrato

CPF: 027.255.859-05





## ANEXO VI - DO EDITAL

DECLARAÇÃO DE CUMPRIMENTO DA RESOLUÇÃO Nº 103, DE 25 DE MAIO DE 2012, do CSJT (Aprovou o Guia Prático para inclusão de critérios de sustentabilidade nas contratações de bens e serviços no âmbito da Justiça do Trabalho de primeiro e segundo graus).

Pregão Eletrônico nº 050/2014

1. Razão Social da Empresa: **CONCERT COMERCIO E SERVIÇOS LTDA**  
2. CNPJ Nº: 09.567.354.0001-97  
3. Inscrição Estadual: 0000000287419-9  
4. Inscrição Municipal: 14230687  
5. Sócia: Flávia Regina Gutierrez Baptista  
CPF n. 023.255.859-05

DECLARA, sob as penalidades da lei, que não possui inscrição no cadastro de empregadores flagrados explorando trabalhadores em condições análogas às de escravo, instituído pelo Ministério do Trabalho e Emprego, por meio da Portaria nº 540/2004 e não ter sido condenada, a contratada ou seus dirigentes, por infringir as leis de combate à discriminação de raça ou de gênero, ao trabalho infantil e ao trabalho escravo, em afronta a previsão aos artigos 1º e 170 da Constituição Federal de 1988; do artigo 149 do Código Penal Brasileiro; do Decreto nº 5.017/2004 (promulga o Protocolo de Palermo) e das Convenções da OIT nos 29 e 105.

Porto Velho, RO, 26 de novembro, 2014

**CONCERT ENGENHARIA**

Av. 803-763 - Porto Velho - RO - Brasil

WWW.CONCERTENERGIA.COM.BR  
Flávia Regina Gutierrez  
Administração e Contratos  
CPF: 023.255.859-05

Eng.º Diego Nunes de Lima  
CREA/RO-6976-D





## DECLARAÇÃO DE NÃO REALIZAÇÃO DA VISTORIA

Declaramos que, apesar da recomendação de realização da Vistoria Técnica no local de execução da obra, relativamente ao Edital e anexos, que o Sra. Flávia Regina Gutierrez, representante legal da empresa, optou por não realizá-la, assumindo todos os riscos decorrentes desse procedimento, aliado ao fato de ser uma empreitada por valor global.


Declaramos, ainda, que tomamos conhecimento de todas as informações e condições para o cumprimento das obrigações objeto desta licitação, que examinamos todos os projetos e respectivos materiais técnicos fornecidos pela Contratante, não havendo qualquer dúvida acerca do trabalho a executar e que atendemos todas as condições do Edital e, em consonância com o Art 18 da Resolução 114 do CNJ, de 20 de abril de 2010.

Porto Velho, RO, 26 de novembro, 2014

**CONCERT ENGENHARIA**

76 803-761 - Porto Velho - RO - Brasil

WWW.CONCERTENERGIA.COM.BR  
concert engenharia Gutierrez  
Administração e Contratos  
CPF: 027.255.304-00



OBRA: Reforma do edifício-sede TRT 14ª Região - Visando adequações para acessibilidade  
LOCAL: Rua Almirante Barroso, 600 - Mocambo - Cep: 76.801-901 - Porto Velho - Rondônia - Brasil

CODIGO	UNID	DESCRIÇÃO	UNID	QUANTIDADE	VALOR UNITÁRIO	VALOR TOTAL
74209/001	01.01	Placa de obra em chapa de aço galvanizado com inscrições padrão do TRT 14ª Região	M²	3,00	186,10	558,30
55835	02.01	Aterro interno (Edificações)	M³	8,81	42,42	373,51
Composição Unitária	03.01	Retirada cuidadosa de bancadas em granito (lavatório)	unid	9,00	13,45	121,05
72178	03.02	Retirada de divisória em chapa de madeira com montantes metálicos	M²	14,40	16,87	242,93
72221	03.03	Retirada de divisórias de granito	M²	99,41	12,12	1.204,85
72142	03.04	Retirada de folhas de porta de passagem	unid	165,00	7,03	1.159,95
85333	03.05	Retirada de aparelhos sanitários	unid	92,00	13,16	1.210,72
72143	03.06	Retiradas de batentes de madeira	unid	32,00	33,93	1.085,76
Composição Unitária	03.07	Remoção de Poltronas	unid	15,00	8,26	123,90
85371	03.08	Remoção de piso em carpete	M²	30,00	2,22	66,60
85374	03.09	Remoção de dispositivos para funcionamento de aparelhos sanitários	unid	92,00	8,08	743,36
73801/002	03.10	Demolição de contrapiso com uso de ponteiro com espessura de até 4mm	M²	404,34	18,18	7.350,90
73899	03.11	Demolição de alvenaria de tijolos furados sem reaproveitamento	M²	78,02	67,71	5.282,73
73895/001	03.12	Demolição de piso (pradra miracema, calçadas externas e rampa de acesso)	M²	404,34	7,19	2.907,20
73935/005	04.01	Alvenaria em tijolo cerâmico furado, 9x14x19cm, 1/2 vez, assentada em argamassa traço 1:4 (cimento e areia)	M²	24,20	35,98	870,54
73935/002	04.02	Alvenaria em tijolo cerâmico furado, 9x14x19cm, 1 vez, assentada em argamassa traço 1:4 (cimento e areia)	M²	7,94	40,99	325,46
83901	04.03	Vergas e contravergas 10 x 10cm, pré-moldadas com concreto Fck 15Mpa (preparo mecânico), aço CA-50, formas de tábuas de pinho 3"	M	44,80	15,26	683,65
73892/002	05.01	Execução de passeio (calçada) em concreto 12Mpa, traço 1:3:5 (cimento, areia e brita), preparo mecânico, espessura 7cm, com junta de dilatação, incluso lançamento e adensamento	M²	404,34	35,61	14.398,55
87260	05.02	Piso porcelanato assentado sobre argamassa de cimento colante, incluso rejuntamento	M²	441,31	111,21	49.078,09
73912/002	05.03	Revestimento cerâmico esmaltado para paredes dos banheiros, 20x20cm, 1ª linha, padrão alto, assentada com argamassa pré-fabricada de cimento colante e rejuntamento com cimento branco	M²	100,00	22,28	2.228,00
74111/001	05.04	Soleira em granito, largura 15,00cm, espessura 3,00cm, assentada com argamassa colante	M	28,80	92,31	2.658,53
Composição Unitária	05.05	Piso tátil de borracha, direcional, amarelo, 250x250x5mm, instalado	M	38,50	40,50	1.559,25
Composição Unitária	05.06	Piso tátil de borracha, alerta, amarelo, 250x250x5mm, instalado	M	33,60	40,50	1.360,80
Composição Unitária	05.07	Piso tátil de concreto, direcional, amarelo 250x250x20mm, instalado	M	175,25	38,17	6.689,29
Composição unitária	05.08	Piso tátil de concreto, alerta, amarelo, 250x250x20mm, instalado	M	21,60	38,17	824,47
87879	05.09	Chapisco aplicado tanto em paredes e vigas de concreto como em alvenaria de paredes internas, com colher de pedreiro, argamassa traço 1:3, com preparo em betoneira 4001	M²	56,34	2,56	144,23
87534	05.10	Massa única (reboco), para recebimento de pintura, em argamassa traço 1:4, preparo manual, aplicada manualmente em faces internas em paredes de ambientes com áreas maior que 10m², espessura de 20mm, com execução de taliscas	M²	56,34	23,97	1.350,47
84179	05.11	Carpete nylon espessura 6mm, colocado sobre argamassa traço 1:4 (cimento e areia)	M²	30,00	98,26	2.947,80
74139/002	06.01	Portas				
	06.01	Porta de madeira para banheiro, em chapa de madeira compensada, dimensões 60x160cm, incluso marco e dobradiça	unid	48,00	188,16	9.031,68
74139/001	06.02	Porta de madeira para banheiro, em chapa de madeira compensada, dimensões 80x160cm, incluso marco e dobradiça	unid	32,00	216,21	6.918,72
84839	06.03	Porta de madeira maciça, regional 1ª,	unid	32,00	562,35	17.995,20

OBRA: Reforma do edifício-sede TRT 14ª Região - Visando adequações para acessibilidade  
LOCAL: Rua Almirante Barroso, 600 - Mocambo - Cep: 76.801-901 - Porto Velho - Rondônia - Brasil

Item	Descrição	Quantidade	Valor Unitário	Valor Total		
74046/002	90x210x3, 5cm, com aduela e alizar de 1ª, com dobradiças de latão cromado com anéis	unid	80,00	26,99		
74068/003	Tarjeta tipo livre/ocupado para porta de banheiro	unid	32,00	199,98		
74065/003	Fechadura de embutir completa, para portas internas, padrão de acabamento superior	M²	355,52	17,23		
88497	Pintura esmalte brilhante para madeira, duas demãos, sobre fundo nivelador branco	M²	355,52	9,15		
88489	Aplicação e lixamento de massa látex em paredes internas, duas demãos	M²	207,93	9,59		
41595	Aplicação manual de pintura com tinta látex acrílica em paredes, duas demãos	M	56,60	7,98		
41595	Pintura acrílica de faixas de demarcação em estacionamento					
Composição Unitária	08.01	Bacia sanitária adaptada para deficientes, com assento, anel de vedação, engate flexível cromado e parafusos, abertura frontal, completa, Celite Handicapped Stylus Excellence ou similar	unid	32,00	699,53	22.384,96
Composição Unitária	08.02	Bacia sanitária com caixa de descarga acoplada, duplo acionamento (3 e 6 litros), com assento almofadado e engate cromado, completa, Celite Azaléa ou similar	unid	44,00	667,08	29.351,52
Composição Unitária	08.03	Lavatório louça branca suspenso	unid	32,00	338,00	10.816
86878	Válvula em metal cromado para lavatório	unid	32,00	33,53	1.072,96	
86881	Sifão em metal cromado, fornecimento e instalação	unid	32,00	75,46	2.414,72	
Composição Unitária	08.06	Saboneteira, p/ sabonete líquido, ref. Jofel, Jackwal ou similar	unid	32,00	65,84	2.106,88
Composição Unitária	08.07	Porta papel toalha p/ toalha de papel 2/3 dobras, ref. Jofel, Jackwal ou similar	unid	32,00	70,24	2.247,68
Composição Unitária	08.08	Porta rolo de papel higiênico	unid	32,00	12,91	413,12
Composição Unitária	08.09	Cabide metálico cromado, ref. Deca ou similar	unid	32,00	21,93	701,76
Composição Unitária	08.10	Torneira clínica para pessoas com deficiência	unid	32,00	152,55	4.881,60
Composição Unitária	08.11	Barra de apoio em aço inox para pessoas com deficiência, lavatório	unid	32,00	338,26	10.824,32
Composição Unitária	08.12	Barra de apoio em aço inox para pessoas com deficiência, 80cm, vaso sanitário	unit	64,00	183,26	11.728,64
Composição Unitária	08.13	Puxador para porta de banheiro acessível, 40cm	unit	32,00	148,52	4.752,64
Composição Unitária	08.14	Batedor de porta em chapa de aço inox para porta de banheiro acessível	M²	23,04	315,00	7257,60
72135	09.01	Abertura/fechamento de rasgo em alvenaria para tubos, fechamento argamassa traço 1:4 (cimento e areia)	M	200,00	4,05	810,00
74165/002	09.02	Tubo PVC esgoto predial DN 50mm, inclusive conexões - fornecimento e instalação	M	32,00	27,38	876,16
74165/004	09.03	Tubo PVC esgoto predial DN 100mm, inclusive conexões - fornecimento e instalação	M	6,00	39,98	239,88
Composição Unitária	09.04	Registro de fechamento automático cromado para mictório	unid	13,00	98,00	1.274
Composição Unitária	09.05	Grelha de ralo circular 20cm cromado	unid	64,00	60,00	3.840,00
9535	09.06	Chuveiro elétrico comum corpo plástico tipo ducha - fornecimento e instalação	unid	8,00	53,37	426,96
Composição Unitária	10.01	Corte e polimento de granito para rebaixamento de balcões	unid	5,00	150,00	750,00
Composição Unitária	10.02	Fornecimento e instalação de divisória naval com perfis metálicos	M²	9,45	80,00	756,00
72179	10.03	Recolocação de divisórias em granito, com reaproveitamento	M²	28,25	35,54	1.004,01
74223/001	10.04	Meio fio de concreto pré-moldado, (12x15x30x100cm) (face superior X face inferior X altura X comprimento), rejuntado com argamassa de cimento e areia, traço 1:4, incluindo escavação e reaterro	M	25,00	38,37	959,25
Composição Unitária	10.05	Corrimão para rampa acessível, incluindo instalação	M	12,70	370,00	4.699,00
Composição Unitária	10.06	Alteamento de guarda-corpo com estrutura em alumínio tubular 4", pintado com tinta eletrotática cor azul, fornecimento e instalação	M	150,00	130,00	19500,00
9537	11.01	Limpeza final da obra	M²	600,00	1,86	1.116,00

Engº Diego Nunes de Lima  
CREA/RB 6315-D

Flávia Regina Gutierrez  
Administração e Contratos  
CPF: 023.255.859-05





**CONCERT ENERGIA**

## PLANILHAS

**CONCERT COMERCIO E SERVIÇOS LTDA**  
**CNPJ. 09.567.354/0001-97**  
76.803-763 - Porto Velho - RO - Brasil

**WWW.CONCERTENERGIA.COM.BR**  
[flaviagutierrez@concertenergia.com.br](mailto:flaviagutierrez@concertenergia.com.br)



COMPOSIÇÃO UNITÁRIA DE CUSTOS  
EGÃO 050/2014

Item	Código	Descrição	Tipo	Und	Quant.	Preço Unit	Total
01.01	74209/001 (SINAPI)	PLACA DE OBRA EM CHAPÁ DE ACO GALVANIZADO	CANT - CANTEIRO DE OBRAS	M2	1,000	186,10	186,10
	5652 (SINAPI)	CONCRETO NAO ESTRUTURAL, CONSUMO 150KG/M3. PREPARO COM BETONEIRA, SEM LANÇAMENTO	FUES - FUNDACOES E ESTRUTURAS	M3	0,010	317,40	3,17
	88262 (SINAPI)	CARPINTEIRO DE FORMAS COM ENCARGOS COMPLEMENTARES	SEDI - SERVIÇOS DIVERSOS	H	1,000	14,25	14,25
	88316 (SINAPI)	SERVENTE COM ENCARGOS COMPLEMENTARES	SEDI - SERVIÇOS DIVERSOS	H	2,000	12,14	24,28
	00004417 (SINAPI)	PEÇA DE MADEIRA DE LEI *2,5 X 7,5* CM (1" X 3"), NÃO APARELHADA, (P/TELHADO)	Material	M	1,000	5,67	5,67
	00004491 (SINAPI)	PEÇA DE MADEIRA NATIVA / REGIONAL 7,5 X 7,5CM (3X3) NAO APARELHADA (P/FORMA)	Material	M	4,000	3,25	13,00
	00004813 (SINAPI)	PLACA DE OBRA (PARA CONSTRUCAO CIVIL) EM CHAPA GALVANIZADA *Nº 22*, PINTADA, DE *2,0 X 1,0* M, SEM COLOCACAO	Material	M2	1,000	125,00	125,00
	00005075 (SINAPI)	PREGO POLIDO COM CABECA 18 X 30	Material	KG	0,110	6,56	0,72
02.01	55835 (SINAPI)	ATERRO INTERNO (EDIFICACOES) COMPACTADO MANUALMENTE	MOVT - MOVIMENTO DE TERRA	M3	1,000	42,42	42,42
	88316 (SINAPI)	SERVENTE COM ENCARGOS COMPLEMENTARES	SEDI - SERVIÇOS DIVERSOS	H	3,494	12,14	42,42
03.01	COMPOSIÇÃO 01	RETIRADA CUIDADOSA DE BANCADAS EM GRANITO (LAVATÓRIO)	SERP - SFRVIÇOS PRELIMINARES	UN	1,000	13,45	13,45
	88267 (SINAPI)	ENCANADOR OU BOMBEIRO HIDRÁULICO COM ENCARGOS COMPLEMENTARES	SEDI - SERVIÇOS DIVERSOS	H	0,518	14,25	7,38
	88316 (SINAPI)	SERVENTE COM ENCARGOS COMPLEMENTARES	SEDI - SERVIÇOS DIVERSOS	H	0,500	12,14	6,07
03.02	72178 (SINAPI)	RETIRADA DE DIVISORIAS EM CHAPAS DE MADEIRA, COM MONTANTES	PARE - PAREDES/PAINES	M2	1,000	16,87	16,87
	88261 (SINAPI)	CARPINTEIRO DE ESQUADRIA COM ENCARGOS COMPLEMENTARES	SEDI - SERVIÇOS DIVERSOS	H	1,197	14,10	16,87
03.03	72221 (SINAPI)	RETIRADA DE PLACAS DIVISORIAS DE GRANITO	SERP - SERVIÇOS PRELIMINARES	M2	1,000	12,12	12,12
	88316 (SINAPI)	SERVENTE COM ENCARGOS COMPLEMENTARES	SEDI - SERVIÇOS DIVERSOS	H	0,998	12,14	12,12
03.04	72142 (SINAPI)	RETIRADA DE FOLHAS DE PORTA DE PASSAGEM	ESQV - ESQUADRIAS/FERRAGEN S/VIDROS	UN	1,000	7,03	7,03
	88261 (SINAPI)	CARPINTEIRO DE ESQUADRIA COM ENCARGOS COMPLEMENTARES	SEDI - SERVIÇOS DIVERSOS	H	0,499	14,10	7,03
03.05	85333 (SINAPI)	RETIRADA DE APARELHOS SANITARIOS	SERP - SERVIÇOS PRELIMINARES	UN	1,000	13,16	13,16
	88267 (SINAPI)	ENCANADOR OU BOMBEIRO HIDRÁULICO COM ENCARGOS COMPLEMENTARES	SEDI - SERVIÇOS DIVERSOS	H	0,500	14,25	7,13
	88316 (SINAPI)	SERVENTE COM ENCARGOS COMPLEMENTARES	SEDI - SERVIÇOS DIVERSOS	H	0,497	12,14	6,03
03.06	72143 (SINAPI)	RETIRADA DE BATENTES DE MADEIRA	ESQV - ESQUADRIAS/FERRAGEN S/VIDROS	UN	1,000	33,93	33,93
	88261 (SINAPI)	CARPINTEIRO DE ESQUADRIA COM ENCARGOS COMPLEMENTARES	SEDI - SERVIÇOS DIVERSOS	H	1,200	14,10	16,92
	88309 (SINAPI)	PEDREIRO COM ENCARGOS COMPLEMENTARES	SEDI - SERVIÇOS DIVERSOS	H	1,194	14,25	17,01
03.07	COMPOSIÇÃO 02	REMOÇÃO DE POLTRONAS	SERP - SERVIÇOS PRELIMINARES	UN	1,000	8,26	8,26
	88316 (SINAPI)	SERVENTE COM ENCARGOS COMPLEMENTARES	SEDI - SERVIÇOS DIVERSOS	H	0,680	12,14	8,26
03.08	85371 (SINAPI)	REMOCAO DE PISO EM CARPETE	SERP - SFRVIÇOS PRELIMINARES	M2	1,000	2,22	2,22
	88309 (SINAPI)	PEDREIRO COM ENCARGOS COMPLEMENTARES	SEDI - SERVIÇOS DIVERSOS	H	0,020	14,25	0,29
	88316 (SINAPI)	SERVENTE COM ENCARGOS COMPLEMENTARES	SEDI - SERVIÇOS DIVERSOS	H	0,159	12,14	1,93
03.09	85374 (SINAPI)	REMOCAO DE DISPOSITIVOS PARA FUNCIONAMENTO DE APARELHOS SANITARIOS	SERP - SERVIÇOS PRELIMINARES	UN	1,000	8,08	8,08
	88316 (SINAPI)	SERVENTE COM ENCARGOS COMPLEMENTARES	SEDI - SERVIÇOS DIVERSOS	H	0,666	12,14	8,08
03.10	73801/002 (SINAPI)	DEMOLICAO DE CONTRAPISO COM USO DE PONTEIRO, ESPESSURA ATE 4CM	SERP - SERVIÇOS PRELIMINARES	M2	1,000	18,18	18,18
	88316 (SINAPI)	SERVENTE COM ENCARGOS COMPLEMENTARES	SEDI - SERVIÇOS DIVERSOS	H	1,498	12,14	18,18
03.11	73899/002 (SINAPI)	DEMOLICAO DE ALVENARIA DE TIJOLOS FURADOS S/REAPROVEITAMENTO	SERP - SERVIÇOS PRELIMINARES	M3	1,000	67,71	67,71
	88309 (SINAPI)	PEDREIRO COM ENCARGOS COMPLEMENTARES	SEDI - SERVIÇOS DIVERSOS	H	0,492	14,25	7,01
	88316 (SINAPI)	SERVENTE COM ENCARGOS COMPLEMENTARES	SEDI - SERVIÇOS DIVERSOS	H	5,000	12,14	60,70

COMPOSIÇÃO UNITÁRIA DE CUSTOS  
PREGÃO 050/2014

03.12	73895/001 (SINAPI)	DEMOLICAO DE PISO (PEDRA MIRACEMA, CALÇADA EXTERNAS E RAMPA DE ACESSO)	SERP - SERVIÇOS PRELIMINARES	M2	1,000	7,19	7,19
	88309 (SINAPI)	PEDREIRO COM ENCARGOS COMPLEMENTARES	SEDI - SERVIÇOS DIVERSOS	H	0,079	14,25	1,12
	88316 (SINAPI)	SERVENTE COM ENCARGOS COMPLEMENTARES	SEDI - SERVIÇOS DIVERSOS	H	0,500	12,14	6,07
04.01	73935/005 (SINAPI)	ALVENARIA EM TIJOLO CERAMICO FURADO 9X14X19CM, 1/2 VEZ, ASSENTADO EM ARGAMASSA TRACO 1:4 (CIMENTO E AREIA MEDIA)	PARE - PAREDES/PAINEIS	M2	1,000	35,98	35,98
	73449 (SINAPI)	ARGAMASSA CIMENTO/AREIA 1:4 - PREPARO MANUAL - P	SEDI - SERVIÇOS DIVERSOS	M3	0,014	365,44	5,12
	00004750 (SINAPI)	PEDREIRO	Mão de Obra	H	1,200	10,37	12,44
	00006111 (SINAPI)	SERVENTE	Mão de Obra	H	1,200	8,26	9,91
	00007267 (SINAPI)	BLOCO CERAMICO VEDAÇÃO 6 FUROS - 9 X 14 X 19 CM	Material	UN	31,000	0,27	8,51
04.02	73935/002 (SINAPI)	ALVENARIA EM TIJOLO CERAMICO FURADO 9X14X19CM, 1 VEZ (ESPESSURA 19 CM), ASSENTADO EM ARGAMASSA TRACO 1:4 (CIMENTO E AREIA MEDIA NAO PENEIRADA), PREPARO MANUAL, JUNTA 1 CM	PARE - PAREDES/PAINEIS	M2	1,000	40,99	40,99
	87373 (SINAPI)	ARGAMASSA TRAÇO 1:4 (CIMENTO E AREIA MÉDIA) PARA CONTRAPISO, PREPARO MANUAL. AF_06/2014	SEDI - SERVIÇOS DIVERSOS	M3	0,014	480,17	6,63
	88309 (SINAPI)	PEDREIRO COM ENCARGOS COMPLEMENTARES	SEDI - SERVIÇOS DIVERSOS	H	1,140	14,25	16,25
	88316 (SINAPI)	SERVENTE COM ENCARGOS COMPLEMENTARES	SEDI - SERVIÇOS DIVERSOS	H	0,880	12,14	10,68
	00007267 (SINAPI)	BLOCO CERAMICO VEDAÇÃO 6 FUROS - 9 X 14 X 19 CM	Material	UN	27,000	0,28	7,43
04.03	83901 (SINAPI)	VERGAS 10X10 CM, PREMOLDADAS C/ CONCRETO FCK=15 MPA (PREPARO MECANICO), ACO CA-50 COM FORMAS TABUA DE PINHO 3A	FUES - FUNDAÇÕES E ESTRUTURAS	M	1,000	15,26	15,26
	6045 (SINAPI)	CONCRETO FCK=15MPA, PREPARO COM BETONEIRA, SEM LANCAMENTO	FUES - FUNDAÇÕES E ESTRUTURAS	M3	0,010	407,25	4,07
	74254/002 (SINAPI)	ARMAÇAO ACO CA-50, DIAM. 6,3 (1/4) A 12,5MM(1/2) -FORNECIMENTO/ CORTE(PERDA DE 10%) / DOBRA / COLOCAÇÃO.	FUES - FUNDAÇÕES E ESTRUTURAS	KG	0,720	8,06	5,80
	88239 (SINAPI)	AJUDANTE DE CARPINTEIRO COM ENCARGOS COMPLEMENTARES	SEDI - SERVIÇOS DIVERSOS	H	0,123	11,67	1,44
	88262 (SINAPI)	CARPINTEIRO DE FORMAS COM ENCARGOS COMPLEMENTARES	SEDI - SERVIÇOS DIVERSOS	H	0,075	14,25	1,07
	88309 (SINAPI)	PEDREIRO COM ENCARGOS COMPLEMENTARES	SEDI - SERVIÇOS DIVERSOS	H	0,020	14,25	0,29
	88316 (SINAPI)	SERVENTE COM ENCARGOS COMPLEMENTARES	SEDI - SERVIÇOS DIVERSOS	H	0,060	12,14	0,73
	00005069 (SINAPI)	PREGO POLIDO COM CABECA 17 X 27	Material	KG	0,010	10,00	0,10
	00006189 (SINAPI)	TABUA MADEIRA 2A QUALIDADE 2,5 X 30,0CM (1 X 12") NAO APARELHADA	Material	M	0,222	7,95	1,76
05.01	73892/002 (SINAPI)	EXECUÇÃO DE PASSEIO (CALÇADA) EM CONCRETO 12 MPA, TRAÇO 1:3:5 (CIMENTO/AREIA/BRITA), PREPARO MECÂNICO, ESPESSURA 7CM, COM JUNTA DE DILATAÇÃO EM MADEIRA, INCLUSO LANÇAMENTO E ADENSAMENTO	PISO - PISOS	M2	1,000	35,61	35,61
	73294 (SINAPI)	BETONEIRA MOTOR GAS P/320L MIST SECA (CP) CARREG MEC E TAMBOR REVERSI-VEL - EXCL OPERADOR	CHOR - CUSTOS HORÁRIOS DE MÁQUINAS E EQUIPAMENTOS	H	0,050	6,82	0,34
	73295 (SINAPI)	BETONEIRA MOTOR GAS P/320L MIST SECA (CI) CARREG MEC E TAMBOR REVERSI-VEL - EXCL OPERADOR	CHOR - CUSTOS HORÁRIOS DE MÁQUINAS E EQUIPAMENTOS	H	0,050	1,05	0,05
	88262 (SINAPI)	CARPINTEIRO DE FORMAS COM ENCARGOS COMPLEMENTARES	SEDI - SERVIÇOS DIVERSOS	H	0,100	14,25	1,43
	88309 (SINAPI)	PEDREIRO COM ENCARGOS COMPLEMENTARES	SEDI - SERVIÇOS DIVERSOS	H	0,200	14,25	2,85
	88316 (SINAPI)	SERVENTE COM ENCARGOS COMPLEMENTARES	SEDI - SERVIÇOS DIVERSOS	H	0,760	12,14	9,23
	00000370 (SINAPI)	AREIA MEDIA - POSTO JAZIDA / FORNECEDOR (SEM FRETE)	Material	M3	0,044	58,30	2,54
	00001379 (SINAPI)	CIMENTO PORTLAND COMPOSTO CP II-32	Material	KG	16,030	0,58	9,30
	00004505 (SINAPI)	PEÇA DE MADEIRA NATIVA/REGIONAL 1 X 7CM NAO APARELHADA (P/FORMA)	Material	M	2,000		2,56
	00004718 (SINAPI)	PEDRA BRITADA N. 2 - POSTO PEDREIRA / FORNECEDOR (SEM FRETE)	Material	M3	0,028	129,00	3,68

Concert  
flaviagutierrez@concertenergia.com.br  
69 3223-1122

2 DE 9

Flávia Regina Gutierrez  
Administração e Contratos  
CPF: 047.955.860-05

CNPJ 09.567.354/0001-97



**COMPOSIÇÃO UNITÁRIA DE CUSTOS**  
PREGÃO 050/2014

	00004721 (SINAPI)	PEDRA BRITADA N. 1 - POSTO PEDREIRA / FORNECEDOR (SEM FRETE)	Material	M3	0,029	128,00	3,65
<b>05.02</b>	<b>87260 (SINAPI)</b>	<b>PISO PORCELANATO ASSENTADO SOBRE ARGAMASSA DE CIMENTO COLANTE, INCLUSO REJUNTAMENTO</b>	<b>PISO - PISOS</b>	<b>M2</b>	<b>1,000</b>	<b>111,21</b>	<b>111,21</b>
	88256 (SINAPI)	AZULEJISTA OU LADRILHISTA COM ENCARGOS COMPLEMENTARES	SEDI - SERVIÇOS DIVERSOS	H	0,390	13,31	5,19
	88316 (SINAPI)	SERVENTE COM ENCARGOS COMPLEMENTARES	SEDI - SERVIÇOS DIVERSOS	H	0,190	12,14	2,31
	00021108 (SINAPI)	PISO PORCELANATO POLIDO EXTRA 40 X 40 CM	Material	M2	1,060	82,00	86,92
	00034357 (SINAPI)	REJUNTE COLORIDO	Material	KG	0,240	4,60	1,10
	00037659 (SINAPI)	ARGAMASSA OU CIMENTO COLANTE EM PO PARA FIXAÇÃO INTERNA/EXTERNA DE PECAS CERAMICAS, PEDRAS E PORCELANATOS (ACIII) "COLETADO CAIXA"	Material	KG	8,620	1,82	15,69
<b>05.03</b>	<b>73912/002 (SINAPI)</b>	<b>REVESTIMENTO COM CERAMICA ESMALTADA 20X20CM, 1A LINHA, PADRAO ALTO, ASSENTADA COM ARGAMASSA DE CIMENTO COLANTE E REJUNTAMENTO COM CIMENTO BRANCO</b>	<b>REVE - REVESTIMENTO E TRATAMENTO DE SUPERFÍCIES</b>	<b>M2</b>	<b>1,000</b>	<b>22,28</b>	<b>22,28</b>
	00001380 (SINAPI)	CIMENTO BRANCO	Material	KG	0,250	3,40	0,85
	00001381 (SINAPI)	ARGAMASSA OU CIMENTO COLANTE EM PO PARA FIXAÇÃO DE PECAS CERAMICAS	Material	KG	4,000	0,51	2,04
	00004760 (SINAPI)	AZULEJISTA OU LADRILHISTA	Mão de Obra	H	0,400	9,43	3,77
	00006111 (SINAPI)	SERVENTE	Mão de Obra	H	0,200	8,26	1,65
	00010515 (SINAPI)	CERAMICA ESMALTADA EXTRA OU 1A QUALID P/ PAREDE 20 X 20CM PEI-4 - LINHA PADRAO ALTO	Material	M2	1,050	13,30	13,97
<b>05.04</b>	<b>74111/001 (SINAPI)</b>	<b>SOLEIRA DE MARMORE BRANCO, LARGURA 5CM, ESPESSURA 3CM, ASSENTADA COM ARGAMASSA COLANTE</b>	<b>PISO - PISOS</b>	<b>M</b>	<b>1,000</b>	<b>92,31</b>	<b>92,31</b>
	88309 (SINAPI)	PEDREIRO COM ENCARGOS COMPLEMENTARES	SEDI - SERVIÇOS DIVERSOS	H	0,150	14,25	2,14
	88316 (SINAPI)	SERVENTE COM ENCARGOS COMPLEMENTARES	SEDI - SERVIÇOS DIVERSOS	H	0,100	12,14	1,21
	00001381 (SINAPI)	ARGAMASSA OU CIMENTO COLANTE EM PO PARA FIXAÇÃO DE PECAS CERAMICAS	Material	KG	0,135	0,51	0,07
	00020248 (SINAPI)	SOLEIRA MARMORE DE 3 X 5CM	Material	M	1,000	88,89	88,89
<b>05.05</b>	<b>COMPOSIÇÃO 03</b>	<b>PISO TÁTIL DIRECIONAL DE BORRACHA ASSENTADO COM COLA E=4MM</b>	<b>PISO - PISOS</b>	<b>M</b>	<b>1</b>	<b>R\$ 40,50</b>	<b>40,50</b>
	00004750 (SINAPI)	PEDREIRO	Mão de Obra	H	0,17	R\$ 10,28	1,75
	00004791 (SINAPI)	COLA CONTATO P/ CHAPA VINÍLICA/BORRACHA	Material	KG	0,14	R\$ 10,45	1,46
	COTAÇÃO	PISO TÁTIL DE BORRACHA ALERTA/DIRECIONAL	Material	UNID	4	R\$ 9,00	36,00
	00006111 (SINAPI)	SERVENTE OU OPERARIO NAO QUALIFICADO	Mão de Obra	H	0,17	R\$ 7,60	1,29
<b>05.06</b>	<b>COMPOSIÇÃO 04</b>	<b>PISO TÁTIL ALERTA DE BORRACHA ASSENTADO COM COLA E=4MM</b>	<b>PISO - PISOS</b>	<b>M</b>	<b>1</b>	<b>R\$ 40,50</b>	<b>40,50</b>
	00004750 (SINAPI)	PEDREIRO	Mão de Obra	H	0,17	R\$ 10,28	1,75
	00004791 (SINAPI)	COLA CONTATO P/ CHAPA VINÍLICA/BORRACHA	Material	KG	0,14	R\$ 10,45	1,46
	COTAÇÃO	PISO TÁTIL DE BORRACHA ALERTA/DIRECIONAL	Material	UNID	4	R\$ 9,00	36,00
	00006111 (SINAPI)	SERVENTE OU OPERARIO NAO QUALIFICADO	Mão de Obra	H	0,17	R\$ 7,60	1,29
<b>05.07</b>	<b>COMPOSIÇÃO 05</b>	<b>PISO TÁTIL DE CONCRETO, DIRECIONAL, AMARELO, 250X250X20MM, INSTALADO</b>	<b>PISO - PISOS</b>	<b>M</b>	<b>1</b>	<b>R\$ 38,17</b>	<b>38,17</b>
	4884 (SINAPI)	ARGAMASSA TRACO 1:3 (CIMENTO E AREIA), PREPARO MANUAL	SEDI - SERVIÇOS DIVERSOS	M3	0,02	R\$ 300,00	6,00
	COTAÇÃO	LADRILHO HIDRAULICO PODOTÁTIL 25 X 25CM	Material	UNID	4	R\$ 5,00	20,00
	00004760 (SINAPI)	AZULEJISTA OU LADRILHISTA	Mão de Obra	H	0,73	R\$ 12,53	9,15
	00006111 (SINAPI)	SERVENTE OU OPERARIO NAO QUALIFICADO	Mão de Obra	H	0,398	R\$ 7,60	3,02
<b>05.08</b>	<b>COMPOSIÇÃO 06</b>	<b>PISO TÁTIL DE CONCRETO, ALERTA, AMARELO, 250X250X20MM, INSTALADO</b>	<b>PISO - PISOS</b>	<b>M</b>	<b>1</b>	<b>R\$ 38,17</b>	<b>38,17</b>
	4884 (SINAPI)	ARGAMASSA TRACO 1:3 (CIMENTO E AREIA), PREPARO MANUAL	SEDI - SERVIÇOS DIVERSOS	M3	0,02	R\$ 300,00	6,00
	COTAÇÃO	LADRILHO HIDRAULICO PODOTÁTIL 25 X 25CM	Material	UNID	4	R\$ 5,00	20,00
	00004760 (SINAPI)	AZULEJISTA OU LADRILHISTA	Mão de Obra	H	0,73	R\$ 12,53	9,15
	00006111 (SINAPI)	SERVENTE OU OPERARIO NAO QUALIFICADO	Mão de Obra	H	0,398	R\$ 7,60	3,02

Eng.º Diego Nunes de Lima  
CREAIRO 0315-D

Flávia Regina Gutierrez  
Administradora Contratada



COMPOSIÇÃO UNITÁRIA DE CUSTOS  
PREGÃO 050/2014

05.09	87879 (SINAPI)	CHAPISCO APLICADO TANTO EM PILARES E VIGAS DE CONCRETO COMO EM ALVENARIAS DE PAREDES INTERNAS, COM COLHER DE PEDREIRO. ARGAMASSA TRAÇO 1:3 COM PREPARO EM BETONEIRA 400L. AF_06/2014	REVE - REVESTIMENTO E TRATAMENTO DE SUPERFÍCIES	M2	1,000	2,56	2,56
	87313 (SINAPI)	ARGAMASSA TRAÇO 1:3 (CIMENTO E AREIA GROSSA) PARA CHAPISCO CONVENCIONAL, PREPARO MECÂNICO COM BETONEIRA 400 L. AF_06/2014	SEDI - SERVIÇOS DIVERSOS	M3	0,004	352,00	1,48
	88309 (SINAPI)	PEDREIRO COM ENCARGOS COMPLEMENTARES	SEDI - SERVIÇOS DIVERSOS	H	0,070	14,25	1,00
	88316 (SINAPI)	SERVENTE COM ENCARGOS COMPLEMENTARES	SEDI - SERVIÇOS DIVERSOS	H	0,007	12,14	0,08
05.10	87534 (SINAPI)	MASSA ÚNICA, PARA RECEBIMENTO DE PINTURA, EM ARGAMASSA TRAÇO 1:2:8, PREPARO MANUAL, APLICADA MANUALMENTE EM FACES INTERNAS DE PAREDES DE AMBIENTES COM ÁREA MAIOR QUE 10M2, ESPESSURA DE 20MM, COM EXECUÇÃO DE TALISCAS. AF_06/2014	REVE - REVESTIMENTO E TRATAMENTO DE SUPERFÍCIES	M2	1,000	23,97	23,97
	87369 (SINAPI)	ARGAMASSA TRAÇO 1:2:8 (CIMENTO, CAL E AREIA MÉDIA) PARA EMBOÇO/MASSA ÚNICA/ASSENTAMENTO DE ALVENARIA DE VEDAÇÃO, PREPARO MANUAL. AF_06/2014	SEDI - SERVIÇOS DIVERSOS	M3	0,038	433,60	16,30
	88309 (SINAPI)	PEDREIRO COM ENCARGOS COMPLEMENTARES	SEDI - SERVIÇOS DIVERSOS	H	0,410	14,25	5,84
	88316 (SINAPI)	SERVENTE COM ENCARGOS COMPLEMENTARES	SEDI - SERVIÇOS DIVERSOS	H	0,150	12,14	1,82
05.11	84179 (SINAPI)	CARPETÊ NYLON ESPESSURA 6MM, COLOCADO SOBRE ARGAMASSA TRAÇO 1:4 (CIMENTO E AREIA)	PISO - PISOS	M2	1,000	98,26	98,26
	88316 (SINAPI)	SERVENTE COM ENCARGOS COMPLEMENTARES	SEDI - SERVIÇOS DIVERSOS	H	0,250	12,14	3,04
	88631 (SINAPI)	ARGAMASSA TRAÇO 1:4 (CIMENTO E AREIA MÉDIA), PREPARO MANUAL. AF_08/2014	SEDI - SERVIÇOS DIVERSOS	M3	0,030	406,15	12,18
	00010710 (SINAPI)	CARPETE DE NYLON E = 6MM COLOCADO	Material	M2	1,100	75,49	83,04
06.01	74139/002 (SINAPI)	PORTA DE MADEIRA PARA BANHEIRO, EM CHAPA DE MADEIRA COMPENSADA, REVESTIDA COM LAMINADO TEXTURIZADO, 60X160CM, INCLUSO MARCO E	ESQV - ESQUADRIAS/FERRAGEN S/VIDROS	UN	1,000	188,16	188,16
	7100 (SINAPI)	LAMINADO MELAMINICO TEXTURIZADO, ESPESSURA 1,3MM, PARA REVESTIMENTO DE CHAPA COMPENSADA DE MADEIRA, FIXADA COM COLA	ESQV - ESQUADRIAS/FERRAGEN S/VIDROS	M2	2,000	32,81	65,62
	87373 (SINAPI)	ARGAMASSA TRAÇO 1:4 (CIMENTO E AREIA MÉDIA) PARA CONTRAPISO, PREPARO MANUAL. AF_06/2014	SEDI - SERVIÇOS DIVERSOS	M3	0,003	480,17	1,54
	88239 (SINAPI)	AJUDANTE DE CARPINTEIRO COM ENCARGOS COMPLEMENTARES	SEDI - SERVIÇOS DIVERSOS	H	2,200	11,67	25,67
	88261 (SINAPI)	CARPINTEIRO DE ESQUADRIA COM ENCARGOS COMPLEMENTARES	SEDI - SERVIÇOS DIVERSOS	H	1,800	14,10	25,38
	88309 (SINAPI)	PEDREIRO COM ENCARGOS COMPLEMENTARES	SEDI - SERVIÇOS DIVERSOS	H	0,640	14,25	9,12
	00000194 (SINAPI)	MARCOIARO/BATENTE SIMPLES / GRADE CANTO 7 X 3CM P/ PORTA 0,60 A 1,20 X 2,10M MADEIRA REGIONAL 2A	Material	JG	0,590	11,98	7,07
	00002427 (SINAPI)	DOBRADICA LATAO CROMADO 3 X 3" SEM ANEIS	Material	UN	2,000	9,90	19,80
	00004350 (SINAPI)	BUCHA NYLON S-8 C/ PARAF ROSCA SOBERBA AÇO ZINCADO CAB CHATA FENDA SIMPLES 4,8 X 75MM	Material	UN	4,000	0,46	1,83
	00004419 (SINAPI)	PEÇA DE MADEIRA DE LEI NATIVA/REGIONAL 10 X 10 X 3 CM P/ FIXAÇÃO DE ESQUADRIAS OU RODAPE	Material	UN	4,000	0,83	3,32
	00011131 (SINAPI)	CHAPA DE MADEIRA COMPENSADA DE PINUS, VIROLA OU EQUIVALENTE, DE *2,2 X 1,6* M, E = 20 MM	Material	M2	0,960	30,01	28,81
06.02	74139/001 (SINAPI)	PORTA DE MADEIRA PARA BANHEIRO, EM CHAPA DE MADEIRA COMPENSADA, REVESTIDA COM LAMINADO TEXTURIZADO, 80X160CM, INCLUSO MARCO E	ESQV - ESQUADRIAS/FERRAGEN S/VIDROS	UN	1,000	216,21	216,21
	7100 (SINAPI)	LAMINADO MELAMINICO TEXTURIZADO, ESPESSURA 1,3MM, PARA REVESTIMENTO DE CHAPA COMPENSADA DE MADEIRA, FIXADA COM COLA	ESQV - ESQUADRIAS/FERRAGEN S/VIDROS	M2	2,570	32,81	84,32


**COMPOSIÇÃO UNITÁRIA DE CUSTOS**

PREGÃO 050/2014

	87373 (SINAPI)	ARGAMASSA TRAÇO 1:4 (CIMENTO E AREIA MÉDIA) PARA CONTRAPISO, PREPARO MANUAL. AF_06/2014	SEDI - SERVIÇOS DIVERSOS	M3	0,003	480,17	1,54
	88239 (SINAPI)	AJUDANTE DE CARPINTEIRO COM ENCARGOS COMPLEMENTARES	SEDI - SERVIÇOS DIVERSOS	H	2,200	11,67	25,67
	88261 (SINAPI)	CARPINTEIRO DE ESQUADRIA COM ENCARGOS COMPLEMENTARES	SEDI - SERVIÇOS DIVERSOS	H	1,800	14,10	25,38
	88309 (SINAPI)	PEDREIRO COM ENCARGOS COMPLEMENTARES	SEDI - SERVIÇOS DIVERSOS	H	0,640	14,25	9,12
	00000194 (SINAPI)	MARCOIARO/BATENTE SIMPLES / GRADE CANTO 7 X 3CM P/ PORTA 0,60 A 1,20 X 2,10M MADEIRA REGIONAL 2A	Material	JG	0,590	11,98	7,07
	00002427 (SINAPI)	DOBRADICA LATAO CROMADO 3 X 3" SEM ANEIS	Material	UN	2,000	9,90	19,80
	00004350 (SINAPI)	BUCHA NYLON S-8 C/ PARAF ROSCA SOBERBA ACO ZINCADO CAB CHATA FENDA SIMPLES 4,8 X 75MM	Material	UN	4,000	0,40	1,58
	00004419 (SINAPI)	PEÇA DE MADEIRA DE LEI NATIVA/REGIONAL 10 X 10 X 3 CM P/ FIXAÇÃO DE ESQUADRIAS OU RODAPE	Material	UN	4,000	0,83	3,32
	00011131 (SINAPI)	CHAPA DE MADEIRA COMPENSADA DE PINUS, VIROLA OU EQUIVALENTE, DE *2,2 X 1,6* M, E = 20 MM	Material	M2	1,280	30,01	38,41
<b>06.03</b>	<b>84839 (SINAPI)</b>	<b>PORTA DE MADEIRA MACICA REGIONAL 1A, MEXICANA, 80X210X3,5CM, COM ADUELA E ALIZAR DE 1A, COM DOBRADICAS DE LATAO CROMADO COM ANEIS</b>	<b>ESQV - ESQUADRIAS/FERRAGEN S/VIDROS</b>	<b>UN</b>	<b>1,000</b>	<b>562,35</b>	<b>562,35</b>
	88261 (SINAPI)	CARPINTEIRO DE ESQUADRIA COM ENCARGOS COMPLEMENTARES	SEDI - SERVIÇOS DIVERSOS	H	2,050	14,10	28,91
	88309 (SINAPI)	PEDREIRO COM ENCARGOS COMPLEMENTARES	SEDI - SERVIÇOS DIVERSOS	H	1,400	14,25	19,95
	88316 (SINAPI)	SERVENTE COM ENCARGOS COMPLEMENTARES	SEDI - SERVIÇOS DIVERSOS	H	3,450	12,14	41,88
	88627 (SINAPI)	ARGAMASSA TRAÇO 1:0,5:4,5 (CIMENTO, CAL E AREIA MÉDIA) PARA ASSENTAMENTO DE ALVENARIA, PREPARO MANUAL. AF_08/2014	SEDI - SERVIÇOS DIVERSOS	M3	0,010	429,38	4,12
	00000183 (SINAPI)	ADUELA (GUARNICAÇÃO, BATENTE OU CAIXÃO) DE PORTA, EM MADEIRA DE 1A. QUALIDADE, SEM ALIZARES, DE *13 X 3* CM	Material	JG	1,000	62,12	62,12
	00000187 (SINAPI)	ALIZAR / GUARNICAÇÃO 5 X 2CM MADEIRA IPE/MOGNO/CEREJEIRA OU SIMILAR	Material	M	10,000	3,29	32,90
	00004378 (SINAPI)	ITEM PROCESSO DE DESATIVACAO! PARAFUSO ROSCA SOBERBA ACO ZINC CABECA CHATA FENDA SIMPLES 7 X 65 MM	Material	UN	8,000	0,44	3,52
	00004419 (SINAPI)	PEÇA DE MADEIRA DE LEI NATIVA/REGIONAL 10 X 10 X 3 CM P/ FIXAÇÃO DE ESQUADRIAS OU RODAPE	Material	UN	6,000	0,83	4,98
	00004998 (SINAPI)	PORTA TIPO MEXICANA DE MADEIRA MACICA DE 1A. QUALIDADE, DE *0,80 X 2,10 X 0,035* M	Material	M2	1,680	200,77	337,29
	00011447 (SINAPI)	DOBRADICA LATAO CROMADO 3 X 3" C/ ANEIS	Material	UN	3,000	7,40	22,20
	00020247 (SINAPI)	PREGO DE ACO 15 X 15 C/ CABECA	Material	KG	0,600	7,46	4,48
<b>06.04</b>	<b>74046/002 (SINAPI)</b>	<b>TARJETA TIPO LIVRE/OCUPADO PARA PORTA DE BANHEIRO</b>	<b>ESQV - ESQUADRIAS/FERRAGEN S/VIDROS</b>	<b>UN</b>	<b>1,000</b>	<b>26,99</b>	<b>26,99</b>
	88239 (SINAPI)	AJUDANTE DE CARPINTEIRO COM ENCARGOS COMPLEMENTARES	SEDI - SERVIÇOS DIVERSOS	H	0,250	11,67	2,92
	88261 (SINAPI)	CARPINTEIRO DE ESQUADRIA COM ENCARGOS COMPLEMENTARES	SEDI - SERVIÇOS DIVERSOS	H	0,250	14,10	3,53
	00011457 (SINAPI)	TARJETA TIPO LIVRE/OCUPADO P/ PORTA BANHEIRO	Material	UN	1,000	20,55	20,55
<b>06.05</b>	<b>74068/003 (SINAPI)</b>	<b>FECHADURA DE EMBUTIR COMPLETA, PARA PORTAS EXTERNAS, PADRAO DE ACABAMENTO SUPERIOR</b>	<b>ESQV - ESQUADRIAS/FERRAGEN S/VIDROS</b>	<b>UN</b>	<b>1,000</b>	<b>199,98</b>	<b>199,98</b>
	88239 (SINAPI)	AJUDANTE DE CARPINTEIRO COM ENCARGOS COMPLEMENTARES	SEDI - SERVIÇOS DIVERSOS	H	1,300	11,67	15,17
	88261 (SINAPI)	CARPINTEIRO DE ESQUADRIA COM ENCARGOS COMPLEMENTARES	SEDI - SERVIÇOS DIVERSOS	H	1,300	14,10	18,33
	00003089 (SINAPI)	FECHADURA EMBUTIR EXTERNA (C/ CILINDRO) COMPLETA - ACAB SUPERIOR (LINHA LUXO)	Material	CJ	1,000	166,48	166,48
<b>07.01</b>	<b>74065/003 (SINAPI)</b>	<b>PINTURA ESMALTE BRILHANTE PARA MADEIRA, DUAS DEMAO S, SOBRE FUNDO NIVELADOR BRANCO</b>	<b>PINT - PINTURAS</b>	<b>M2</b>	<b>1,000</b>	<b>17,23</b>	<b>17,23</b>
	88310 (SINAPI)	PINTOR COM ENCARGOS COMPLEMENTARES	SEDI - SERVIÇOS DIVERSOS	H	0,400	14,25	5,70

Eng. Diego Nunes de Lima  
CREA/RO-6815-D

Flávia Regina Gutierrez  
Administradora  
156.859.95



Concert  
flaviagutierrez@concertenergia.com.br  
69 3223-1122


**COMPOSIÇÃO UNITÁRIA DE CUSTOS**  
PREGÃO 050/2014

	88316 (SINAPI)	SERVEnte COM ENCARGOS COMPLEMENTARES	SEDI - SERVIÇOS DIVERSOS	H	0,350	12,14	4,25
	00003767 (SINAPI)	LIXA P/ PAREDE OU MADEIRA	Material	UN	0,400	0,66	0,26
	00005318 (SINAPI)	SOLVENTE DILUENTE A BASE DE AGUARRAS	Material	L	0,040	8,10	0,32
	00006086 (SINAPI)	FUNDO SINTETICO NIVELADOR BRANCO FOSCO PARA MADEIRA	Material	GL	0,056	73,89	4,14
	00007292 (SINAPI)	TINTA ESMALTE SINTETICO ALTO BRILHO	Material	L	0,160	16,00	2,56
<b>07.02</b>	<b>88497 (SINAPI)</b>	<b>APLICAÇÃO E LIXAMENTO DE MASSA LÁTEX EM PAREDES, DUAS DEMÃOS.</b>	<b>PINT - PINTURAS</b>	<b>M2</b>	<b>1,000</b>	<b>9,15</b>	<b>9,15</b>
	88310 (SINAPI)	PINTOR COM ENCARGOS COMPLEMENTARES	SEDI - SERVIÇOS DIVERSOS	H	0,312	14,25	4,45
	88316 (SINAPI)	SERVEnte COM ENCARGOS COMPLEMENTARES	SEDI - SERVIÇOS DIVERSOS	H	0,114	12,14	1,38
	00003767 (SINAPI)	LIXA P/ PAREDE OU MADEIRA	Material	UN	0,060	0,66	0,04
	00004051 (SINAPI)	MASSA CORRIDA PVA PARA PAREDES INTERNAS	Material	18L	0,049	67,00	3,28
<b>07.03</b>	<b>88489 (SINAPI)</b>	<b>APLICAÇÃO MANUAL DE PINTURA COM TINTA LÁTEX ACRILICA EM PAREDES, DUAS DEMÃOS. AF_06/2014</b>	<b>PINT - PINTURAS</b>	<b>M2</b>	<b>1,000</b>	<b>9,59</b>	<b>9,59</b>
	88310 (SINAPI)	PINTOR COM ENCARGOS COMPLEMENTARES	SEDI - SERVIÇOS DIVERSOS	H	0,187	14,25	2,66
	88316 (SINAPI)	SERVEnte COM ENCARGOS COMPLEMENTARES	SEDI - SERVIÇOS DIVERSOS	H	0,069	12,00	0,83
	00007356 (SINAPI)	TINTA LATEX ACRILICA	Material	L	0,330	18,48	6,10
<b>07.04</b>	<b>41595 (SINAPI)</b>	<b>PINTURA ACRILICA DE FAIXAS DE DEMARCAÇÃO EM QUADRA POLIESPORTIVA, 5 CM DE LARGURA</b>	<b>PINT - PINTURAS</b>	<b>M</b>	<b>1,000</b>	<b>7,98</b>	<b>7,98</b>
	88310 (SINAPI)	PINTOR COM ENCARGOS COMPLEMENTARES	SEDI - SERVIÇOS DIVERSOS	H	0,100	14,25	1,43
	88316 (SINAPI)	SERVEnte COM ENCARGOS COMPLEMENTARES	SEDI - SERVIÇOS DIVERSOS	H	0,500	12,14	6,07
	00007348 (SINAPI)	TINTA ACRILICA PARA PISO	Material	L	0,030	12,00	0,36
	00012815 (SINAPI)	FITA CREPE EM ROLOS 25MMX50M	Material	UN	0,020	6,10	0,12
<b>08.01</b>	<b>COMPOSIÇÃO 07</b>	<b>BACIA SANITÁRIA ADAPTADA PARA DEFICIENTES, COM ASSENTO, ANEL DE VEDAÇÃO, ENGATE FLEXÍVEL CROMADO E PARAFUSOS, ABERTURA FRONTAL, COMPLETA, CELITE HANDICAPPED STYLUS EXCELLENCE OU SIMILAR</b>	<b>INHI - INSTALAÇÕES HIDROS SANITÁRIAS</b>	<b>UN</b>	<b>1</b>	<b>R\$ 699,53</b>	<b>699,53</b>
	COTAÇÃO	BACIA SANITÁRIA ADAPTADA PARA DEFICIENTES, ABERTURA FRONTAL, COMPLETA, CELITE HANDICAPPED STYLUS EXCELLENCE OU SIMILAR, FORNECIMENTO E INSTALAÇÃO	INHI - INSTALAÇÕES HIDROS SANITÁRIAS	UN	1	R\$ 496,67	496,67
	00011683 (SINAPI)	ENGATE OU RABICHO FLEXÍVEL EM METAL CROMADO 1/2" x 30CM	Material	UN	1	R\$ 21,31	21,31
	COTAÇÃO	ANEL DE VEDAÇÃO, FORNECIMENTO E INSTALAÇÃO	INHI - INSTALAÇÕES HIDROS SANITÁRIAS	UN	1	R\$ 10,50	10,50
	COTAÇÃO	ASSENTO PARA VASO SANITÁRIO, linha stylus excellence, ref. 54981, CELITE ou similar	INHI - INSTALAÇÕES HIDROS SANITÁRIAS	UN	1	R\$ 80,00	80,00
	11955	PARAFUSO LATAO ACAB CROMADO P/ FIXAR PEÇA SANITARIA - INCL PORCA CEGA, ARRUELA E BUCHA DE NYLON S-10	INHI - INSTALAÇÕES HIDROS SANITÁRIAS	UN	2	R\$ 1,98	3,96
	88267 (SINAPI)	ENCANADOR OU BOMBEIRO HIDRÁULICO COM ENCARGOS COMPLEMENTARES	SEDI - SERVIÇOS DIVERSOS	H	3,300	14,25	47,03
	88316 (SINAPI)	SERVEnte COM ENCARGOS COMPLEMENTARES	SEDI - SERVIÇOS DIVERSOS	H	3,300	12,14	40,06
<b>08.02</b>	<b>COMPOSIÇÃO 08</b>	<b>BACIA SANITÁRIA COM CAIXA DE DESCARGA ACOPLADA, DUPLO ACIONAMENTO, COM ASSENTO ALMOFADADO E ENGATE CROMADO, COMPLETA, CELITE AZALEA OU SIMILAR</b>	<b>INHI - INSTALAÇÕES HIDROS SANITÁRIAS</b>	<b>UN</b>	<b>1</b>	<b>R\$ 667,08</b>	<b>667,08</b>
	COTAÇÃO	BACIA SANITÁRIA COM CAIXA DE DESCARGA ACOPLADA, DUPLO ACIONAMENTO, CELITE AZALEA OU SIMILAR	INHI - INSTALAÇÕES HIDROS SANITÁRIAS	UN	1	R\$ 460,13	460,13
	86887 (SINAPI)	ENGATE FLEXÍVEL EM METAL CROMADO, 1/2#34; X 40CM - FORNECIMENTO E INSTALAÇÃO. AF_12/2013	INHI - INSTALAÇÕES HIDROS SANITÁRIAS	UN	1	R\$ 25,40	25,40
	COTAÇÃO	ANEL DE VEDAÇÃO, FORNECIMENTO E INSTALAÇÃO	INHI - INSTALAÇÕES HIDROS SANITÁRIAS	UN	1	R\$ 10,50	10,50
	COTAÇÃO	ASSENTO ALMOFADADO PARA VASO SANITÁRIO, linha CELITE AZALEA	INHI - INSTALAÇÕES HIDROS SANITÁRIAS	UN	1	R\$ 80,00	80,00
	11955	PARAFUSO LATAO ACAB CROMADO P/ FIXAR PEÇA SANITARIA - INCL PORCA CEGA, ARRUELA E BUCHA DE NYLON S-10	INHI - INSTALAÇÕES HIDROS SANITÁRIAS	UN	2	R\$ 1,98	3,96

Eng.º Diego Nunes de Lima  
CREAT/0315-D

**COMPOSIÇÃO UNITÁRIA DE CUSTOS**  
PREGÃO 050/2014

	88267 (SINAPI)	ENCANADOR OU BOMBEIRO HIDRÁULICO COM ENCARGOS COMPLEMENTARES	SEDI - SERVIÇOS DIVERSOS	H	3,300	14,25	47,03
	88316 (SINAPI)	SERVENTE COM ENCARGOS COMPLEMENTARES	SEDI - SERVIÇOS DIVERSOS	H	3,300	12,14	40,06
08.03	COMPOSIÇÃO 09	LAVATORIO LOUCA BR COM COLUNA SUSPensa, BARRA DE APOIO TIPO U EM AÇO INOX 304 1.1/4" E REFORÇO EM AÇO INOX, TORNEIRA ADAPTADA E DEMAIS ACESSÓRIOS.		UN	1	R\$ 338,00	338,00
	00011683 (SINAPI)	ENGATE OU RABICHO FLEXIVEL EM METAL CROMADO 1/2" x 30CM	Material	UN	1	R\$ 21,31	21,31
	COTAÇÃO	LAVATORIO COM COLUNA SUSPensa	Material	UN	1	R\$ 316,69	316,69
08.04	86878 (SINAPI)	VÁLVULA EM METAL CROMADO TIPO AMERICANA 3.1/2&#34; X 1.1/2&#34; PARA PIA - FORNECIMENTO E INSTALAÇÃO. AF_12/2013	INHI - INSTALAÇÕES HIDROS SANITÁRIAS	UN	1,000	33,53	33,53
	88267 (SINAPI)	ENCANADOR OU BOMBEIRO HIDRÁULICO COM ENCARGOS COMPLEMENTARES	SEDI - SERVIÇOS DIVERSOS	H	0,170	14,25	2,42
	88316 (SINAPI)	SERVENTE COM ENCARGOS COMPLEMENTARES	SEDI - SERVIÇOS DIVERSOS	H	0,050	12,14	0,61
	00003146 (SINAPI)	FITA VEDA ROSCA EM ROLOS 18MMX10M	Material	UN	0,040	2,00	0,08
	00006157 (SINAPI)	VALVULA EM METAL CROMADO TIPO AMERICANA 3.1/2" X 1.1/2" P/ PIA DE COZINHA	Material	UN	1,000	30,42	30,42
08.05	86881 (SINAPI)	SIFÃO DO TIPO GARRAFA EM METAL CROMADO 1 X 1.1/2&#34; - FORNECIMENTO E INSTALAÇÃO. AF_12/2013	INHI - INSTALAÇÕES HIDROS SANITÁRIAS	UN	1,000	75,46	75,46
	88267 (SINAPI)	ENCANADOR OU BOMBEIRO HIDRÁULICO COM ENCARGOS COMPLEMENTARES	SEDI - SERVIÇOS DIVERSOS	H	0,270	14,25	3,85
	88316 (SINAPI)	SERVENTE COM ENCARGOS COMPLEMENTARES	SEDI - SERVIÇOS DIVERSOS	H	0,090	12,14	1,09
	00003146 (SINAPI)	FITA VEDA ROSCA EM ROLOS 18MMX10M	Material	UN	0,050	2,00	0,10
	00006137 (SINAPI)	SIFAO EM METAL CROMADO 1 X 1 1/2"	Material	UN	1,000	70,42	70,42
08.06	COMPOSIÇÃO 10	SABONETEIRA, PARA SABONETE LÍQUIDO, REF. JOFEL, JACKWAL OU SIMILAR		UN	1	R\$ 65,84	65,84
	00006111 (SINAPI)	SERVENTE OU OPERARIO NAO QUALIFICADO	Mão de Obra	H	0,5	R\$ 7,60	3,80
	COTAÇÃO	SABONETEIRA P/ SABAO LIQUIDO	Material	UN	1	R\$ 62,04	62,04
08.07	COMPOSIÇÃO 11	PORTA PAPEL TOALHA PARA TOALHA DE PAPEL 2/3 DOBRAS, REF. JOFEL, JACKWAL OU SIMILAR		UN	1	R\$ 70,24	70,24
	00006111 (SINAPI)	SERVENTE OU OPERARIO NAO QUALIFICADO	Mão de Obra	H	0,5	R\$ 7,60	3,80
	COTAÇÃO	PORTA PAPEL TOALHA	Material	UN	1	R\$ 66,44	66,44
08.08	COMPOSIÇÃO 12	PORTA ROLO DE PAPEL HIGIÊNICO		UN	1	R\$ 12,91	12,91
	00006111 (SINAPI)	SERVENTE OU OPERARIO NAO QUALIFICADO	Mão de Obra	H	0,5	R\$ 7,60	3,80
	COTAÇÃO	PORTA ROLO DE PAPEL HIGIÊNICO	Material	UN	1	R\$ 9,11	9,11
08.09	COMPOSIÇÃO 13	CABIDE METÁLICO CROMADO, REF DECA OU SIMILAR		UN	1	R\$ 21,93	21,93
	00006111 (SINAPI)	SERVENTE OU OPERARIO NAO QUALIFICADO	Mão de Obra	H	0,5	R\$ 7,60	3,80
	COTAÇÃO	CABIDE METÁLICO CROMADO, REF DECA OU SIMILAR	Material	UN	1	R\$ 18,13	18,13
08.10	COMPOSIÇÃO 14	TORNEIRA CLÍNICA		UN	1	R\$ 152,55	152,55
	00006111 (SINAPI)	SERVENTE OU OPERARIO NAO QUALIFICADO	Mão de Obra	H	0,5	R\$ 7,60	3,80
	COTAÇÃO	TORNEIRA CLÍNICA	Material	UN	1	R\$ 148,75	148,75
08.11	COMPOSIÇÃO 15	BARRAS DE APOIO EM AÇO INOX PARA PESSOAS COM DEFICIÊNCIA, LAVATÓRIO	INHI - INSTALAÇÕES HIDROS SANITÁRIAS	UN	1	R\$ 338,26	338,26
	00006111 (SINAPI)	SERVENTE OU OPERARIO NAO QUALIFICADO	Mão de Obra	H	0,5	R\$ 7,60	3,80
	COTAÇÃO	BARRA DE APOIO TIPO U. EM AÇO INOX 304 1.1/4"	Material	UN	1	R\$ 334,46	334,46
08.12	COMPOSIÇÃO 16	BARRAS DE APOIO EM AÇO INOX PARA PESSOAS COM DEFICIÊNCIA, 80 CM, VASO SANITÁRIO	INHI - INSTALAÇÕES HIDROS SANITÁRIAS	UN	1	R\$ 183,26	183,26
	00006111 (SINAPI)	SERVENTE OU OPERARIO NAO QUALIFICADO	Mão de Obra	H	0,5	R\$ 7,60	3,80
	COTAÇÃO	BARRA DE APOIO AÇO INOX 304 1.1/4" 80CM	INHI - INSTALAÇÕES HIDROS SANITÁRIAS	UN	1	R\$ 179,46	179,46
08.13	COMPOSIÇÃO 17	PUXADOR PARA PORTA DE BANHEIRO ACESSÍVEL, 40 CM	INHI - INSTALAÇÕES HIDROS SANITÁRIAS	UN	1	R\$ 148,52	148,52
	00006111 (SINAPI)	SERVENTE OU OPERARIO NAO QUALIFICADO	Mão de Obra	H	0,5	R\$ 7,60	3,80
	COTAÇÃO	BARRA DE APOIO AÇO INOX 304 1.1/4" 40CM	INHI - INSTALAÇÕES HIDROS SANITÁRIAS	UN	1	R\$ 144,72	144,72
08.14	COMPOSIÇÃO 18	BATEDOR DE PORTA EM CHAPA DE AÇO INOX PARA PORTA DE BANHEIRO ACESSÍVEL	INHI - INSTALAÇÕES HIDROS SANITÁRIAS	M2	1	R\$ 315,00	315,00
	00006111 (SINAPI)	SERVENTE OU OPERARIO NAO QUALIFICADO	Mão de Obra	H	1,5	R\$ 7,60	11,40



Engº Diego Nunes de Lima  
CREATRO 83450

**COMPOSIÇÃO UNITÁRIA DE CUSTOS**  
PREGÃO 050/2014

	COTAÇÃO	CHAPA DE AÇO INOX	INHI - INSTALAÇÕES HIDROS SANITÁRIAS	M2	1	R\$ 303,60	303,60
09.01	72135 (SINAPI)	<b>ABERTURA/FECHAMENTO RASGO ALVENARIA PARA TUBOS, FECHAMENTO COM ARGAMASSA TRACO 1:1:6 (CIMENTO, CAL E AREIA)</b>	<b>INHI - INSTALAÇÕES HIDROS SANITÁRIAS</b>	M	1,000	4,05	4,05
	87367 (SINAPI)	ARGAMASSA TRAÇO 1:1:6 (CIMENTO, CAL E AREIA MÉDIA) PARA EMBOÇO/MASSA ÚNICA/ASSENTAMENTO DE ALVENARIA DE VEDAÇÃO, PREPARO MANUAL. AF_06/2014	SEDI - SERVIÇOS DIVERSOS	M3	0,002	470,00	0,94
	88309 (SINAPI)	PEDREIRO COM ENCARGOS COMPLEMENTARES	SEDI - SERVIÇOS DIVERSOS	H	0,005	14,25	0,07
	88316 (SINAPI)	SERVENTE COM ENCARGOS COMPLEMENTARES	SEDI - SERVIÇOS DIVERSOS	H	0,250	12,14	3,04
09.02	74165/002 (SINAPI)	<b>TUBO PVC ESGOTO PREDIAL DN 50MM, INCLUSIVE CONEXOES - FORNECIMENTO E INSTALACAO</b>	<b>INHI - INSTALAÇÕES HIDROS SANITÁRIAS</b>	M	1,000	27,38	27,38
	88248 (SINAPI)	AUXILIAR DE ENCANADOR OU BOMBEIRO HIDRÁULICO COM ENCARGOS COMPLEMENTARES	SEDI - SERVIÇOS DIVERSOS	H	0,750	11,67	8,75
	88267 (SINAPI)	ENCANADOR OU BOMBEIRO HIDRÁULICO COM ENCARGOS COMPLEMENTARES	SEDI - SERVIÇOS DIVERSOS	H	0,750	14,25	10,69
	00000122 (SINAPI)	ADESIVO PVC FRASCO C/ 850G	Material	UN	0,003	35,00	0,09
	00009838 (SINAPI)	TUBO PVC SERIE NORMAL - ESGOTO PREDIAL DN 50MM - NBR 5688	Material	M	1,400	5,50	7,70
	00020083 (SINAPI)	SOLUCAO LIMPADORA FRASCO PLASTICO C/ 1000CM3	Material	UN	0,004	40,16	0,15
09.03	74165/004 (SINAPI)	<b>TUBO PVC ESGOTO PREDIAL DN 100MM, INCLUSIVE CONEXOES - FORNECIMENTO E INSTALACAO</b>	<b>INHI - INSTALAÇÕES HIDROS SANITÁRIAS</b>	M	1,000	39,98	39,98
	88248 (SINAPI)	AUXILIAR DE ENCANADOR OU BOMBEIRO HIDRÁULICO COM ENCARGOS COMPLEMENTARES	SEDI - SERVIÇOS DIVERSOS	H	1,090	11,67	12,72
	88267 (SINAPI)	ENCANADOR OU BOMBEIRO HIDRÁULICO COM ENCARGOS COMPLEMENTARES	SEDI - SERVIÇOS DIVERSOS	H	1,090	14,25	15,53
	00000122 (SINAPI)	ADESIVO PVC FRASCO C/ 850G	Material	UN	0,008	33,91	0,28
	00009836 (SINAPI)	TUBO PVC SERIE NORMAL - ESGOTO PREDIAL DN 100MM - NBR 5688	Material	M	1,300	8,40	10,92
	00020083 (SINAPI)	SOLUCAO LIMPADORA FRASCO PLASTICO C/ 1000CM3	Material	UN	0,013	40,16	0,52
09.04	COMPOSIÇÃO 18	<b>REGISTRO DE FECHAMENTO AUTOMÁTICO CROMADO PARA MICTÓRIO</b>	<b>INHI - INSTALAÇÕES HIDROS SANITÁRIAS</b>	UN	1,000	98,00	98,00
	88248 (SINAPI)	AUXILIAR DE ENCANADOR OU BOMBEIRO HIDRÁULICO COM ENCARGOS COMPLEMENTARES	SEDI - SERVIÇOS DIVERSOS	H	1,500	11,67	17,51
	88267 (SINAPI)	ENCANADOR OU BOMBEIRO HIDRÁULICO COM ENCARGOS COMPLEMENTARES	SEDI - SERVIÇOS DIVERSOS	H	1,500	14,25	21,38
	00006021 (SINAPI)	REGISTRO PRESSAO 1/2" REF 1416 - C/ CANOPLA ACAB CROMADO SIMPLES	Material	UN	1,000	59,12	59,12
09.05	COMPOSIÇÃO 19	<b>GRELHA DE RALO CIRCULAR 20 CM CROMADO - FORNECIMENTO E INSTALACAO</b>	<b>INHI - INSTALAÇÕES HIDROS SANITÁRIAS</b>	UN	1,000	60,00	60,00
	88267 (SINAPI)	ENCANADOR OU BOMBEIRO HIDRÁULICO COM ENCARGOS COMPLEMENTARES	SEDI - SERVIÇOS DIVERSOS	H	0,500	14,25	7,13
	88316 (SINAPI)	SERVENTE COM ENCARGOS COMPLEMENTARES	SEDI - SERVIÇOS DIVERSOS	H	0,500	12,14	6,07
	COTAÇÃO	GRELHA REDONDA 20CM CROMADA	Material	UN	1,000	46,80	46,80
09.06	9535 (SINAPI)	<b>CHUVEIRO ELETRICO COMUM CORPO PLASTICO TIPO DUCHA, FORNECIMENTO E</b>	<b>INEL - INSTALAÇÃO ELÉTRICA/ELETRIFICAÇÃO E ILUMINAÇÃO EXTERNA</b>	UN	1,000	53,37	53,37
	88264 (SINAPI)	ELETRICISTA COM ENCARGOS COMPLEMENTARES	SEDI - SERVIÇOS DIVERSOS	H	0,450	14,78	6,65
	88316 (SINAPI)	SERVENTE COM ENCARGOS COMPLEMENTARES	SEDI - SERVIÇOS DIVERSOS	H	0,300	12,14	3,64
	00001368 (SINAPI)	CHUVEIRO ELETRICO COMUM PLASTICO TP DUCHA 110/220V	Material	UN	1,000	42,99	42,99
	00003148 (SINAPI)	FITA VEDA ROSCA EM ROLOS 18MMX50M	Material	UN	0,010	8,73	0,09
10.01	COMPOSIÇÃO 20	<b>CORTE E POLIMENTO DE GRANITO PARA REBAIXAMENTO DE BALCÕES</b>	<b>INHI - INSTALAÇÕES HIDROS SANITÁRIAS</b>	UN	1,000	150,00	150,00
	88274 (SINAPI)	MARMORISTA/GRANITEIRO COM ENCARGOS COMPLEMENTARES	SEDI - SERVIÇOS DIVERSOS	H	2,500	13,65	34,13
	88316 (SINAPI)	SERVENTE COM ENCARGOS COMPLEMENTARES	SEDI - SERVIÇOS DIVERSOS	H	2,500	12,14	30,35
	COTAÇÃO	DISCO DE CORTE	Material	UNID	3,000	28,51	85,53
10.02	COMPOSIÇÃO 21	<b>FORNECIMENTO E INSTALAÇÃO DE DIVISÓRIA NAVAL COM PERFIS METÁLICOS</b>		M2	1,000	80,00	80,00

LEI: Diego Nunes de Lima  
CREA: 6315-D

COMPOSIÇÃO UNITÁRIA DE CUSTOS  
PREGÃO 050/2014

	00002417 (SINAPI)	DIVISORIA CEGA (N1) - PAINEL MSO/COMEIA E=35MM - MONTANTE/RODAPE DUPLO ALUMINIO ANOD NAT - COLOCADA	Material	M2	1,000	80,00	80,00
10.03	72179 (SINAPI)	RELOCACAO DE PLACAS DIVISORIAS DE GRANILITE, CONSIDERANDO REAPROVEITAMENTO DO MATERIAL	PARE - PAREDES/PAINELIS	M2	1,000	35,54	35,54
	88309 (SINAPI)	PEDREIRO COM ENCARGOS COMPLEMENTARES	SEDI - SERVIÇOS DIVERSOS	H	2,500	14,22	35,54
10.04	74223/001 (SINAPI)	MEIO-FIO (GUIA) DE CONCRETO PRE-MOLDADO, DIMENSÕES 12X15X30X100CM (FACE SUPERIORXFACE INFERIORXALTURAXCOMPRIMENTO),REJUNTADO COM ARGAMASSA 1:4 CIMENTO:AREIA, INCLUINDO ESCAVAÇÃO E REATERRO.	DROP - DRENAGEM/OBRAS DE CONTENÇÃO / POÇOS DE VISITA E CAIXAS	M	1,000	38,37	38,37
	73964/006 (SINAPI)	REATERRO DE VALA COM COMPACTAÇÃO MANUAL	MOVT - MOVIMENTO DE TERRA	M3	0,019	36,43	0,69
	88309 (SINAPI)	PEDREIRO COM ENCARGOS COMPLEMENTARES	SEDI - SERVIÇOS DIVERSOS	H	0,250	14,25	3,56
	88316 (SINAPI)	SERVENTE COM ENCARGOS COMPLEMENTARES	SEDI - SERVIÇOS DIVERSOS	H	1,135	12,14	13,78
	88631 (SINAPI)	ARGAMASSA TRAÇO 1:4 (CIMENTO E AREIA MÉDIA), PREPARO MANUAL. AF_08/2014	SEDI - SERVIÇOS DIVERSOS	M3	0,001	406,15	0,53
	00004059 (SINAPI)	MEIO-FIO OU GUIA DE CONCRETO PRÉ-MOLDADO DE 30 X 15 X 12 CM E COMPRIMENTO DE 1,00 M	Material	M	1,000	19,81	19,81
10.05	COMPOSIÇÃO 22	CORRIMÃO PARA RAMPA ACESSÍVEL, INCLUINDO INSTALAÇÃO	ESQV - ESQUADRIAS/FERRAGEN S/VIDROS	M	1,000	370,00	370,00
	87373 (SINAPI)	ARGAMASSA TRAÇO 1:4 (CIMENTO E AREIA MÉDIA) PARA CONTRAPISO, PREPARO MANUAL. AF_06/2014	SEDI - SERVIÇOS DIVERSOS	M3	0,003	480,17	1,44
	88315 (SINAPI)	SERRALHEIRO COM ENCARGOS COMPLEMENTARES	SEDI - SERVIÇOS DIVERSOS	H	5,000	13,68	68,40
	88316 (SINAPI)	SERVENTE COM ENCARGOS COMPLEMENTARES	SEDI - SERVIÇOS DIVERSOS	H	5,000	12,14	60,70
	COTAÇÃO	DISCO DE CORTE	Material	UNID	3,000	28,51	85,53
	COTAÇÃO	ELETRODO DE SOLDA PARA AÇO	Material	KG	1,000	18,00	18,00
	COTAÇÃO	TUBO AÇO PARA CORRIMÃO DN 1.1/4" (32MM)	Material	M	1,000	135,93	135,93
10.06	COMPOSIÇÃO 23	ALTEAMENTO DE GUARDA CORPO COM ESTRUTURA EM ALUMÍNIO TUBULAR 4", PINTADO COM TINTA ELETROSTÁTICA COR AZUL, FORNECIMENTO E INSTALAÇÃO	ESQV - ESQUADRIAS/FERRAGEN S/VIDROS	M	1,000	130,00	130,00
	88315 (SINAPI)	SERRALHEIRO COM ENCARGOS COMPLEMENTARES	SEDI - SERVIÇOS DIVERSOS	H	1,000	13,68	13,68
	88316 (SINAPI)	SERVENTE COM ENCARGOS COMPLEMENTARES	SEDI - SERVIÇOS DIVERSOS	H	1,000	12,14	12,14
	COTAÇÃO	DISCO DE CORTE	Material	UNID	1,000	28,51	28,51
	COTAÇÃO	ELETRODO DE SOLDA PARA AÇO	Material	KG	1,000	18,00	18,00
	COTAÇÃO	TUBO AÇO PARA CORRIMÃO DN 4"	Material	M	1,000	57,67	57,67
1.01	9537 (SINAPI)	LIMPEZA FINAL DA OBRA	SEDI - SERVIÇOS DIVERSOS	M2	1,000	1,86	1,86
	88316 (SINAPI)	SERVENTE COM ENCARGOS COMPLEMENTARES	SEDI - SERVIÇOS DIVERSOS	H	0,140	12,14	1,70
	00000003 (SINAPI)	ACIDO MURIATICO (SOLUCAO ACIDA)	Material	L	0,050	3,27	0,16

**SUGESTÃO DE COMPOSIÇÃO DO BDI PARA OBRAS E CONCERT**

ITEM	PARTE	%
1	ADMINISTRAÇÃO CENTRAL	0,04500
2	PIS	0,00650
3	COFINS	0,03000
4	ISS	0,05000
5	Despesas Financeira	0,02000
6	Riscos	0,00900
7	Garantias	0,00210
8	Seguros	0,00350
9	Bonificação/Lucro + 2% CPRB	0,04500
<b>CÁLCULOS INTERMEDIÁRIOS</b>		
	Adm. Central "AC" = 1	0,04500
	Despesas Financeiras "DF" = 5	0,02000
	Riscos "R" = 6	0,00900
	Garantias "G" = 7	0,00210
	Seguros "S" = 8	0,00350
	Bonificação/Lucro "W" = 9	0,04500
	Impostos "Im" = 2 + 3 + 4	0,08650
	AC + S + R + G = X	0,05960
	1 + DF = Y	1,02000
	1 + L = Z	1,04500
	1 + X = N	1,05960
	N x Y x Z = W	1,12943
	(1 - Im) = K	0,91350
	<b>Cálculo do BDI = (W/K)-1</b>	<b>0,23637399</b>
	<b>TOTAL GERAL DO BDI</b>	<b>23,64%</b>

Fórmula de Cálculo do BDI

$$BDI = \frac{(1 + (AC + S + R + G)) (1 + DF) (1 + L)}{(1 - Im)} - 1$$

Eng.º Diego Nunes de Lima  
CREA/RO 6315-D

Flávia Regina Gutierrez  
Administração e Contratos  
FONE: (67) 355-859-05





**SINAPI – Composição de Encargos Sociais**

**CAIXA**

**RONDÔNIA**

**VIGÊNCIA A PARTIR DE**

**ENCARGOS SOCIAIS SOBRE MÃO DE OBRA**

CÓDIGO	DESCRIÇÃO	COM DESONERAÇÃO		SEM DESONERAÇÃO	
		HORISTA (%)	MENSALISTA (%)	HORISTA (%)	MENSALISTA (%)
		<b>GRUPO A</b>			
A1	INSS				
A2	SESI	0	0	20	20
A3	SENAI	1,5	1,5	1,5	1,5
A4	INCRA	1	1	1	1
A5	SEBRAE	0,2	0,2	0,2	0,2
A6	Salário Educação	0,6	0,6	0,6	0,6
A7	Seguro Contra Acidentes de Trabalho	2,5	2,5	2,5	2,5
A8	FGTS	3	3	3	3
A9	SECONCI	8	8	8	8
A	<b>Total</b>	<b>0</b>	<b>0</b>	<b>0</b>	<b>0</b>
		<b>16,8</b>	<b>16,8</b>	<b>36,8</b>	<b>36,8</b>
<b>GRUPO B</b>					
B1	Repouso Semanal Remunerado	18,07	0	18,07	0
B2	Feriados	4,84	0	4,84	0
B3	Auxílio-Enfermidade	0,93	0,69	0,93	0,69
B4	13º Salário	11,2	8,33	11,2	8,33
B5	Licença Paternidade	0,09	0,06	0,09	0,06
B6	Faltas Justificadas	0,75	0,56	0,75	0,56
B7	Dias de Chuvas	1,65	0	1,65	0
B8	Auxílio Acidente de Trabalho	0,13	0,09	0,13	0,09
B9	Férias Gozadas	13,12	9,77	13,12	9,77
B10	Salário Maternidade	0,03	0,02	0,03	0,02
B	<b>Total</b>	<b>50,81</b>	<b>19,52</b>	<b>50,81</b>	<b>19,52</b>
<b>GRUPO C</b>					
C1	Aviso Prévio Indenizado	8,57	6,38	8,57	6,38
C2	Aviso Prévio Trabalhado	0,46	0,34	0,46	0,34
C3	Férias Indenizadas	1,92	1,43	1,92	1,43
C4	Depósito Rescisão Sem Justa Causa	5,32	3,96	5,32	3,96
C5	Indenização Adicional	0,72	0,54	0,72	0,54
C	<b>Total</b>	<b>16,99</b>	<b>12,65</b>	<b>16,99</b>	<b>12,65</b>
<b>GRUPO D</b>					
D1	Reincidência de Grupo A sobre Grupo B	8,54	3,28	18,7	7,18
D2	Reincidência de Grupo A sobre Aviso Prévio Trabalhado e Reincidência de FGTS sobre Aviso Prévio Indenizado.	0,76	0,57	0,85	0,64
D	<b>Total</b>	<b>9,3</b>	<b>3,85</b>	<b>19,55</b>	<b>7,82</b>
<b>TOTAL (A+B+C+D)</b>		<b>93,9</b>	<b>37,82</b>	<b>124,15</b>	<b>76,79</b>

Fonte: Informação Dias de Chuva - INMET

Engº Diego Nunes de Lima  
CREATIV 6315-D

*Flávia Regina Gutierrez*  
Administração e Contratos



**CONCERT** TRIBUNAL REGIONAL DO TRABALHO DA 14ª REGIÃO  
SEÇÃO DE ENGENHARIA E MANUTENÇÃO PREDIAL

**CRONOGRAMA FÍSICO FINANCEIRO**

	MÊS 1		MÊS 2		MÊS 3		TOTAL	
	MÊS 1	%	MÊS 2	%	MÊS 3	%	MÊS 3	%
05.000	R\$ 558	0,18%	0,00	0	0,00	0	R\$ 558	100%
02.000	R\$ 374	0,12%	0,00	0	0,00	0	R\$ 374	100%
04.000	R\$ 15.050	6,96%	6.449,99	30%	0,00	0	R\$ 21.500	100%
03.000	1.879,65	0,61%	0,00	0	0,00	0	1.879,65	100%
05.000	16.647,90	26,93%	33.295,79	40%	33.295,79	40%	83.239,48	100%
02.000	8.500,83	13,75%	17.001,66	40%	17.001,66	40%	42.504,16	100%
03.000	2.364,87	3,83%	4.729,74	40%	4.729,74	40%	11.824,34	100%
05.000	0,00	35,90%	55.477,20	50%	55.477,20	50%	110.954,40	100%
02.000	1.493,40	2,42%	4.480,20	60%	1.493,40	20%	7.467,00	100%
03.000	5.533,65	8,95%	11.067,30	40%	11.067,30	40%	27.668,26	100%
05.000	0,00	0,36%	0,00	0%	1.116,00	100%	1.116,00	100%
Total geral sem IPI	52.402,07		132.501,88	43%	124.181,10	40%	309.085,05	100%
Total geral com IPI	12.386,49		31.320,00	43%	29.353,18	40%	73.059,67	100%
Total geral com IPI	64.788,56		163.821,88	43%	153.534,28	40%	382.144,72	100%

Flávia Regina de Souza  
Administração e Contratos  
Cpf: 023.255.89-15

Emp. e Serv. Ltda  
CNPJ: 07.913.040/0001-00  
Rua São Diego, 100

