RELATÓRIO DE ATIVIDADES 2015

TRT14

TRIBUNAL REGIONAL DO TRABALHO
DA 14ª REGIÃO

Rondônia / Acre

PODER JUDICIÁRIO
JUSTIÇA DO TRABALHO
TRIBUNAL REGIONAL DO TRABALHO DA 14ª REGIÃO RONDÔNIA E ACRE

RELATÓRIO DE ATIVIDADES 2015

Porto Velho
2016

TRIBUNAL REGIONAL DO TRABALHO DA 14ª REGIÃO

PRESIDENTE E CORREGEDOR
Desembargador do Trabalho FRANCISCO JOSÉ PINHEIRO CRUZ

VICE-PRESIDENTE
Desembargador do Trabalho ILSON ALVES PEQUENO JUNIOR

ORGANIZAÇÃO
Assessoria de Planejamento e Desenvolvimento Institucional

REVISÃO
Maristéfani Monteiro Araújo de Oliveira

CAPA, FOTOS, FORMATAÇÃO, IMPRESSÃO E ENCADERNAÇÃO
Assessoria de Comunicação Social, Assessoria de Planejamento e Desenvolvimento Institucional e Núcleo de Serviços Gráficos

B823r Brasil. Tribunal Regional do Trabalho. Região, 14ª
Relatório de Atividades 2015/ Tribunal Regional do Trabalho da 14ª Região. -- Porto Velho: o Tribunal, 2015.
199p. : il.

Administração Desembargador do Trabalho Francisco José Pinheiro Cruz

1. Relatório de Atividades - TRT 14ª Região I. Título

CDU: 347.998.7 “2015”(047)

TRIBUNAL REGIONAL DO TRABALHO DA 14ª REGIÃO
Rua Almirante Barroso, 600 – Centro
76.801-089 – Porto Velho-RO
Fone: (69) 3218-6363
Site: www.trt14.jus.br
E-mail: apdi@trt14.jus.br

TRIBUNAL REGIONAL DO TRABALHO DA 14ª REGIÃO

COMPOSIÇÃO
BIÊNIO 2015/2016

PRESIDENTE E CORREGEDOR
Desembargador do Trabalho Francisco José Pinheiro Cruz

VICE-PRESIDENTE
Desembargador do Trabalho Ilson Alves Pequeno Junior

DESEMBARGADORES DO TRABALHO
(ordem de antiguidade)
Vulmar de Araújo Coêlho Junior
Socorro Guimarães
Elana Cardoso Lopes
Maria Cesarineide de Souza Lima
Vania Maria da Rocha Abensur
Carlos Augusto Gomes Lôbo
Ilson Alves Pequeno Junior
Francisco José Pinheiro Cruz

JUÍZES TITULARES DE VARAS DO TRABALHO CONVOCADOS PARA O TRIBUNAL
Juiz Shikou Sadahiro (de 30/5/2012 a 26/1/2016)
Afrânio Viana Gonçalves (a partir de 26/1/2016)

TURMAS RECURSAIS
(ordem de acordo com RA n.º. 085/2014, que elegeu a composição para o biênio 2015/2016)

PRIMEIRA TURMA
Desembargadora Elana Cardoso Lopes (Presidente)
Desembargadora Maria Cesarineide de Souza Lima (Membro)
Juiz Shikou Sadahiro - (Membro) – de 30/5/2012 a 26/1/2016
Afrânio Viana Gonçalves – (Membro) - a partir de 26/1/2016

SEGUNDA TURMA
Desembargador Carlos Augusto Gomes Lôbo (Presidente)
Desembargadora Vania Maria da Rocha Abensur (Membro)
Desembargadora Socorro Guimarães (Membro)

VARAS DO TRABALHO
JUÍZES TITULARES DE VARAS DO TRABALHO

ESTADO DE RONDÔNIA

1ª VARA DO TRABALHO DE PORTO VELHO
Ricardo Cesar Lima de Carvalho Sousa

2ª VARA DO TRABALHO DE PORTO VELHO
José Roberto da Silva

3ª VARA DO TRABALHO DE PORTO VELHO
Afrânio Viana Gonçalves
(Convocado para o Tribunal)

4ª VARA DO TRABALHO DE PORTO VELHO
Shikou Sadahiro

5ª VARA DO TRABALHO DE PORTO VELHO
Isabel Carla de Mello Moura Piacentini

6ª VARA DO TRABALHO DE PORTO VELHO
Luzinalia de Souza Moraes (Presidente da Amatra14)

7ª VARA DO TRABALHO DE PORTO VELHO
Domingos Sávio Gomes dos Santos

8ª VARA DO TRABALHO DE PORTO VELHO
Antônio César Coelho de Medeiros Pereira

1ª VARA DO TRABALHO DE ARIQUEMES
Cândida Maria Ferreira Xavier

2ª VARA DO TRABALHO DE ARIQUEMES
Cleide Aparecida Barbosa Santini

VARA DO TRABALHO DE BURITIS
Eudes Landes Rinaldi

VARA DO TRABALHO DE CACOAL
Ana Maria Rosa dos Santos

VARA DO TRABALHO DE COLORADO DO OESTE
Monica Harumi Ueda

VARA DO TRABALHO DE GUAJARÁ-MIRIM
Carlos Antônio Chagas Junior

VARA DO TRABALHO DE JARU
Vitor Leandro Yamada

1ª VARA DO TRABALHO DE JI-PARANÁ
Osmar João Barneze

2ª VARA DO TRABALHO DE JI-PARANÁ
Edilson Carlos de Souza Cortez

VARA DO TRABALHO DE MACHADINHO D'OESTE
Andrea Alexandra Barreto Ferreira

VARA DO TRABALHO DE OURO PRETO DO OESTE
Ana Carla dos Reis

VARA DO TRABALHO DE PIMENTA BUENO
Consuelo Alves Vila Real

VARA DO TRABALHO DE ROLIM DE MOURA
Wadler Ferreira

VARA DO TRABALHO DE SÃO MIGUEL DO GUAPORÉ
José Carlos Hadad de Lima

VARA DO TRABALHO DE VILHENA
André Sousa Pereira

ESTADO DO ACRE

1ª VARA DO TRABALHO DE RIO BRANCO
Fábio Lucas Telles de Menezes Andrade Sandim

2ª VARA DO TRABALHO DE RIO BRANCO
Silmara Negrett

3ª VARA DO TRABALHO DE RIO BRANCO
Marlene Alves de Oliveira

4ª VARA DO TRABALHO DE RIO BRANCO
Edson Carvalho Barros Júnior

VARA DO TRABALHO DE CRUZEIRO DO SUL
Dorotheo Barbosa Neto

VARA DO TRABALHO DE EPITACIOLÂNDIA
Daniel Gonçalves de Melo

VARA DO TRABALHO DE FEIJÓ
Celso Antonio Botão Carvalho Júnior

VARA DO TRABALHO DE PLÁCIDO DE CASTRO
Christiana D'Arc Damasceno Oliveira Andrade Sandim

VARA DO TRABALHO DE SENA MADUREIRA
Eduardo Antônio O'donnell Galarça Lima

OUTROS SETORES

OUVIDORIA-GERAL DO TRT DA 14ª REGIÃO
Desembargador do Trabalho Ilson Alves Pequeno Junior

DIRETORIA DA ESCOLA JUDICIAL DO TRT DA 14ª REGIÃO
Desembargadora Maria Cesarineide de Souza Lima

JUÍZO AUXILIAR DE CONCILIAÇÃO DE PRECATÓRIOS
Edilson Carlos de Souza Cortez

JUIZ AUXILIAR DA PRESIDÊNCIA
Edilson Carlos de Souza Cortez

DIRETORIA DO FÓRUM TRABALHISTA DE PORTO VELHO – RO
Juiz Afrânio Viana Gonçalves

DIRETORIA DO FÓRUM TRABALHISTA DE RIO BRANCO – AC
Juiz Edson Carvalho Barros Júnior

DIRETORIA DO FÓRUM TRABALHISTA DE ARIQUEMES – RO
Juíza Cleide Aparecida Barbosa Santini

DIRETORIA DO FÓRUM TRABALHISTA DE JI-PARANÁ – RO
Juiz Osmar João Barneze

JUÍZES DO TRABALHO SUBSTITUTOS
(ordem de antiguidade)

Rinaldo Soldan Joazeiro
Giselle Bringel de Oliveira Lima
Jose Roberto Coelho Mendes Junior
Jailson Duarte
Leonardo de Moura Landulfo Jorge
Cleverson Oliveira Alarcon Lima
Renata Nunes de Melo
Marcelo Tandler Paes Cordeiro
Jobel Amorim das Virgens Filho
Luiz José Alves dos Santos Junior
Fernanda Antunes Marques Junqueira
Joana Maria Sá de Alencar Tomaz
Celso Antonio Botão Carvalho Junior
Renata Albuquerque Palcoski
Ana Celia de Almeida Soares
Jamille Carvalho Ribeiro Pires
Tiago Ruas Dieguez
Marines Denkievicz Tedesco Fraga
Soneane Raquel Dias Loura
Vicente Angelo Silveira Rego
Tatiane David Luiz Faria
Elisa Augusta de Souza Tavares
Marcella Dias Araujo Freitas
Ana Paula Santos Mendonça
Luciana Mendes Assumpçao
Veridiana Ullmann de Campos
Wagson Lindolfo Jose Filho
Carolina da Silva Carrilho Rosa
Augusto Nascimento Carigé
Thiago Alberto de Sousa

TRIBUNAL REGIONAL DO TRABALHO DA 14ª REGIÃO
ESTRUTURA ADMINISTRATIVA

DIRETORIAS, ASSESSORIAS E SECRETARIAS DO TRIBUNAL

SECRETARIA-GERAL DA PRESIDÊNCIA
João Bosco Machado de Miranda

DIRETORIA-GERAL DAS SECRETARIAS
Raimundo José Zacarias da Costa

ASSESSORIA JUDICIAL
João Paulo Pelles

ASSESSORIA ADMINISTRATIVA
Leonardo da Silva Valério

ASSESSORIA DE PLANEJAMENTO E DESENVOLVIMENTO INSTITUCIONAL
Marcos Rogério Reis da Silva

ASSESSORIA DE COMUNICAÇÃO SOCIAL
Celso Gomes

SECRETARIA DO TRIBUNAL PLENO
Hebert Eugênio Gonçalves

SECRETARIA DA PRIMEIRA TURMA
Nívea Wobeto Schramm de Souza

SECRETARIA DA SEGUNDA TURMA
Alexandre Gonçalves Zimmermann

SECRETARIA DA CORREGEDORIA REGIONAL
Romário Botelho dos Santos

DIRETORIA DE SERVIÇOS DE CONTROLE INTERNO E AUDITORIA
Whander Jeffson da Silva Costa

SECRETARIA JUDICIÁRIA
Ada Alves dos Reis Mendes

NÚCLEO DE SOLUÇÕES DE CONFLITOS, PRECATÓRIOS E APOIO À EXECUÇÃO
Maria Eleide Batista de Sales Mendes

SECRETARIA ADMINISTRATIVA
Lélio Lopes Ferreira Júnior

DIRETORIA DE SERVIÇOS DE CADASTRAMENTO PROCESSUAL E DISTRIBUIÇÃO
(vago)

DIRETORIA DE SERVIÇOS PROCESSUAIS E DE RECURSOS
Bruno Maciel Ribeiro de Almeida

SECRETARIA DE GESTÃO DE PESSOAS
Alice Moraes Moreira

SECRETARIA EXECUTIVA DA ESCOLA JUDICIAL
Elizete Oliveira Mendonça Gabriel

OUVIDORIA-GERAL
Ester Marques da Luz – Assistente da Ouvidoria-Geral

SECRETARIA DE TECNOLOGIA DA INFORMAÇÃO E COMUNICAÇÃO
Christianne Araújo Mendonça

SECRETARIA DE ORÇAMENTO E FINANÇAS
Raimunda Tamar Souza da Rocha

DIRETORIA DE SERVIÇOS DE INFRAESTRUTURA, LOGÍSTICA E SEGURANÇA
Hely Calixto da Cruz

DIRETORIA DE SERVIÇOS DE MATERIAL E PATRIMÔNIO
François Lúcio

DIRETORES DAS SECRETARIAS DAS VARAS DO TRABALHO DOS ESTADOS DE RONDÔNIA E ACRE

1ª VARA DO TRABALHO DE PORTO VELHO/RO
Maria José Correia

2ª VARA DO TRABALHO DE PORTO VELHO/RO
Eduardo Morais da Costa

3ª VARA DO TRABALHO DE PORTO VELHO/RO
Djenane Pereira de Souza

4ª VARA DO TRABALHO DE PORTO VELHO/RO
Antônio Oyama Soares Pinto

5ª VARA DO TRABALHO DE PORTO VELHO/RO
Antônio Edson Mendonça

6ª VARA DO TRABALHO DE PORTO VELHO/RO
Edelmiro Pinto da Silva

7ª VARA DO TRABALHO DE PORTO VELHO/RO
Tânia Machado da Ponte

8ª VARA DO TRABALHO DE PORTO VELHO/RO
Ilton Sebastião Alves Pequeno

1ª VARA DO TRABALHO DE ARIQUEMES/RO
Bianca Ranow Padilha

2ª VARA DO TRABALHO DE ARIQUEMES/RO
Marcos Roberto Belém Lacerda

VARA DO TRABALHO DE BURITIS/RO
Adriany Moraes Melo

VARA DO TRABALHO DE MACHADINHO D'OESTE/RO
Moizés Honorato Ibiapino

VARA DO TRABALHO DE CACOAL/RO
Margareth Aien Zancan e Silva

VARA DO TRABALHO DE COLORADO DO OESTE/RO
Neusa Maria Lermen Ansiliero

VARA DO TRABALHO DE SÃO MIGUEL DO GUAPORÉ/RO
Reginaldo Ribeiro Lestenski

VARA DO TRABALHO DE GUAJARÁ-MIRIM/RO
Aldeci de Oliveira Maia

VARA DO TRABALHO DE JARU/RO
Patrick Faelbi Alves de Assis

1ª VARA DO TRABALHO DE JI-PARANÁ/RO
Tama Mendes Ohira de Rossi

2ª VARA DO TRABALHO DE JI-PARANÁ/RO
Rogério Azevedo Ribeiro

VARA DO TRABALHO DE OURO PRETO DO OESTE/RO
Silvino Roberto Cavassana

VARA DO TRABALHO DE PIMENTA BUENO/RO
Romário Nunes Thaddeu

VARA DO TRABALHO DE ROLIM DE MOURA/RO
Cláudio Pereira

VARA DO TRABALHO DE VILHENA/RO
Ederson Moreira Deiró

1ª VARA DO TRABALHO DE RIO BRANCO/AC
Genilson Castro de Lima

2ª VARA DO TRABALHO DE RIO BRANCO/AC
João Eldes Pereira

3ª VARA DO TRABALHO DE RIO BRANCO/AC
Samuel de Figueiredo Silva

4ª VARA DO TRABALHO DE RIO BRANCO/AC
Maria de Nazaré Almeida Pena

VARA DO TRABALHO DE CRUZEIRO DO SUL/AC
Juliana Maria Lima Franco

VARA DO TRABALHO DE FEIJÓ/AC
Edinaldo Oliveira da Silva

VARA DO TRABALHO DE PLÁCIDO DE CASTRO/AC
Washington da Silva Vilela

VARA DO TRABALHO DE SENA MADUREIRA/AC
Miécio Carvalho Gomes de Sá

VARA DO TRABALHO DE EPITACIOLÂNDIA/AC
Amélia Eluminada

SIGLÁRIO

TP - Tribunal Pleno

GDT - Gabinetes dos Desembargadores do Trabalho

PJT - Presidente das Turmas de Julgamento
PRE – Presidência
VPRE - Vice-Presidência
SGP - Secretaria-Geral da Presidência
SçCEI - Seção de Cerimonial e Eventos Institucionais
Ascom - Assessoria de Comunicação Social
SçIM - Seção de Imprensa e Mídia
SçRTV - Seção de Rádio e TV
SçAA - Seção de Apoio Administrativo
AJP - Assessoria Judicial da Presidência
AAP - Assessoria Administrativa da Presidência

APDI - Assessoria de Planejamento e Desenvolvimento Institucional

OUV - Ouvidoria-Geral
GCR - Gabinete da Corregedoria Regional

DFTPV - Diretoria do Fórum Trabalhista de Porto Velho/RO

SçPADF - Seção de Protocolo, Atermação e Distribuição de Feitos
DJ - Depósito Judicial

DFTRB - Diretoria do Fórum Trabalhista de Rio Branco/AC

SçTMS - Seção de Transporte, Manutenção e Segurança
SçZ - Seção de Zeladoria
SçTI - Seção de Informática
SçPADF - Seção de Protocolo, Atermação e Distribuição de Feitos
SçCALC - Seção de Cálculos

DFTJIP - Diretoria do Fórum Trabalhista de Ji-Paraná/RO

SçPADF - Seção de Protocolo, Atermação e Distribuição de Feitos

SçCALC - Seção de Cálculos

DFTAQ - Diretoria do Fórum Trabalhista de Ariquemes/RO

SçPADF - Seção de Protocolo, Atermação e Distribuição de Feitos

SçCALC - Seção de Cálculos

VT - Varas do Trabalho
SçEXE - Seção de Execução
SçPG - Seção de Processos em Geral
SVT - Secretarias das Varas do Trabalho – RO/AC
Ejud - Escola Judicial do TRT da 14ª Região
Sejud - Secretaria Executiva da Escola Judicial

SçACM - Seção de Aperfeiçoamento e Capacitação de Magistrados

SçACS - Seção de Aperfeiçoamento e Capacitação de Servidores

SçEaD - Seção de Ensino à Distância
STP - Secretaria do Tribunal Pleno
SçCO - Seção de Competência Originária
SPT - Secretaria da Primeira Turma

SST - Secretaria da Segunda Turma
SCR - Secretaria da Corregedoria Regional
SçEPG - Seção de Estatística de 1º Grau
SçESG - Seção de Estatística de 2º Grau
SçAEPM - Seção de Acompanhamento de Estágio Probatório de Magistrados
SçACSJ - Seção de Acompanhamento Correicional e Suporte Jurídico
DSCIA - Diretoria de Serviços de Controle Interno e Auditoria
SçALGCP - Seção de Auditoria de Licitações, Gestão de Contratos e Patrimônio
SçADVP - Seção de Auditoria dos Direitos e Vantagens de Pessoal e Folha de Pagamento, Diárias e Ajuda de Custo
SçACOF - Seção de Auditoria Contábil, Orçamentário e Financeiro
SçADO - Seção de Auditoria de Desempenho Operacional
SçATI - Seção de Auditoria de Tecnologia da Informação
SJ - Secretaria Judiciária
SçAVIUJ - Seção de Apoio às Varas Itinerantes e Unidades Jurisdicionais de 1º e 2º Graus
SçCPS - Seção de Convênios e Programas Socioambientais
NGD - Núcleo de Gestão Documental
SçLAG - Seção de Legislação e Arquivo Geral
SçB - Seção de Biblioteca
SçMI - Seção de Memória Institucional
NCJSI - Núcleo de Cálculos Judiciais de 2ª Instância
DSCPD - Diretoria de Serviços de Cadastramento Processual e Distribuição
SçCADF - Seção de Classificação, Cadastramento, Autuações e Distribuição de Feitos
SçERAC - Seção de Expedição, Recebimento de Autos e Correspondências
SçRPP - Seção de Recebimento de Petições e Protocolo
DSPR - Diretoria de Serviços Processuais e de Recursos
SçAR - Seção de Admissibilidade de Recursos
SçSPP - Seção de Serviços Processuais e Publicação
Jasconpe - Juízo Auxiliar de Solução de Conflitos, Precatórios e Apoio à Execução
NSC - Núcleo de Soluções de Conflitos, Precatórios e Apoio à Execução
SçSC - Seção de Solução de Conflitos
SçPR - Seção de Precatórios Requisitórios
SçAEPP - Seção de Apoio à Execução e Pesquisa Patrimonial
DGS - Diretoria-Geral das Secretarias
CJPLF - Coordenadoria Jurídica Sobre os Procedimentos Licitatórios e Financeiros
AS - Secretaria Administrativa
SçLP - Seção de Licitações e Pregoeiro
SçEGC - Seção de Elaboração e Gestão de Contratos
NSG - Núcleo de Serviços Gráficos
SçPC - Seção de Produção e Custos
SçEE - Seção de Editoração Eletrônica
SGEP - Secretaria de Gestão de Pessoas
SçAPTS - Seção de Administração de Pessoal e Tempo de Serviço

SçCAGPB - Seção de Conformidade de Atos de Gestão de Pessoal e Benefícios
SçDADQP - Seção de Desenvolvimento, Avaliação de Desempenho e Qualificação de Pessoal
SçAMS - Seção de Atendimento e Cadastro de Magistrados e Servidores

SçPLRRS - Seção de Provimento, Lotação, Remoção e Readaptação de Servidores

NAS - Núcleo de Assistência à Saúde
SçAO - Seção de Assistência Odontológica
SçAS - Seção de Assistência Social
SçP - Seção de Psicologia

SçPSQVST - Seção de Promoção de Saúde, Qualidade de Vida e Segurança do Trabalho

SçCCBP - Seção de Controle das Concessões de Benefícios de Pessoal
Setic - Secretaria de Tecnologia da Informação e Comunicação
SGTI - Seção de Governança de TI

SçGCC - Seção de Gerenciamento e Conformidade dos Contratos

NDS - Núcleo de Desenvolvimento de Sistemas
SçSA - Seção de Sistemas Administrativos
SçSJ - Seção de Sistemas Judiciais
SçWEB - Seção de Sistemas WEB
SçAS - Seção de Atendimento a Sistemas

SçGPE - Seção de Gerenciamento de Processos Eletrônicos

Nic - Núcleo de Infraestrutura e Comunicações
SçAD - Seção de Administração de Dados
SçIC - Seção de Infraestrutura Computacional
SçSI - Seção de Segurança da Informação
SçSU - Seção de Suporte ao Usuário

SçGRC - Seção de Gerência de Redes e Comunicação

Sof - Secretaria de Orçamento e Finanças
SçCA - Seção de Contabilidade Analítica
SçPP - Seção de Pagamento de Pessoal
SçAF - Seção de Administração Financeira
SçCPDACIT - Seção de Controle e Pagamento de Diárias, Ajuda de Custo e Indenização de Transportes
SçEECPEO - Seção de Emissão de Empenho e Controle da Programação e Execução Orçamentária
SçPBS - Seção de Pagamento de Bens e Serviços
DSMP - Diretoria de Serviços de Material e Patrimônio

SçALMOX - Seção de Almoxarifado

SçCRP - Seção de Controle e Registro Patrimonial

Dsils - Diretoria de Serviços de Infraestrutura, Logística e Segurança

SçTS - Seção de Transporte e Segurança
SçEP - Seção de Engenharia e Projetos

SçMME - Seção de Manutenção de Máquinas e Equipamentos

SçOSMP - Seção de Obras, Serviços e Manutenção Predial
SçCCA - Seção de Conformidade dos Contratos Administrativos

Fonte: Resolução Administrativa nº 160/2012, Portaria n. 445/2013 (referendada pela Resolução Administrativa nº 25/2013) e Resolução Administrativa nº 80/2014.

Organograma do Tribunal Regional do Trabalho da 14ª Região – Resolução Administrativa nº 25, de 2015.

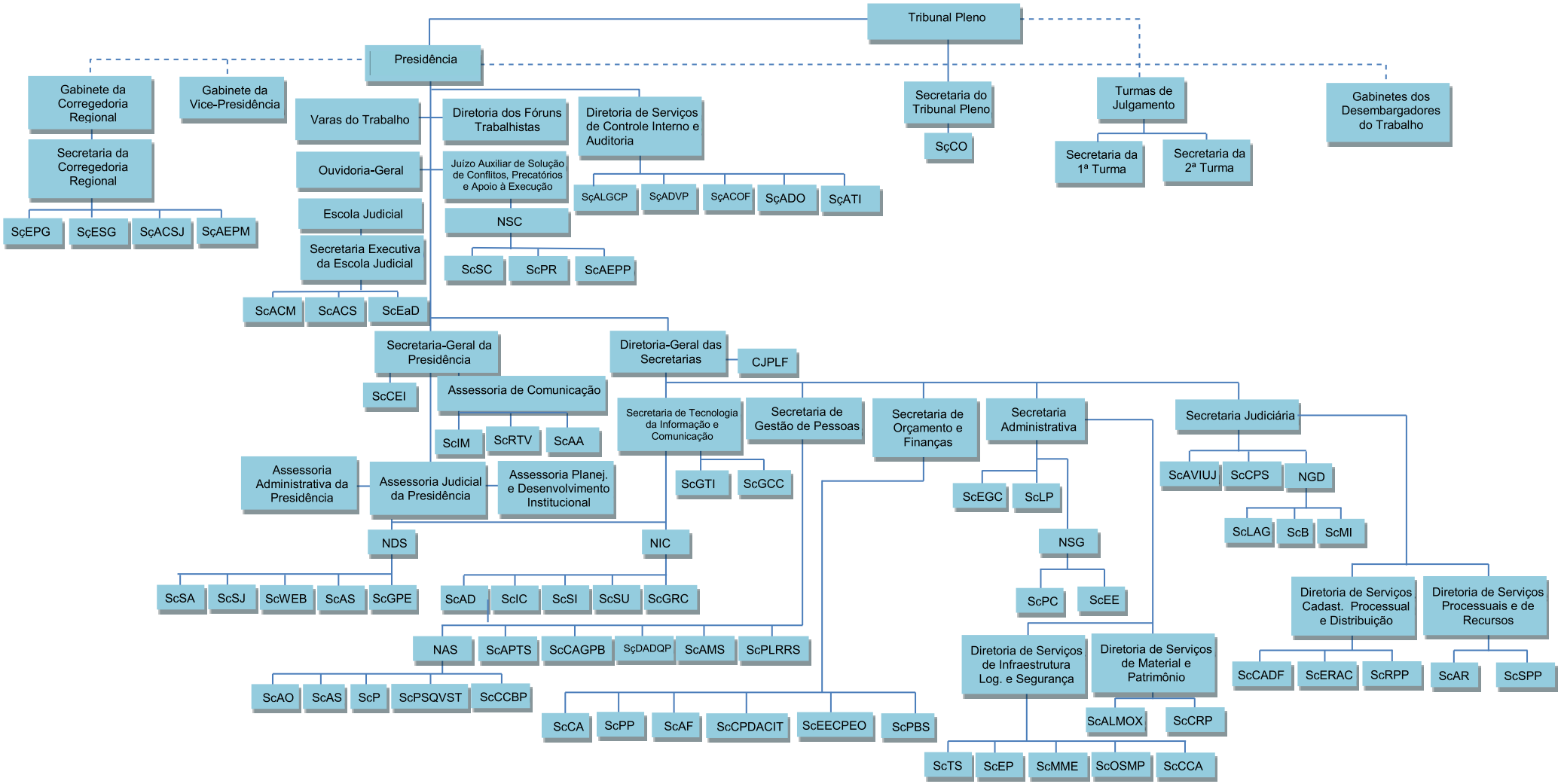

IDENTIDADE ORGANIZACIONAL – TRT14

Missão

Realizar justiça, no âmbito das relações de trabalho, com celeridade e efetividade, promovendo a paz social e o fortalecimento da cidadania.

Visão

Consolidar-se perante a sociedade como referência de credibilidade na prestação jurisdicional.

Valores

Ética, impessoalidade, transparência, Responsabilidade socioambiental, Celeridade, Acessibilidade, Inovação, Respeito e Valorização do Ser Humano, Probidade, Comprometimento e Qualidade.

Fonte: Mapa Estratégico Corporativo do TRT da 14ª Região 2015-2020.

APRESENTAÇÃO

Este relatório de atividades, relativo ao exercício de 2015, é parte integrante do processo de Gestão Administrativa do Tribunal Regional do Trabalho da 14ª Região, em cumprimento ao inciso XLV do art. 27 do Regimento Interno deste Regional. Sintetiza os resultados das principais ações empreendidas pelo Tribunal Regional do Trabalho da 14ª Região "Rondônia e Acre", no esforço conjunto de toda a organização para cumprir sua missão institucional "Solucionar conflitos decorrentes das relações de trabalho com celeridade, transparência, eficiência, eficácia e efetividade, promovendo justiça social".

Como órgão integrante da Justiça do Trabalho e do Poder Judiciário Nacional, bem ainda as diretrizes estabelecidas, o presente relatório demonstra por meio de quadros, listagens e gráficos a utilização e aplicação de recursos disponibilizados ao TRT14 para manutenção, inovação e condução da estratégia aprovada no Plano Estratégico Participativo (PEP) 2015/2020, em execução por este Tribunal.

O presente relatório será disponibilizado aos órgãos de controle externo, aos tribunais do trabalho e tribunais superiores, além de ser também disponibilizado em forma eletrônica no portal corporativo (www.trt14.jus.br/gestao-estrategica) para consulta pública.

Respeitosamente,

FRANCISCO JOSÉ PINHEIRO CRUZ

Presidente – Biênio 2015/2016

LISTA DE TABELAS

Tabela 1. Histórico dos processos recebidos e solucionados (2º grau) 32
Tabela 2. Resumo das atividades desempenhadas pela Secretaria do Tribunal Pleno no exercício 2015. 33
Tabela 3. Processos recebidos – conhecimento (1º grau) 34
Tabela 4. Histórico dos processos recebidos – conhecimento (1º grau) 35
Tabela 5. Processos solucionados por Magistrado – Fase de conhecimento (1º grau) 36
Tabela 6. Histórico dos processos solucionados – conhecimento (1º grau) 40
Tabela 7. Cálculos judiciais 40
Tabela 8. Histórico do cumprimento dos processos recebidos 41
Tabela 9. Histórico da carga de trabalho dos Servidores lotados no Núcleo de Cálculos Judiciais 41
Tabela 10. Número de atendimentos prestados por ciclo pelas Varas Itinerantes no exercício 2015 43
Tabela 11. Histórico do número de atendimentos nas Varas Itinerantes (2010-2015) 45
Tabela 12. Número de ações ajuizadas por ciclo nas Varas Itinerantes no exercício 2015 45
Tabela 13. Percentual de ações ajuizadas em relação aos atendimentos prestados pelas Varas Itinerantes no exercício 2015. 46
Tabela 14. Histórico do número de ações ajuizadas nas Varas Itinerantes (2010-2015) 48
Tabela 15. Resultados da 9ª Semana Nacional de Conciliação (Período: 16 a 20 de março) ..50
Tabela 16. Resultados da 10ª Semana Nacional de Conciliação (Período: 25 a 17 de novembro) 54
Tabela 17. Histórico dos Resultados da Semana Nacional de Conciliação 56
Tabela 18. Levantamento dos dados da IV Semana Nacional da Execução Trabalhista (21 e 25 de setembro de 2015) 60
Tabela 19. Processos de execução (1º grau) 62
Tabela 20. Recebimentos e pagamentos de precatórios do exercício 2015. 63
Tabela 21. Requisições de Pequeno Valor da União – exercício 2015 63
Tabela 22. Histórico de recebimentos e pagamentos de precatórios 64
Tabela 23. Histórico dos valores de precatórios e RPVs pendentes de pagamentos ao final de cada ano 65
Tabela 24. Relatório de pagamentos de precatórios no 1º semestre de 2015 66
Tabela 25. Relatório de pagamentos de precatórios no 2º semestre de 2015 67
Tabela 26. Histórico dos pagamentos de precatórios 68
Tabela 27. Procedimentos na Ouvidoria-Geral no exercício 2015 70
Tabela 28. Modos de acionamentos na Ouvidoria-Geral no exercício 2015 70
Tabela 29. Tipos de manifestações na Ouvidoria-Geral no exercício 2015 70
Tabela 30. Correições realizadas nas Varas e Fóruns da Justiça do Trabalho 71
Tabela 31. Número de pessoas atendidas pelos Programas socioambientais 89
Tabela 32. Uso de copos plásticos descartáveis; papéis reciclados e não reciclados. 94
Tabela 33. Histórico do uso de copos plásticos descartáveis; papéis reciclados e não reciclados. 95
Tabela 34. Principais Convênios vigentes em 2015 no âmbito do TRT14 96
Tabela 35. Principais Acordos de Cooperação Técnica vigentes no âmbito do TRT14. 98
Tabela 36. Principais termos de cooperação técnica vigentes no âmbito do TRT14 99
Tabela 37. Principais Termos de Compromisso, Protocolos de Cooperação, Termos de Sigilo e Termos de Adesão vigentes no âmbito do TRT14. 100
Tabela 38. Principais Termos de Cessão de Uso vigentes no âmbito do TRT14. 101
Tabela 39. Resumo dos principais Convênios, Acordos de Cooperação Técnica, Termos de Cooperação Técnica, Termos de Cessão de Uso e Termos de Compromisso. 103
Tabela 40. Meta 1 (1º grau). 110
Tabela 41. Meta 1 (2º grau) 110
Tabela 42. Meta 1 (1º e 2º graus) 111

Tabela 43. Meta 2 (1º e 2º graus) 112
Tabela 44. Interpretação da Meta 2 – Processos distribuídos até 31/12/2012 (1º e 2º graus) 113
Tabela 45. Meta 5 115
Tabela 46. Meta 6 – 1° grau 116
Tabela 47. Meta 6 – 2° grau 117
Tabela 48. Interpretação da Meta 6 – Ações coletivas distribuídas até 31/12/2012, no 1º grau, e até 31/12/2013, no segundo grau. 118
Tabela 49. Meta 7 – 1° grau 119
Tabela 50. Meta 7 – 2° grau 120
Tabela 51. Meta 7 – 1° e 2° graus 121
Tabela 52. Meta Específica 1 (1º grau) 124
Tabela 53. Meta Específica 1 (2º grau) 125
Tabela 54. Meta Específica 1 126
Tabela 55. Desempenhos obtidos nos objetivos estratégicos - exercício 2015. 128
Tabela 56. Aquisição de livros, periódicos e multimídias da Biblioteca do TRT14 133
Tabela 57. Material bibliográfico alimentado na base de dados SIABI (Sistema de Automação de Bibliotecas) 133
Tabela 58. Circulação do acervo (empréstimo) – exercício 2015 133
Tabela 59. Uso do espaço físico da Biblioteca - exercício 2015 133
Tabela 60. Número de Magistrados ativos 142
Tabela 61. Total de Servidores ativos do quadro permanente do TRT14 142
Tabela 62. Total de Servidores não pertencentes ao quadro permanente lotados no TRT14. 142
Tabela 63. Tabela 63. Quantitativo de Servidores por sexo. 143
Tabela 64. Pessoal Terceirizado 143
Tabela 66. Lotação de Servidores – Análise do artigo 14 da RA 63/2010/CSJT 143
Tabela 67. Cargos e funções comissionadas em relação aos cargos efetivos – Análise do artigo 2º da RA 63/2010/CSJT 144
Tabela 68. Cargos e funções comissionadas nas Unidades de apoio administrativo - Análise do § 3º do art. 14 da RA 63/2010/CSJT 144
Tabela 69. Número de aposentadorias por tipo (Servidores) no exercício 2015 144
Tabela 70. Aposentados (Servidores) – total ao final de cada ano 144
Tabela 71. Pensionistas (oriundos da morte de Servidores) 145
Tabela 72. Estimativa de aposentadorias até 2020 (Servidores) com base na idade. 145
Tabela 73. Distribuição da força de trabalho - Servidores pertencentes e não pertencentes ao quadro em exercício no TRT14 (excluídos estagiários e terceirizados) 145
Tabela 74. Concursos públicos abertos e vigentes no exercício de 2015 149
Tabela 75. Magistrados e Servidores que tomaram posse no exercício de 2015 149
Tabela 76. Número de Servidores e Magistrados que participaram das ambientações realizadas no âmbito do TRT14 no exercício de 2015. 151
Tabela 77. Estatística geral das capacitações realizadas – Magistrados TRT14 157
Tabela 78. Estatística geral das capacitações realizadas – Servidores TRT14 158
Tabela 79. Histórico geral das capacitações 159
Tabela 80. Desenvolvimento gerencial para ocupantes de cargos de chefia 159
Tabela 81. Histórico das capacitações por localidade 160
Tabela 82. Procedimentos da Junta Médica e Pericial. Legenda: LTS=Licença para tratamento de saúde. PF=Pessoa da família. 160
Tabela 83. Procedimentos preventivos. Legenda: *=capital e interior 160
Tabela 84. Procedimentos clínicos 161
Tabela 85. Atendimentos psicossociais 161
Tabela 86. Resultado dos benefícios concedidos a Magistrados, Servidores e dependentes. 161
Tabela 87. Resultados dos procedimentos clínicos odontológicos oferecidos a Magistrados, Servidores e dependentes. 162
Tabela 88. Resultado do Programa odontológico preventivo para dependentes de Servidores e Magistrados 162
Tabela 89. Programa de qualidade de vida e segurança do Trabalho 163

Tabela 90. Pagamento de aposentadorias e pensões 167
Tabela 91. Pagamento de pessoal ativo da União..... ..168
Tabela 92. Contribuição para o custeio do Regime de Previdência dos Servidores 169
Tabela 93. Assistência médica e odontológica de Servidores 170
Tabela 94. Assistência pré-escolar aos dependentes dos Servidores 171
Tabela 95. Auxílio-alimentação aos Servidores 172
Tabela 96. Comunicação e divulgação institucional – Orçamento Fiscal.....173
Tabela 97. Comunicação e divulgação institucional – Orçamento de Investimentos 174
Tabela 98. Assistência jurídica a pessoas carentes..... 175
Tabela 99. Apreciação de causas trabalhistas – Orçamento Fiscal 176
Tabela 100. Apreciação de causas trabalhistas – Orçamento de Investimentos.....177
Tabela 101. Benefícios assistenciais decorrentes do auxílio-funeral e auxílio-natalidade.....178
Tabela 102. Auxílio-transporte aos Servidores 179
Tabela 103. Ampliação do Edificio-Sede do Fórum Trabalhista de Rio Branco.....180
Tabela 104. Construção do Edifício-Sede da VT de Sena Madureira 181
Tabela 105. Despesas por modalidade de contratação – créditos originários 182
Tabela 106. Despesas por grupo e elemento de despesa..... 183
Tabela 107. Restos a pagar inscritos em exercícios anteriores 185
Tabela 108. Programação de Despesas 186
Tabela 109. Meta Regional TRT14..... 188
Tabela 110. Classificação dos veículos oficiais do TRT14..... 191
Tabela 111. Histórico da frota de veículos – Classificação por categoria (unidades) 191
Tabela 112. Informações resumidas das instalações físicas..... 192
Tabela 113. Consumo de combustíveis..... 194
Tabela 114. Consumo de água tratada..... 195
Tabela 115. Consumo de energia elétrica (Kw/h) 197
Tabela 116. Gastos com telefone fixo e móvel 198

LISTA DE GRÁFICOS

Gráfico 1. Histórico dos processos recebidos e solucionados (2º grau) nos últimos 6 (seis) anos. 32
Gráfico 2. Histórico dos processos recebidos – conhecimento (1º grau) nos últimos 4 (quatro) anos. 35
Gráfico 3. Histórico dos processos solucionados – conhecimento (1º grau) 40
Gráfico 4. Histórico dos processos recebidos 41
Gráfico 5. Histórico dos precatórios recebidos entre os anos de 2010 e 2015. 64
Gráfico 6. Histórico de precatórios pagos entre os anos de 2010 e 2015. 65
Gráfico 7. Desempenho dos programas sociais 90
Gráfico 8. Uso do papel reciclado e não reciclado no ano de 2015 94
Gráfico 9. Uso de copos descartáveis – água e café 95
Gráfico 10. Meta 1 – Percentual de cumprimento em cada mês – acumulado – (1º e 2º graus) 111
Gráfico 11. Meta 5 – Processos julgados 114
Gráfico 12. Meta 5 – Percentual acumulado de cumprimento da meta 114
Gráfico 13. Meta 7 – Quantidade de processos dos dez maiores litigantes pendentes de julgamento no ano de 2015. 122
Gráfico 14. Meta 7 – Percentual do cumprimento da meta 122
Gráfico 15. Metas Nacionais – percentual de cumprimento 123
Gráfico 16. Prazo médio de duração do processo – 1° grau 124
Gráfico 17. Prazo médio de duração do processo – 2° grau 125
Gráfico 18. Meta 7 – percentual de cumprimento 127
Gráfico 19. Índice de sucesso na divulgação dos eventos e ações realizadas no anos de 2014 e 2015. 134
Gráfico 20 – Índice de acesso às publicações de atividade-fim no portal TRT14 135
Gráfico 21. Índice de acesso às decisões judiciais de 1º e 2º graus 135
Gráfico 22. Práticas do orgulho de pertencer divulgadas 136
Gráfico 23. Índice de otimização das ferramentas de comunicação 136
Gráfico 24. Índice de divulgação 137
Gráfico 25. Da distribuição da força de trabalho por área (percentual) 147
Gráfico 26. Dos cargos/funções comissionadas por área (percentual) 148
Gráfico 27. Magistrados capacitados 158
Gráfico 28. Servidores capacitados 159
Gráfico 29. Resultado dos Programas de ginástica laboral e Massoterapia no exercício 2015. Fonte: Núcleo de Assistência à Saúde (data-base: 31/12/2015) 165
Gráfico 30. Meta Regional TRT14 – Percentual de cumprimento 189
Gráfico 31. Consumo de combustível 194
Gráfico 32. Histórico do consumo de combustível 195
Gráfico 33. Consumo de água tratada 196
Gráfico 34. Histórico do consumo de água tratada 196
Gráfico 35. Consumo de energia elétrica 197
Gráfico 36. Histórico do consumo de energia elétrica 198
Gráfico 37. Gastos com telefone fixo e móvel 199
Gráfico 38. Histórico dos gastos com telefone fixo e móvel 199

SUMÁRIO

INTRODUÇÃO 29
CAPÍTULO I – PERSPECTIVA SOCIEDADE 31
1 MOVIMENTAÇÃO PROCESSUAL DO TRIBUNAL 32
1.1 Movimento processual de 2º grau 32
1.2 Tribunal Pleno 33
1.3 Movimento processual de 1º grau 34
1.4 Movimento processual de cálculos judiciais 40
1.5 Varas Itinerantes 42
2 CONCILIAÇÃO E SOLUÇÕES ALTERNATIVAS DE CONFLITO 48
2.1 9ª Semana Nacional da Conciliação 48
2.2 10ª Semana Nacional da Conciliação 53
2.3 Prêmio Conciliação TRT14 56
2.4 Acordo em massa: 1ª Vara do Trabalho de Ji-Paraná (RO) 58
3 EXECUÇÕES TRABALHISTAS 58
3.1 IV Semana Nacional da Execução Trabalhista 58
4 GESTÃO DE PRECATÓRIOS 63
4.1 Certificação “Precatório Zero” 68
5 OUVIDORIA-GERAL 70
6 CORREIÇÕES 71
6.1 Correição Ordinária do Tribunal Superior do Trabalho 72
7 PRÁTICAS SOCIOAMBIENTAIS 73
7.1 Justiça do Trabalho Solidária 73
7.1.1 Campanha “Justiça do Trabalho Solidária - SOS ACRE” 73
7.1.2 Visita a presídio feminino 73
7.1.3 Entidades beneficentes recebem doações 74
7.1.4 Brechó Solidário 74
7.1.5 Visita ao Lar de Idosos de Porto Velho 75
7.1.6 Dia das Crianças em escola de Porto Velho 75
7.1.7 Ação social em Colorado do Oeste 76
7.1.8 Natal Solidário em Porto Velho 76
7.1.9 Ação Global em Cacoal 77
7.1.10 Combate ao Trabalho Infantil 78
7.1.11 Inclusão social e profissional 79
7.2 Programa Justiça do Trabalho Vai à Empresa 79

7.2.1 Ação no Município de Jaru (RO) 79
7.2.2 Ação no Município de Machadinho D'Oeste 80
7.2.3 Trabalho Seguro 80
7.3 Justiça do Trabalho de Portas Abertas 81
7.3.1 Novos advogados em visita ao TRT14 81
7.3.2 Acadêmicos em visita ao TRT14 82
7.3.3 Participação de estudantes em ações sociais 83
7.4 Programa: Justiça do Trabalho Vai à Escola 85
7.4.1 Ação no Município de Cerejeiras (RO) 85
7.4.2 Ação no Município de São Miguel do Guaporé (RO) 85
7.4.3 Ação nos Municípios de Santa Rosa do Purus e Marechal Thaumaturgo (AC) 86
7.4.4 Ação no município de Ariquemes (RO) 87
7.4.5 Ação nos Municípios de Guajará-Mirim e Ariquemes 87
7.5 TRT14 Comunidade - 2015 88
7.6 Resultados dos Programas Socioambientais 89
7.7 TRT14 no "Outubro Rosa" 90
7.8 TRT14 no "Novembro Azul" 91
7.9 I Encontro Nacional de Responsabilidade Socioambiental da Justiça do Trabalho 91
7.10 Encontro Estadual das Estratégicas do PETI 2015 em Rondônia 93
7.11 Uso consciente dos recursos 93
8 PARCERIAS INSTITUCIONAIS 95
8.1 Termo de Cooperação Técnica entre MPT e TRT14 95
8.2 Acordo de Cooperação Técnica com TRT do Ceará 103
8.3 Corais do TRT14, MPRO e TJRO realizam Cantata Natalina no TRT 104
8.4 Relações interinstitucionais 104
CAPÍTULO II – PERSPECTIVA PROCESSOS INTERNOS 107
9 ABERTURA DO ANO JUDICIÁRIO 2015 108
10 METAS NACIONAIS DO JUDICIÁRIO E REGIONAL TRT14 109
10.1 TRT14 cumpre meta antecipadamente 109
10.2 Metas Nacionais 110
10.2.6 Metas Específicas CSJT – 2015: Meta 2 126
11 GOVERNANÇA ADMINISTRATIVA E JUDICIÁRIA 127
11.1 Prioridades das Unidades do Regional 127
11.2 Planejamento Estratégico Participativo 2015/2020 do TRT14 128
11.3 Reunião de Análise da Estratégia – RAE 129
11.3.1 Primeira RAE de 2015 129

11.3.2 Segunda RAE de 2015 130
11.3.3 Terceira RAE de 2015 131
11.4 Uso de novos sistemas 132
11.4.1 Sistema de Investigação de Movimentações Bancárias (Simba), ... 132
11.5 Reestruturação Organizacional 132
12 GESTÃO DO CONHECIMENTO 132
12.1 Biblioteca do Tribunal 132
13 COMUNICAÇÃO INTERNA E EXTERNA 134
13.1 Plano de Comunicação Institucional 134
13.2 Acesso às informações do TRT14 137
13.3 Normas Internas 139
13.4 Uso do “WhatsApp” para notificar partes 139
13.5 III Concurso de Fotografias 139
CAPÍTULO III – PERSPECTIVA RECURSOS 141
14 GESTÃO DE PESSOAS 142
14.1 Magistrados 142
14.2 Servidores 142
14.3 Inativos e pensionistas 144
14.4 Força de trabalho 145
14.5 Concurso Público 148
14.6 Ambientação de Servidores de 2015 150
14.7 Processo Permanente de Remoção Interna 151
14.8 1º Encontro de Assessores e Assistentes de Magistrados 151
14.9 XIX Encontro Institucional de Magistrados do TRT 14ª Região 153
14.10 XX Encontro Institucional de Magistrados do TRT 14ª Região 153
15 AÇÕES DE CAPACITAÇÃO 154
15.1 PJe-JT e sua integração com o e-Gestão 154
15.2 Curso de Gestão de Segurança 155
15.3 Curso de Avaliação de Bens Imóveis 156
15.4 Capacitação continuada a Magistrados e Servidores do 1° Grau 156
16 QUALIDADE DE VIDA 160
16.1 Estatísticas de atendimentos médicos 160
16.2 Resultados dos atendimentos psicossociais 161
16.3 Concessão de benefícios 161
16.4 Estatísticas de atendimentos odontológicos 162
16.5 Resultados dos Programas de Qualidade de Vida e Segurança do Trabalho 163
16.6 Programa de Preparação para Aposentadoria e Vida Plena 164

16.7 Atividades de ginástica laboral e massoterapia a Magistrados e Servidores 165
16.8 Perícia Médica de Magistrados e Servidores 166
17 GESTÃO DE CUSTOS 167
17.1 Movimentação orçamentária e financeira 167
17.2 Meta Regional 14: execução orçamentária 188
17.2.1 Resultados da Meta Regional 188
18 INFRAESTRUTURA FÍSICA 189
18.1 Criação de novas salas de audiências em Varas do interior 189
18.2 Entrega de veículos novos 189
18.3 Frota de veículos 191
18.4 Sede própria da VT de Plácido de Castro (AC) 191
18.5 Despesas e consumo de combustíveis, água tratada, energia elétrica, telefone fixo e móvel 194

INTRODUÇÃO

O Relatório Anual Circunstanciado de Atividades, no âmbito do Tribunal Regional do Trabalho da 14ª Região, vem sendo elaborado, desde o ano de 2010, baseado na estrutura do Mapa Estratégico Corporativo com a metodologia do *Balanced Scorecard – BSC*.

O relatório foi compilado a partir das informações prestadas pelas Unidades Administrativas e Judiciárias ao longo do exercício.

Inicialmente, este relatório apresenta a estrutura orgânica do Tribunal com a composição de seus membros e das unidades administrativas e judiciárias, o organograma com a distribuição funcional das unidades que o compõem e seu respectivo siglário, bem como a identidade organizacional composta pela missão, visão e pelos valores institucionais.

A seguir, foram incluídas as principais ações desenvolvidas ao longo do ano de 2015. As informações aqui apresentadas estão agrupadas em três capítulos: Capítulo 1 – Sociedade, Capítulo 2 – Processos Internos e Capítulo 3 – Recursos, os quais traduzem as perspectivas do Mapa Estratégico do TRT da 14ª Região – 2015/2020 (Resolução Administrativa n° 79/2014). Por meio dessa metodologia, é possível identificar, mensurar e analisar as ações que contribuíram efetivamente para o desempenho institucional e alcance da visão de futuro estabelecida para o Regional no ano de referência, servindo, ainda, de parâmetro para o replanejamento das ações nos anos seguintes.

CAPÍTULO I – PERSPECTIVA SOCIEDADE

Macrodesafios:

Efetividade na prestação jurisdicional

Garantia dos direitos da cidadania

Objetivos estratégicos:

Garantir a efetividade da prestação jurisdicional

Manter as práticas socioambientais sustentáveis

1 MOVIMENTAÇÃO PROCESSUAL DO TRIBUNAL

1.1 Movimento processual de 2º grau

Tabela 1. Histórico dos processos recebidos e solucionados (2º grau)

Período	Processos recebidos	Processos solucionados
2010	5146	5088
2011	5280	5291
2012	6660	6432
2013	6229	6583
2014	6368	5571
2015	6907	6491

Fonte: e-Gestão (data-base: 31/12/2015)

Gráfico 1. Histórico dos processos recebidos e solucionados (2º grau) nos últimos 6 (seis) anos.

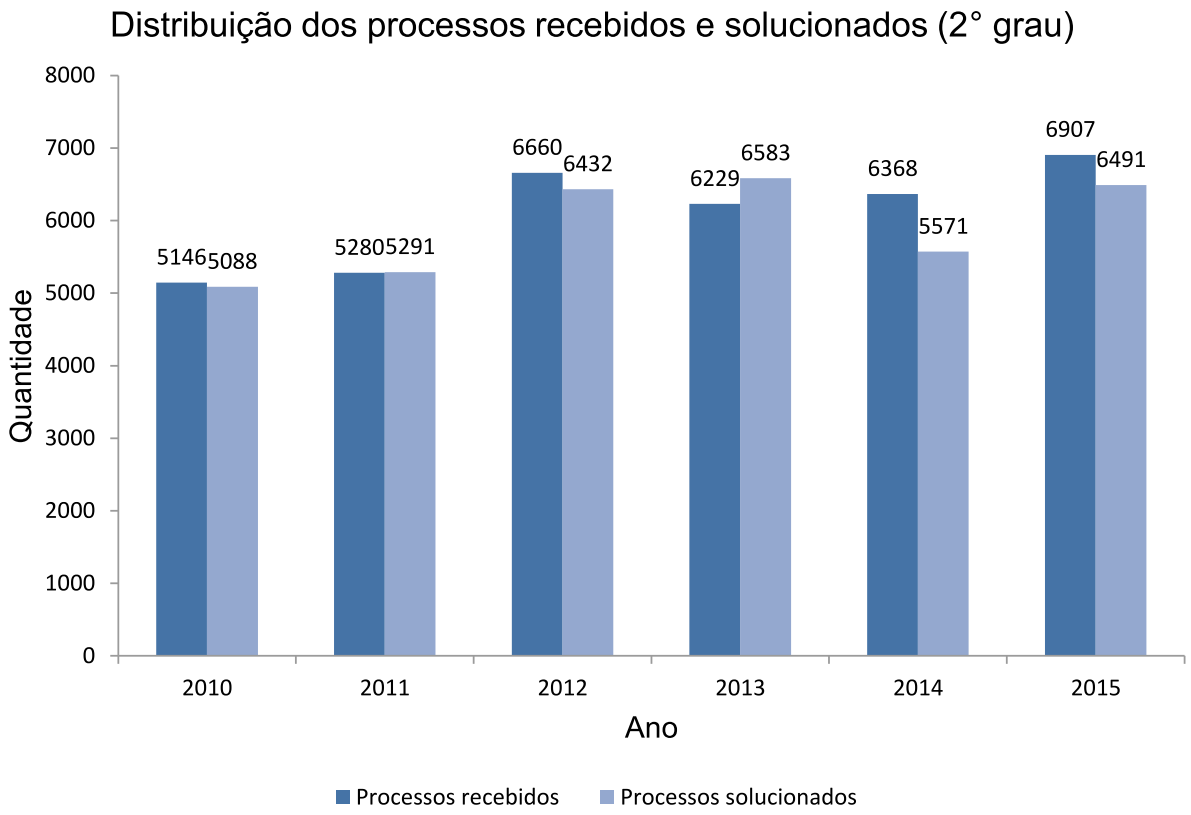

Fonte: e-Gestão (data-base: 31/12/2015)

1.2 Tribunal Pleno

Tabela 2. Resumo das atividades desempenhadas pela Secretaria do Tribunal Pleno no exercício 2015.

ATIVIDADES	TOTAL
ACÓRDÃOS PUBLICADOS (JUDICIAL E ADMINISTRATIVO)	144
AUDIÊNCIAS DE DISSÍDIO COLETIVO E DISSÍDIO COLETIVO DE GREVE	14
CERTIDÕES DE JULGAMENTO DE PROCESSOS ADMINISTRATIVOS	3
CERTIDÃO DE JULGAMENTO DE PROCESSOS JUDICIAIS (HOMOLOGAÇÃO)	1
CERTIDÕES DE QUÓRUM DE PROCESSOS ADMINISTRATIVOS	35
CERTIDÕES DE QUÓRUM DE PROCESSOS JUDICIAIS	106
EDITAIS DE NOTIFICAÇÃO	2
GUIAS DE POSTAGEM	7
INTIMAÇÃO	1
NOTIFICAÇÕES	44
MANDADOS DE NOTIFICAÇÃO	2
PROCESSOS ADMINISTRATIVOS AGUARDANDO PAUTA DE JULGAMENTO	3
PROCESSO JUDICIAL AGUARDANDO PAUTA DE JULGAMENTO	1
PROCESSO ADMINISTRATIVO COM PEDIDO DE VISTA REGIMENTAL	1
PROCESSOS SOBRESTADOS - ADMINISTRATIVO	6
PROCESSO SOBRESTADO - JUDICIAL	1
RESOLUÇÕES ADMINISTRATIVAS	143
SESSÕES ADMINISTRATIVAS	14
SESSÕES ORDINÁRIAS	6
SESSÕES EXTRAORDINÁRIA	5
SESSÃO SOLENE	1
SÚMULA DE JURISPRUDÊNCIA	1

Fonte: Secretaria do Tribunal Pleno (data-base: 31/12/2015)

1.3 Movimento processual de 1º grau

Tabela 3. Processos recebidos – conhecimento (1º grau)

Vara Trabalhista	Casos Novos por Distribuição	Solucionados
Ariquemes - 1ª Vara	787	782
Ariquemes - 2ª Vara	741	783
Buritis - 1ª Vara	368	358
Cacoal - 1ª Vara	2111	1586
Colorado do Oeste - 1ª Vara	439	466
Cruzeiro do Sul - 1ª Vara	677	559
Epitaciolândia - 1ª Vara	469	423
Feijó - 1ª Vara	472	386
Guajará-Mirim - 1ª Vara	273	269
Jaru - 1ª Vara	400	401
Ji-Paraná - 1ª Vara	1856	1887
Ji-Paraná - 2ª Vara	1918	1920
Machadinho D'Oeste - 1ª Vara	234	223
Ouro Preto do Oeste - 1ª Vara	361	332
Pimenta Bueno - 1ª Vara	492	578
Plácido de Castro - 1ª Vara	291	368
Porto Velho - 1ª Vara	1162	1133
Porto Velho - 2ª Vara	1171	1126
Porto Velho - 3ª Vara	1277	1140
Porto Velho - 4ª Vara	1260	1206
Porto Velho - 5ª Vara	1246	1054
Porto Velho - 6ª Vara	1181	1099
Porto Velho - 7ª Vara	1111	1300
Porto Velho - 8ª Vara	1194	1100
Rio Branco - 1ª Vara	1173	965
Rio Branco - 2ª Vara	1122	976
Rio Branco - 3ª Vara	1165	897
Rio Branco - 4ª Vara	1146	1027
Rolim de Moura - 1ª Vara	1340	1638
São Miguel do Guaporé - 1ª Vara	411	539
Sena Madureira - 1ª Vara	669	713
Vilhena - 1ª Vara	1036	1488
TOTAL	**29553**	**28722**

Fonte: Sistema de Gerenciamento das Informações Administrativas e Judiciárias da Justiça do Trabalho – e-Gestão (data-base: 31/12/2015)

Tabela 4. Histórico dos processos recebidos – conhecimento (1º grau)

Período	Total de processos recebidos
2012	28127
2013	25584
2014	26983
2015	29553

Fonte: e-Gestão (data-base: 31/12/2015)

Gráfico 2. Histórico dos processos recebidos – conhecimento (1º grau) nos últimos 4 (quatro) anos.

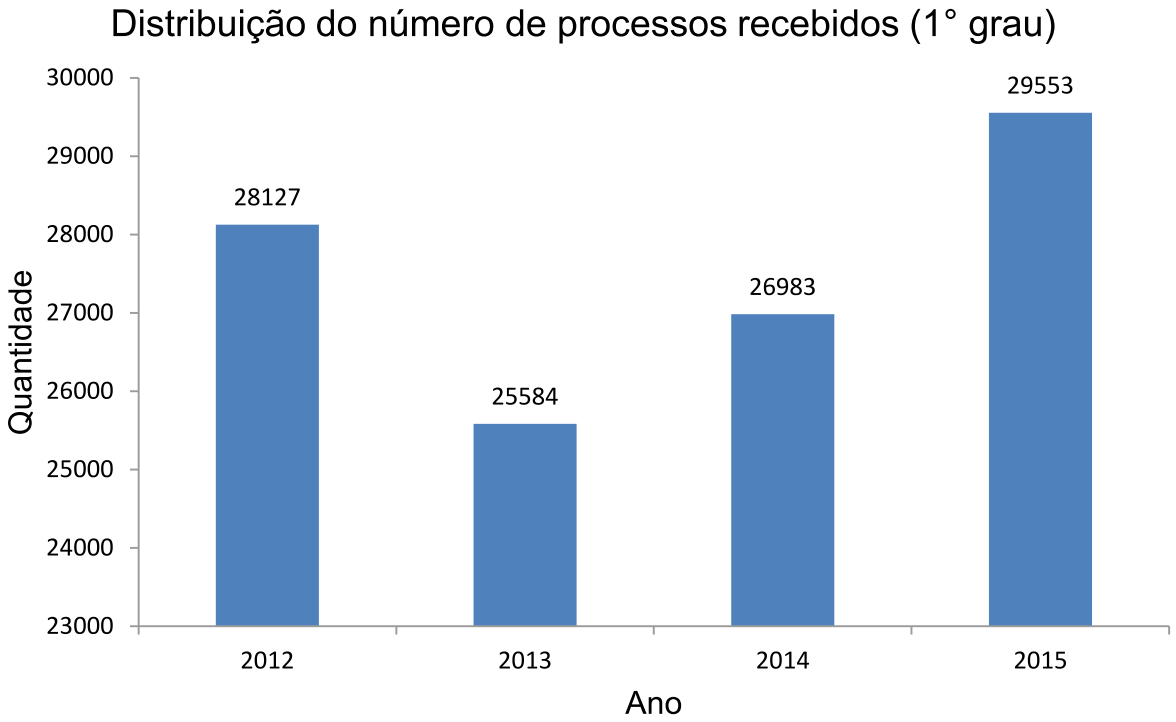

Fonte: e-Gestão (data-base: 31/12/2015)

Tabela 5. Processos solucionados por Magistrado – Fase de conhecimento (1º grau)

Magistrados	PROCESOS SOLUCIONADOS												Total
	Com Exame de Mérito							Sem Exame de Mérito					
	Conciliações	Julgados Procedentes	Julgados Procedentes em Parte	Julgados Improcedentes	Extintos	Outras decisões	Subtotal	Extintos	Arquivamento	Desistência	Outras decisões	Subtotal	
AFRÂNIO VIANA GONÇALVES	7	-	6	2	-	-	15	1	-	-	-	1	16
ANA CARLA DOS REIS	138	4	80	13	-	-	235	21	33	21	1	76	311
ANA CELIA DE ALMEIDA SOARES	153	38	200	43	3	-	437	46	61	55	1	163	600
ANA MARIA ROSA DOS SANTOS	259	19	71	225	1	-	575	177	17	65	138	397	972
ANA PAULA KOTLINSKY SEVERINO	-	1	-	-	-	-	1	-	-	-	-	-	1
ANA PAULA SANTOS MENDONÇA	194	11	503	16	1	-	725	31	34	54	8	127	852
ANDREA ALEXANDRA BARRETO	54	4	17	1	-	-	76	15	5	14	1	35	111
ANDRÉ SOUSA PEREIRA	203	17	152	45	-	-	417	30	53	277	-	360	777
ANTONIO CÉSAR COELHO DE MEDEIROS	146	10	114	48	2	-	320	5	51	21	-	77	397
CÂNDIDA MARIA FERREIRA XAVIER	259	9	120	24	4	-	416	10	41	32	24	107	523
CARLOS ANTONIO CHAGAS JUNIOR	229	8	35	20	1	-	293	20	63	82	2	167	460
CELSO ANTONIO BOTAO CARVALHO	115	12	145	29	1	-	302	14	50	37	45	146	448
CHRISTIANA D'ARC DAMASCENO	27	5	37	3	-	-	72	6	10	2	-	18	90
CLEIDE APARECIDA BARBOSA	203	2	79	13	-	-	297	37	47	20	3	107	404

SANTINI

CLEVERSON OLIVEIRA ALARCON LIMA	164	8	111	22	1	-	306	82	60	27	30	199	505
CONSUELO ALVES VILA REAL	222	21	69	16	3	-	331	16	32	15	-	63	394
DANIEL GONÇALVES DE MELO	146	93	120	8	6	-	373	4	46	15	2	67	440
DOROTHEO BARBOSA NETO	224	2	105	24	1	-	356	26	66	22	1	115	471
EDILSON CARLOS DE SOUZA CORTEZ	-	-	-	-	-	-	-	1	-	-	-	1	1
EDSON CARVALHO BARROS JÚNIOR	220	24	95	34	1	-	374	35	114	24	11	184	558
EDUARDO ANTÔNIO O`DONNELL	216	274	103	18	1	-	612	23	21	27	-	71	683
ELISA AUGUSTA DE SOUZA TAVARES	237	11	160	39	-	-	447	17	63	45	-	125	572
EUDES LANDES RINALDI	78	46	50	8	-	-	182	41	41	47	-	129	311
FÁBIO LUCAS TELLES DE MENEZES	216	9	114	28	-	-	367	56	70	44	2	172	539
FERNANDA ANTUNES MARQUES	166	29	111	44	1	-	351	33	67	247	2	349	700
FERNANDA CONSTANTINO DE CAMPOS	36	5	45	11	-	-	97	2	14	5	3	24	121
GISELLE BRINGEL DE OLIVEIRA LIMA	233	55	168	22	3	-	481	15	97	71	8	191	672
JAILSON DUARTE	172	11	199	63	11	-	456	26	59	54	1	140	596
JAMILLE CARVALHO RIBEIRO PIRES	249	34	94	30	1	-	408	6	75	39	3	123	531
JOANA MARIA SA DE ALENCAR TOMAZ	263	45	119	32	3	-	462	55	108	41	9	213	675
JOBEL AMORIM DAS VIRGENS FILHO	104	8	149	49	1	-	311	18	62	32	3	115	426

JOSE CARLOS HADAD DE LIMA	148	9	38	18	5	-	218	8	26	29	5	68	286
JOSE ROBERTO COELHO MENDES	152	45	210	70	-	-	477	29	95	51	-	175	652
JOSÉ ROBERTO DA SILVA	123	15	268	34	2	-	442	50	53	41	6	150	592
LEONARDO DE MOURA LANDULFO	193	6	179	52	-	-	430	60	78	100	15	253	683
LUCIANA MENDES ASSUMPÇÃO	177	11	89	58	-	-	335	177	37	16	1	231	566
LUIZ JOSE ALVES DOS SANTOS JUNIOR	236	10	155	36	12	-	449	27	50	34	4	115	564
MARCELLA DIAS ARAÚJO FREITAS	200	12	165	33	-	-	410	46	58	55	3	162	572
MARCELO TANDLER PAES CORDEIRO	147	9	136	64	-	-	356	60	64	65	4	193	549
MARIA RAFAELA DE CASTRO	82	7	88	24	1	-	202	29	35	14	-	78	280
MARINES DENKIEVICZ TEDESCO FRAGA	300	19	52	85	2	-	458	57	23	84	49	213	671
MARLENE ALVES DE OLIVEIRA	201	9	79	43	-	-	332	10	57	26	1	94	426
MAXIMILIANO PEREIRA DE CARVALHO	-	-	-	1	-	-	1	-	-	-	-	-	1
MONICA HARUMI UEDA	82	159	99	13	3	-	356	20	57	20	-	97	453
OSMAR JOÃO BARNEZE	318	20	978	8	-	-	1324	103	19	172	2	296	1620
RENATA ALBUQUERQUE PALCOSKI	140	10	61	11	1	-	223	31	20	7	6	64	287
RENATA NUNES DE MELO	155	7	58	8	2	-	230	43	37	31	-	111	341
RICARDO CÉSAR LIMA DE CARVALHO	95	3	47	9	1	-	155	39	25	31	19	114	269
RINALDO SOLDAN JOAZEIRO	249	4	159	13	-	-	425	507	36	51	96	690	1115
SILMARA NEGRETT MOURA	167	24	145	11	1	-	348	1	44	15	11	71	419
SONEANE RAQUEL DIAS LOURA	192	9	186	56	-	-	443	52	78	53	1	184	627

TATIANE DAVID LUIZ FARIA	253	5	191	38	-	-	487	51	57	58	5	171	658
TIAGO RUAS DIEGUEZ	135	18	197	36	2	-	388	21	60	17	8	106	494
VERIDIANA ULLMANN DE CAMPOS	175	6	116	22	1	-	320	8	41	39	-	88	408
VICENTE ANGELO SILVEIRA REGO	260	39	67	5	1	-	372	2	77	17	9	105	477
VITOR LEANDRO YAMADA	131	11	58	17	-	-	217	28	43	7	18	96	313
WADLER FERREIRA	342	29	109	24	-	-	504	129	39	16	-	184	688
WAGSON LINDOLFO JOSE FILHO	231	12	119	14	1	-	377	90	24	31	15	160	537
Não informado pelo sistema	8	1	6	-	-	-	15	-	2	-	-	2	17
Total	**9.825**	**1.324**	**7.426**	**1.733**	**81**	**0**	**20.389**	**2.547**	**2.695**	**2.515**	**576**	**8.333**	**28.722**

Tabela 6. Histórico dos processos solucionados – conhecimento (1º grau)

Período	Total de processos
2012	26.713
2013	25.637
2014	26.351
2015	28.722

Fonte: e-Gestão (data-base: 31/12/2015)

Gráfico 3. Histórico dos processos solucionados – conhecimento (1º grau)

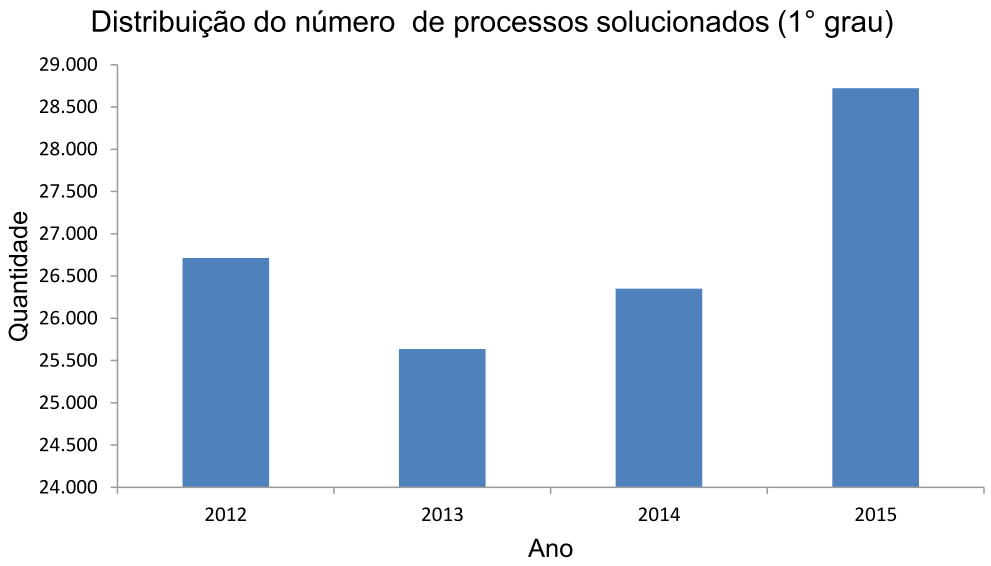

Fonte: e-Gestão (data-base: 31/12/2015)

1.4 Movimento processual de cálculos judiciais

Tabela 7. Cálculos judiciais

Mês	Processos pendentes de 2014			Processos que entraram em 2015			Processos que saíram em 2015			Processos pendentes para 2016		
	Físico	PJe	Total	Físico	PJe	Total	Físico	PJe	Total	Físico	PJe	Total
Janeiro	157	296	453	172	136	308	129	67	196	200	365	565
Fevereiro	200	365	565	165	169	334	165	234	399	200	300	500
Março	200	300	500	185	161	346	270	240	510	115	221	336
Abril	115	221	336	103	165	268	127	159	286	91	227	318
Maio	93	230	323	128	384	512	167	327	494	54	287	341
Junho	54	287	341	327	329	656	322	276	598	59	340	399
Julho	60	340	400	260	308	568	150	327	477	174	321	495
Agosto	170	321	491	187	291	478	317	189	506	40	423	463
Setembro	40	422	462	387	385	772	302	291	593	135	516	651
Outubro	135	523	658	136	335	471	211	401	612	66	457	523
Novembro	66	466	532	93	423	516	139	472	611	20	417	437
Dezembro	24	424	448	37	255	292	43	207	250	18	472	490
TOTAL		**501**		2180	3341	**5521**	2342	3190	**5532**		**490**	

Fonte: Secretaria Judiciária (data-base: 31/12/2015)

Tabela 8. Histórico do cumprimento dos processos recebidos

Período	Total de processos recebidos	Percentual de cumprimento
2010	3.575	86,80
2011	3.940	104,25
2012	3.742	103,12
2013	3.678	100,05
2014	5.212	93,67
2015	5.521	100,19

Fonte: Secretaria Judiciária (data-base: 31/12/2015)

Gráfico 4. Histórico dos processos recebidos

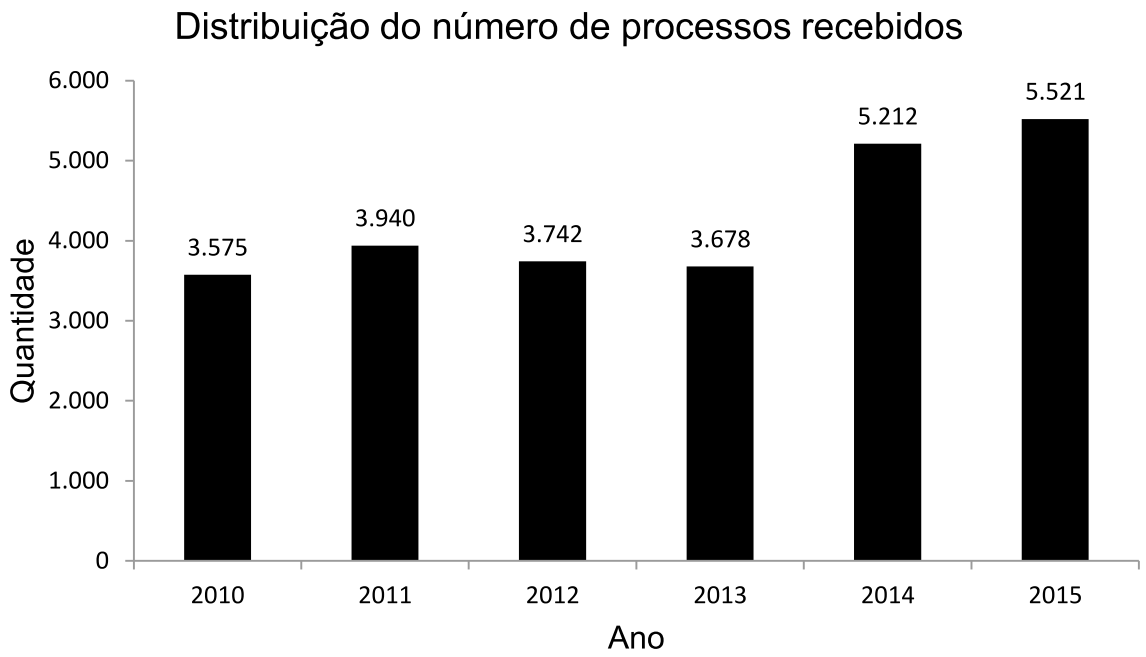

Fonte: Secretaria Judiciária (data-base: 31/12/2015)

Tabela 9. Histórico da carga de trabalho dos Servidores lotados no Núcleo de Cálculos Judiciais

Período	Total de Processos Recebidos no período	Total de Servidores no Período	Carga de Trabalho por Servidor
2010	3.575	10	357,50
2011	3.940	11	358,18
2012	3.742	10	374,20
2013	3.678	12	306,50
2014	5.212	12	434,33
2015	5.521	14	394,35

Fonte: Secretaria Judiciária (data-base: 31/12/2015)

1.5 Varas Itinerantes

O Tribunal Regional do Trabalho da 14ª Região (Rondônia/Acre) atendeu 68 localidades com as atividades das Varas Itinerantes, programa institucional que busca alcançar, por atendimento direto, todos os Municípios e Distritos, onde não existem unidades instaladas da Justiça do Trabalho.

As atividades foram divididas em três fases: divulgação, atermação (tomada de reclamações) e audiência.

Atravessando estradas, muitas vezes em péssimas condições, cortando rios ou utilizando aviões de pequeno porte, quando as vias terrestre e fluvial não existem, as equipes da Justiça Trabalhista chegam às localidades e desenvolvem os trabalhos graças à parceria institucional com os Tribunais de Justiça de Rondônia e Acre, que disponibilizam os postos avançados para os atendimentos.

As atividades itinerantes também são a oportunidade de disseminar o conhecimento sobre os direitos trabalhistas e a própria Justiça, por meio de palestras de Juízes e Servidores em escolas e empresas, nos programas “Justiça do Trabalho Vai à Escola” e “Justiça do Trabalho Vai à Empresa”.

Vale destacar que, em 2015, a Vara Itinerante da Justiça do Trabalho atendeu municípios isolados do Acre na fronteira com o Peru. Os Municípios atendidos foram Santa Rosa do Purus, Jordão, Marechal Thaumaturgo e Porto Walter (AC), todos localizados em região de fronteira com o Peru.

Entre as localidades abrangidas pelas Varas Itinerantes, é na região do Alto Purus e do Vale do Juruá, no Acre, que a Justiça do Trabalho encontra um dos seus maiores desafios. Para entregar a prestação jurisdicional nos Municípios de Santa Rosa do Purus, Jordão, Marechal Thaumaturgo e Porto Walter, é preciso enfrentar uma verdadeira maratona em aviões de pequeno porte, canoas e balsas, já que o acesso terrestre até essas cidades não existe e a navegação em algumas épocas do ano é dificultada pelo baixo nível do Rio Purus, consequência da seca ocasionada pelo verão amazônico.

A população dessas localidades é predominantemente indígena, sob forte influência das etnias ashaninka e caxinauás.

Santa Rosa do Purus (AC) está localizada a 300 km da capital Rio Branco e, entre as regiões de fronteira com o Peru, foi o primeiro Município atendido, tendo 100% dos casos resolvidos com acordos.

Marechal Thaumaturgo e Porto Walter foram as últimas etapas da Vara Itinerante da Justiça do Trabalho na mesorregião do Vale do Juruá. O ciclo de audiências, que iniciou em Santa Rosa do Purus, passando também por Jordão, encerrou no dia 25 de setembro, atendendo localidades de difícil acesso, onde só se chega pelas vias aérea e fluvial.

Tabela 10. Número de atendimentos prestados por ciclo pelas Varas Itinerantes no exercício 2015

Localidade	Atendimentos prestados - 2015		Total
	1º ciclo	2º ciclo	
PVH / Jaci-Paraná	2	5	7
PVH / Triunfo	6	6	12
PVH / Candeias do Jamari	8	3	11
PVH / União Bandeirantes	7	4	11
PVH / Nova Mutum-Paraná	0	0	0
PVH / Itapuã do Oeste	4	2	6
GM / Vista Alegre	12	12	24
GM / Nova Mamoré	6	4	10
GM / Nova Dimensão	0	0	0
RBO / Extrema	8	6	14
RBO / Capixaba	13	8	21
RBO / Nova Califórnia	4	14	18
RBO / Porto Acre	0	3	3
RBO / Vila do V	5	1	6
RBO / Sen. Guiomard	10	15	25

RBO / Bujari	20	8	28
PLC / Acrelândia	15	8	23
PLC / Vila Campinas	6	5	11
EPT / Assis Brasil	12	17	29
EPT / Xapuri	6	5	11
ARQ / Rio Crespo	1	2	3
ARQ / Alto Paraíso	2	3	5
ARQ / Monte Negro	1	5	6
ARQ / Cacaulândia	4	3	7
ARQ / Garimpo Bom Futuro	0	0	0
MDO / Cujubim	8	7	15
MDO / Vale do Anari	3	0	3
BRT / Campo Novo	1	1	2
JAR / Jorge Teixeira	3	1	4
JAR / Theobroma	4	3	7
OPO / Mirante da Serra	2	1	3
OPO / Nova União	2	3	5
OPO / Rondominas	0	0	0
OPO / Teixeirópolis	2	0	2
OPO / Urupá	2	3	5
OPO / Vale do Paraíso	3	0	3
JPA / Presidente Médici	0	5	5
JPA / Alvorada d'Oeste	0	3	3
JPA / Castanheira	0	7	7
PB / Espigão d'Oeste	2	0	2
PB / Pacarana	0	0	0
PB / Parecis	0	0	0
PB / Primavera de RO	0	0	0
PB / São Felipe d'Oeste	0	0	0
CL /Ministro Andreazza	3	0	3
RM / Alta Floresta	0	0	0
RM / Alto Alegre	0	0	0
RM / Nova Brasilândia	0	0	0
RM / Novo Horizonte	0	0	0
RM / Santa Luzia	0	0	0
SMG / Costa Marques	5	4	9
SMG / Santana do Guaporé	0	0	0
SMG / São Domingos	2	6	8
SMG / São Francisco	9	7	16
SMG / Seringueiras	2	4	6
VHA / Chupinguaia	0	0	0
COL / Cabixi	19	0	19
COL / Cerejeiras	8	0	8
COL / Corumbiara	10	0	10
COL / Pimenteiras	14	1	15
SMD / Manoel Urbano	5	23	28
SMD / Santa Rosa	0	8	8
CZS / Mâncio Lima	0	5	5
CZS / Rodrigues Alves	0	4	4
CZS / Mal. Thaumaturgo	0	5	5
CZS / Porto Walter	0	22	22
FJ / Tarauacá	67	0	67
FJ / Jordão	0	15	15
TOTAIS	**328**	**277**	**605**

Fonte: Secretaria Judiciária (data-base: 31/12/2015)

Tabela 11. Histórico do número de atendimentos nas Varas Itinerantes (2010-2015).

Período	Primeiro Ciclo	Segundo Ciclo	Terceiro Ciclo	Quarto Ciclo	Quinto Ciclo	Total
2010	498	297	559	432	-	1.786
2011	589	1.231	525	357	-	2.702
2012	821	788	-	-	-	1.609
2013	1.332	817	-	-	-	2.149
2014	477	368	73	-	-	918
2015	328	277	-	-	-	605

Fonte: Secretaria Judiciária (data-base: 31/12/2015)

Tabela 12. Número de ações ajuizadas por ciclo nas Varas Itinerantes no exercício 2015

Localidade	Ações ajuizadas - 2015		Total
	1º ciclo	2º ciclo	
PVH / Jaci-Paraná	1	0	1
PVH / Triunfo	4	0	4
PVH / Candeias do Jamari	4	0	4
PVH / União Bandeirantes	3	4	7
PVH / Nova Mutum-Paraná	0	0	0
PVH / Itapuã do Oeste	3	2	5
GM / Vista Alegre	7	9	16
GM / Nova Mamoré	3	1	4
GM / Nova Dimensão	0	0	0
RBO / Extrema	6	2	8
RBO / Capixaba	4	3	7
RBO / Nova Califórnia	1	1	2
RBO / Porto Acre	0	0	0
RBO / Vila do V	2	0	2
RBO / Sen. Guiomard	1	5	6
RBO / Bujari	10	4	14
PLC / Acrelândia	6	2	8
PLC / Vila Campinas	1	2	3
EPT / Assis Brasil	10	9	19
EPT / Xapuri	1	1	2
ARQ / Rio Crespo	0	0	0
ARQ / Alto Paraíso	0	0	0
ARQ / Monte Negro	0	0	0
ARQ / Cacaulândia	0	0	0
ARQ / Garimpo Bom Futuro	0	0	0
MDO / Cujubim	3	1	4
MDO / Vale do Anari	0	0	0
BRT / Campo Novo	0	1	1
JAR / Jorge Teixeira	0	1	1
JAR / Theobroma	0	0	0
OPO / Mirante da Serra	1	1	2
OPO / Nova União	1	0	1
OPO / Rondominas	0	0	0
OPO / Teixeirópolis	1	0	1
OPO / Urupá	1	1	2
OPO / Vale do Paraíso	2	0	2
JPA / Presidente Médici	0	0	0

JPA / Alvorada d'Oeste	0	0	0
JPA / Castanheira	0	0	0
PB / Espigão d'Oeste	0	0	0
PB / Pacarana	0	0	0
PB / Parecis	0	0	0
PB / Primavera de RO	0	0	0
PB / São Felipe d'Oeste	0	0	0
CL /Ministro Andreazza	0	1	1
RM / Alta Floresta	0	0	0
RM / Alto Alegre	0	0	0
RM / Nova Brasilândia	0	0	0
RM / Novo Horizonte	0	0	0
RM / Santa Luzia	0	0	0
SMG / Costa Marques	0	1	1
SMG / Santana do Guaporé	0	0	0
SMG / São Domingos	0	2	2
SMG / São Francisco	0	3	3
SMG / Seringueiras	0	2	2
VHA / Chupinguaia	0	0	0
COL / Cabixi	1	0	1
COL / Cerejeiras	1	0	1
COL / Corumbiara	0	0	0
COL / Pimenteiras	0	1	1
SMD / Manoel Urbano	5	15	20
SMD / Santa Rosa	0	3	3
CZS / Mâncio Lima	0	2	2
CZS / Rodrigues Alves	0	0	0
CZS / Mal. Thaumaturgo	0	5	5
CZS / Porto Walter	0	15	15
FJ / Tarauacá	25	0	25
FJ / Jordão	0	9	9
TOTAIS	**108**	**109**	**217**

Fonte: Secretaria Judiciária (data-base: 31/12/2015)

Tabela 13. Percentual de ações ajuizadas em relação aos atendimentos prestados pelas Varas Itinerantes no exercício 2015.

Localidade	Atendimentos Prestados	Ações Ajuizadas	Percentual de Ações Ajuizadas em relação aos Atendimentos Prestados
PVH / Jaci-Paraná	7	1	14,29
PVH / Triunfo	12	4	33,33
PVH / Candeias do Jamari	11	4	36,36
PVH / União Bandeirantes	11	7	63,64
PVH / Nova Mutum-Paraná	0	0	sem atendimento
PVH / Itapuã do Oeste	6	5	83,33
GM / Vista Alegre	24	16	66,67
GM / Nova Mamoré	10	4	40,00
GM / Nova Dimensão	0	0	sem atendimento
RBO / Extrema	14	8	57,14
RBO / Capixaba	21	7	33,33
RBO / Nova Califórnia	18	2	11,11
RBO / Porto Acre	3	0	sem ajuizamento

RBO / Vila do V	6	2	33,33
RBO / Sen. Guiomard	25	6	24,00
RBO / Bujari	28	14	50,00
PLC / Acrelândia	23	8	34,78
PLC / Vila Campinas	11	3	27,27
EPT / Assis Brasil	29	19	65,52
EPT / Xapuri	11	2	18,18
ARQ / Rio Crespo	3	0	sem ajuizamento
ARQ / Alto Paraíso	5	0	sem ajuizamento
ARQ / Monte Negro	6	0	sem ajuizamento
ARQ / Cacaulândia	7	0	sem ajuizamento
ARQ / Garimpo Bom Futuro	0	0	sem atendimento
MDO / Cujubim	15	4	26,67
MDO / Vale do Anari	3	0	0,00
BRT / Campo Novo	2	1	50,00
JAR / Jorge Teixeira	4	1	25,00
JAR / Theobroma	7	0	0,00
OPO / Mirante da Serra	3	2	66,67
OPO / Nova União	5	1	20,00
OPO / Rondominas	0	0	sem atendimento
OPO / Teixeirópolis	2	1	50,00
OPO / Urupá	5	2	40,00
OPO / Vale do Paraíso	3	2	66,67
JPA / Presidente Médici	5	0	sem ajuizamento
JPA / Alvorada d'Oeste	3	0	sem ajuizamento
JPA / Castanheira	7	0	sem ajuizamento
PB / Espigão d'Oeste	2	0	sem ajuizamento
PB / Pacarana	0	0	sem atendimento
PB / Parecis	0	0	sem atendimento
PB / Primavera de RO	0	0	sem atendimento
PB / São Felipe d'Oeste	0	0	sem atendimento
CL /Ministro Andreazza	3	1	33,33
RM / Alta Floresta	0	0	sem atendimento
RM / Alto Alegre	0	0	sem atendimento
RM / Nova Brasilândia	0	0	sem atendimento
RM / Novo Horizonte	0	0	sem atendimento
RM / Santa Luzia	0	0	sem atendimento
SMG / Costa Marques	9	1	11,11
SMG / Santana do Guaporé	0	0	sem atendimento
SMG / São Domingos	8	2	25,00
SMG / São Francisco	16	3	18,75
SMG / Seringueiras	6	2	33,33
VHA / Chupinguaia	0	0	sem atendimento
COL / Cabixi	19	1	5,26
COL / Cerejeiras	8	1	12,50
COL / Corumbiara	10	0	sem ajuizamento
COL / Pimenteiras	15	1	6,67

SMD / Manoel Urbano	28	20	71,43
SMD / Santa Rosa	8	3	37,50
CZS / Mâncio Lima	5	2	40,00
CZS / Rodrigues Alves	4	0	sem ajuizamento
CZS / Mal. Thaumaturgo	5	5	100,00
CZS / Porto Walter	22	15	68,18
FJ / Tarauacá	67	25	37,31
FJ / Jordão	15	9	60,00
TOTAIS	**605**	**217**	**35,87**

Fonte: Secretaria Judiciária (data-base: 31/12/2015)

Tabela 14. Histórico do número de ações ajuizadas nas Varas Itinerantes (2010-2015)

Período	Primeiro Ciclo	Segundo Ciclo	Terceiro Ciclo	Quarto Ciclo	Quinto Ciclo	Total
2010	198	109	249	157	-	713
2011	185	178	192	143	-	698
2012	306	295	-	-	-	601
2013	625	425	-	-	-	1.050
2014	190	82	37	0	0	309
2015	108	109	-	-	-	217

Fonte: Secretaria Judiciária (data-base: 31/12/2015)

CONCILIAÇÃO E SOLUÇÕES ALTERNATIVAS DE CONFLITO

2.1 9ª Semana Nacional da Conciliação

A 9ª Semana Nacional da Conciliação Trabalhista ocorreu com a participação dos 24 Tribunais Regionais do Trabalho por meio dos Magistrados, Servidores e Partes. A iniciativa visou implementar medidas que proporcionassem maior celeridade aos processos trabalhistas e o aprimoramento dos meios consensuais de resolução de conflitos.

O evento foi realizado nos órgãos da Justiça do Trabalho de 1º e 2º graus, entre os dias 16 e 20 de março de 2015.

A meta estabelecida pelo Conselho Superior da Justiça do Trabalho para a primeira edição de 2015 foi de 1.920 audiências para Rondônia e Acre, perfazendo uma média de 60 por Vara do Trabalho.

Para tanto, o Regional estabeleceu o "Prêmio Conciliação TRT14", que reconheceu em três categorias: as Varas com maior número de acordos homologados; com maior número de audiências realizadas de tentativas de conciliação realizadas,

bem como maior quantidade de valores conciliados na semana.

Assim, pelo menos 1.663 ações judiciais estiveram na pauta da 9ª Semana Nacional da Conciliação Trabalhista.

O Presidente e Vice-Presidente do Tribunal Regional do Trabalho da 14ª Região, Desembargadores Francisco José Pinheiro Cruz e Ilson Alves Pequeno Junior, respectivamente, realizaram no dia 16 de março de 2015 a abertura da Semana Nacional da Conciliação Trabalhista, nas capitais Rio Branco (AC) e Porto Velho (RO).

Na capital acriana, o Presidente realizou a abertura dos trabalhos com a presença da Presidente do Tribunal de Justiça do Acre, Desembargadora Cezarinete Angelim, e representantes do Ministério Público do Trabalho e da Ordem dos Advogados do Brasil – Seccional Acre. Em Porto Velho, o Vice-Presidente esteve à frente, ocasião em que compareceram o Procurador-Chefe do MPT, Marcos Cutrim, e representantes da Associação dos Magistrados Trabalhistas da 14ª Região (Amatra 14) e da Associação Rondoniense da Advocacia Trabalhista (Aronatra).

Dos processos agendados, 1.441 foram do 1º grau de Jurisdição (377 no Acre e 1064 em Rondônia) e 164 do 2º grau (sendo 157 ações somente do Juízo de Solução de Conflitos, Precatórios e Apoio à Execução – Jasconpe).

A Justiça do Trabalho nos Estados de Rondônia e Acre fechou a Semana Nacional da Conciliação Trabalhista com 580 acordos homologados e 4.185 pessoas atendidas.

Os números finais divulgados pela Secretaria Judiciária dão conta de que R$8.088.706,55 em créditos foram conciliados nas 1.441 audiências realizadas nas Varas do Trabalho e no Juízo Auxiliar de Solução de Conflitos, Precatórios e Apoio à Execução (Jasconpe). No total, estiveram envolvidos mais de sessenta Magistrados e 210 Servidores.

As unidades que mais conciliaram em Porto Velho foram a Jasconpe (R$ 661.870,20) e a 8ª Vara do Trabalho (R$ 451.472,16). Já no Acre, as unidades conciliaram mais de 2 milhões de reais, sendo a 3ª Vara do Trabalho de Rio Branco com atuação em destaque, contando com R$704.935,56 em créditos homologados pela conciliação. No interior de Rondônia, Vilhena foi a que mais conciliou, com 28 acordos homologados com um montante de R$651.359,98.

Tabela 15. Resultados da 9ª Semana Nacional da Conciliação (Período: 16 a 20 de março)

Unidade	Audiências designadas	Audiências realizadas	Acordos homologados	Valor dos acordos	Encargos		Nº de partes	Participantes	
					INSS	Imp. Renda		Juízes	Servidores
1ª PVH	73	70	19	R$ 117.547,85	3.289,76	0	152	5	5
2ª PVH	74	74	22	R$ 171.430,18	0	0	153	5	10
3ª PVH	52	44	17	R$ 363.957,86	0,00	0	172	10	10
4ª PVH	77	77	12	R$ 162.761,40	0	0	291	10	10
5ª PVH	58	58	25	R$ 288.534,38	15.733,70	2675,9	188	5	5
6ª PVH	63	52	18	R$ 198.044,06	9.023,04	0	320	5	5
7ª PVH	52	52	22	R$ 238.799,24	0,00	0	203	6	5
8ª PVH	93	84	44	R$ 451.472,16	8.320,52	0	239	10	10
JASCONPE	157	90	58	R$ 661.870,20	0,00	0	116	2	4
2º GRAU	7	4	0		0	0	12	4	4
GM	17	13	7	R$ 48.958,97	2.610,71	155,33	34	4	4
Subtotais	723	618	244	R$ 2.703.376,30	38.977,73	2.831,23	1.880	66	72
1ª RBO	25	25	11	R$ 523.051,66	0,00	0	48	5	6
2ª RBO	61	61	21	R$ 596.257,52	0	0	120	5	5
3ª RBO	79	72	35	R$	46.491,42	0	311	5	9

				704.935,56					
4ª RBO	47	47	15	R$ 147.037,63	0	0	91	4	4
EPT	33	27	2	R$ 19.804,62	0,00	0	57	4	4
PLC	40	34	19	R$ 111.642,24	0	0	114	1	1
Subtotais	285	266	103	R$ 2.102.729,23	46.491,42	0	741	24	29
CZS	56	56	21	R$ 96.082,20	4.530,20	0	93	5	5
FJ	17	18	18	R$ 85.013,54	15.812,67	0	23	5	5
SMD	35	34	2	R$ 3.000,00	0	0	68	4	5
Subtotais	108	108	41	R$ 184.095,74	20.342,87	0	184	14	15
1ª ARQ	43	33	15	R$ 77.404,00	309,38	377,43	84	4	4
2ª ARQ	37	37	18	R$ 343.485,89	0,00	0	121	4	24
BRT	15	15	10	R$ 41.006,00	1.884,38	80	26	4	4
JAR	18	14	5	R$ 37.986,54	1.130,93	0	28	4	8
MDO	12	17	9	R$ 172.874,00	0	0	57	4	4
Subtotais	125	116	57	R$ 672.756,43	3.324,69	457,43	316	20	44
1ª JP	21	19	7	R$ 124.480,37	0	0	37	5	5
2ª JP	34	27	8	R$ 537.650,00	0,00	0	117	4	4
OPO	32	30	11	R$ 362.094,88	0	0	103	5	5

Subtotais	87	76	26	R$ 1.024.225,25	0,00	0	257	14	14
RM	90	84	28	R$ 179.859,00	29.008,61	0	293	9	7
CL	77	61	29	R$ 270.716,87	1.011,16	0	245	10	10
PB	43	21	5	R$ 51.680,00	0	0	102	4	4
SMG	22	20	7	R$ 28.800,00	496,00	0	60	5	5
Subtotais	232	186	69	R$ 531.055,87	30.515,77	0	700	28	26
VHA	57	57	28	R$ 651.359,98	78.035,05	20324,09	56	5	5
COL	46	14	12	R$ 219.107,75	0	0	51	5	5
Subtotais	103	71	40	R$ 870.467,73	78.035,05	20324,09	107	10	10
TOTAL	**1.663**	**1.441**	**580**	**R$ 8.088.706,55**	**217.687,53**	**23.612,75**	**4.185**	**176**	**210**

Fonte: Secretaria Judiciária (data-base: 31/12/2015)

2.2 10ª Semana Nacional da Conciliação

O Tribunal Regional do Trabalho da 14ª Região também participou da 10ª Semana Nacional da Conciliação, promovida pelo Conselho Nacional de Justiça (CNJ) no período de 23 a 27 de novembro de 2015.

A 10ª Semana Nacional da Conciliação representou mais um esforço concentrado para conciliar o maior número possível de processo em todos os tribunais do país, e se baseou no conceito de que "a conciliação é o caminho mais curto para resolver seus problemas”.

Nesse cenário, a Justiça do Trabalho de Rondônia e Acre totalizou R$ 9.680.773,67 em 506 acordos homologados.

A 2ª Vara do Trabalho de Ariquemes se destacou com mais de 2 milhões de reais em 21 acordos homologados, seguida pela 2ª Vara do Trabalho de Porto Velho com R$ 1.048.517,17 e a 1ª Vara do Trabalho de Ariquemes com R$ 1.035.902,84.

De acordo com os dados da Secretaria Judiciária do Regional, foram cerca de 1.900 audiências realizadas, envolvendo mais de 5 mil pessoas entre Reclamantes, Reclamados, Advogados, Servidores e Magistrados.

Tabela 16. Resultados da 10ª Semana Nacional da Conciliação (Período: 25 a 17 de novembro)

Unidade	Audiências designadas	Audiências realizadas	Acordos homologados	Valor dos acordos	Encargos		Nº de partes	Participantes	
					INSS	Imp. Renda		Juízes	Servidores
1ª PVH	55	54	16	R$ 132.642,53	5.232,10	0	187	5	5
2ª PVH	139	140	43	R$ 1.048.517,17	0	0	233	10	10
3ª PVH	75	61	28	R$ 492.674,83	0,00	0	286	5	6
4ª PVH	56	56	6	R$ 41.000,00	0	0	253	8	5
5ª PVH	108	108	16	R$ 124.228,80	0,00	0	269	6	6
6ª PVH	73	61	21	R$ 146.157,09	433,44	0	288	5	5
7ª PVH	56	56	15	R$ 99.116,25	0,00	0	170	4	4
8ª PVH	74	72	23	R$ 913.368,54	1.496,54	0	151	7	17
JASCONPE	0	0	0		0,00	0	0	0	0
2º GRAU	1	1	1	R$ 12.000,00	0	0	1	1	1
GM	0	0	0		0,00	0	0	0	0
Subtotais	637	609	169	R$ 3.009.705,21	7.162,08	0	1.838	51	59
1ª RBO	29	29	8	R$ 48.951,27	0,00	0	43	5	4
2ª RBO	81	81	19	R$ 205.448,46	37.181,50	0	169	5	6
3ª RBO	68	68	26	R$ 229.376,94	0,00	0	151	5	5
4ª RBO	87	85	20	R$ 228.259,41	0	0	144	5	5
EPT	43	43	6	R$ 223.667,51	0,00	0	105	4	4
PLC	5	5	0		0	0	9	2	2
Subtotais	313	311	79	R$ 935.703,59	37.181,50	0	621	26	26
CZS	0	0	0		0	0	0	0	0
FJ	0	0	0		0,00	0	0	0	0
SMD	54	54	23	R$ 116.380,00	0	0	108	4	4
Subtotais	54	54	23	R$ 116.380,00	0,00	0	108	4	4
1ª ARQ	41	41	24	R$ 1.035.902,84	0	0	177	6	9
2ª ARQ	78	78	21	R$ 2.075.591,44	0,00	0	290	8	23
BRT	21	17	6	R$ 21.474,59	361,11	0	34	2	2
JAR	0	0	0		0,00	0	0	0	0
MDO	0	0	0		0	0	0	0	0

Subtotais	140	136	51	R$ 3.132.968,87	361,11	0	501	16	34
1ª JP	155	155	10	R$ 109.253,87	0	0	295	5	5
2ª JP	184	184	27	R$ 194.784,68	0,00	0	336	10	45
OPO	19	19	10	R$ 93.991,33	0	0	60	4	0
Subtotais	358	358	47	R$ 398.029,88	0,00	0	691	19	50
RM	164	162	67	R$ 577.511,00	75.733,00	0	323	10	15
CL	239	230	11	R$ 307.080,38	0,00	0	858	7	11
PB	46	32	18	R$ 71.335,45	0	0	118	3	3
SMG	37	36	12	R$ 695.833,47	0,00	0	87	5	5
Subtotais	486	460	108	R$ 1.651.760,30	75.733,00	0	1.386	25	34
VHA	49	49	17	R$ 271.216,66	4.931,69	0	86	4	4
COL	32	20	12	R$ 165.009,16	0	0	41	5	5
Subtotais	81	69	29	R$ 436.225,82	4.931,69	0	127	9	9
TOTAL	**2.069**	**1.997**	**506**	**R$ 9.680.773,67**	**125.369,38**	**0**	**5.272**	**150**	**216**

Fonte: Secretaria Judiciária (data-base: 31/12/2015)

Tabela 17. Histórico dos Resultados da Semana Nacional de Conciliação

Ano	Aud desig	Aud realiz	Acordos homol	Vlr. Acordos R$	Encargos		Nº de partes	Acordos homolog. (%)	Audi realiz. (%)
					INSS R$	Imp. Renda R$			
2010	1688	1608	1052	14.441.131,04	582.367,97	816.180,88	4298	65,42	95,26
2011	2121	1618	819	10.430.024,54	800.971,99	73.139,67	4659	50,62	76,28
2012	481	416	91	732.586,00	93.175,05	11.094,21	1254	21,88	86,49
2013	1.334	1.153	500	15.127.578,42	545.693,89	176.507,86	3.231	43,37	86,43
2014	1.186	1.108	488	2.752.872,48	33.214,24	714,21	2.402	44,04	93,42
2015 (mar)	1.663	1.441	580	8.088.706,55	217.687,53	23.612,75	4.185	34,87	86,65
2015 (nov)	2.069	1.997	506	9.680.773,67	125.369,38	0	5.272	25,33	96,52

Fonte: Secretaria Judiciária (data-base: 31/12/2015)

2.3 Prêmio Conciliação TRT14

O Tribunal Regional do Trabalho da 14ª Região instituiu o Projeto "Prêmio Conciliação TRT14", com o objetivo de sensibilizar e estimular os gestores das Varas do Trabalho de Rondônia e Acre acerca da importância das Semanas de Conciliação instituídas pelo CNJ. A iniciativa foi do Juízo Auxiliar de Solução de Conflitos e Apoio à Execução – Jasconpe e foi estendido para a Semana Nacional da Execução Trabalhista, organizada pelo CSJT.

O projeto reconheceu as Unidades Judiciárias com melhor desempenho alcançado em 3 (três) categorias: maior número de acordos homologados; maior número de audiências de tentativa de conciliação realizadas e maior quantidade de valores conciliados.

O Projeto está alinhado ao Planejamento Estratégico Participativo - PEP 2015/2020, em execução no Regional, tendo como objetivos estratégicos: ampliar as formas de conciliação e soluções alternativas de conflitos; garantir a efetividade das execuções trabalhistas e fiscais; aumentar a eficiência operacional quanto à celeridade e produtividade na prestação jurisdicional; maximizar os resultados da governança administrativa e judiciária; maximizar a governança da gestão de pessoas e melhorar a comunicação interna e externa, com ênfase na divulgação dos seus atos, decisões, programas e ações.

De acordo com o levantamento da Secretaria Judiciária do Regional, na primeira edição do prêmio, foram contempladas a 3ª Vara do Trabalho de Rio Branco

(AC), que liderou com maior valor de acordos no importe de R$ 704.935,56 e, em Rondônia, a Vara do Trabalho de Vilhena que contabilizou R$ 651.359,98, seguida pela 2ª Vara do Trabalho de Ji-Paraná com R$ 537.650,00 em valores conciliados.

Na segunda edição do prêmio, já considerando os resultados da 10ª Semana Nacional da Conciliação, realizada em novembro de 2015, foram contempladas as seguintes unidades que alcançaram os melhores resultados: no Estado de Rondônia, a 2ª Vara do Trabalho de Ariquemes foi premiada por apresentar o maior valor de acordos homologados no importe de R$ 2.075.591,44, seguida pela Vara do Trabalho de Rolim de Moura pela maior quantidade de acordos realizados (67) e em terceiro lugar, a Vara do Trabalho de Cacoal, com o maior número de audiências realizadas (230). No Estado do Acre, a 3ª Vara do Trabalho de Rio Branco foi premiada por apresentar o maior valor de acordos homologados no importe de R$ 229.376,94, seguida pela 3ª Vara do Trabalho de Rio Branco pela maior quantidade de acordos realizados (26) e, em terceiro lugar, a 4ª Vara do Trabalho de Rio Branco, com o maior número de audiências realizadas (85).

Nas duas edições do prêmio, as Varas vencedoras receberam Certificação do "Prêmio Conciliação TRT14", e os Servidores contemplados com o respectivo registro nos assentamentos funcionais.

2.4 Acordo em massa: 1ª Vara do Trabalho de Ji-Paraná (RO)

Uma importante conciliação marcou os trabalhos da 1ª Vara do Trabalho de Ji-Paraná (RO), no dia 15 de outubro de 2015. Nesse contexto, realizou-se 165 audiências em quase 10 horas para garantir a solução dos processos por meio de acordos que somaram R$ 316.986,00 (trezentos e dezesseis mil e novencentos e oitenta e seis reais).

As rodadas de negociação foram coordenadas pessoalmente pelo Juiz do Trabalho Titular da Unidade, Osmar João Barneze, e envolveram o Sindicato dos Trabalhadores da Indústria de Alimentação do Estado de Rondônia (SINTRA-INTRA) e o Frigorífico Tangará Ltda. A 1ª audiência teve início às 8h40 e a última se encerrou às 19h, tendo apenas 40 minutos de intervalo para o almoço.

3 EXECUÇÕES TRABALHISTAS

3.1 IV Semana Nacional da Execução Trabalhista

O Tribunal Regional do Trabalho da 14ª Região realizou a IV Semana Nacional da Execução Trabalhista durante os dias 21 e 25 de setembro de 2015.

A preparação para a Semana Nacional da Execução Trabalhista iniciou-se no âmbito da Justiça do Trabalho de Rondônia e Acre com uma reunião coordenada pelo Juízo Auxiliar de Solução de Conflitos, precatórios e Apoio à Execução, ainda no dia 22 de junho, em Porto Velho, que tratou também da criação do "Prêmio Conciliação TRT14".

Com o slogan "Chegou a hora do seu direito sair do papel", a Semana buscou efetivar o pagamento de créditos trabalhistas para o máximo de cidadãos brasileiros, envolvendo Magistrados e Servidores de 1º e 2º graus das unidades judiciárias e administrativas dos 24 TRT's.

Além das audiências, outras atividades foram realizadas, tais como: levantamento de devedores, de bens e do número de processos em execução; sessões de julgamento específicas; expedição de certidões de créditos trabalhistas; e manutenção dos dados do Banco Nacional de Devedores Trabalhistas (BNDT), para fins de emissão da Certidão Nacional de Débitos Trabalhistas (CNDT).

O balanço final da Semana Nacional da Execução Trabalhista confirmou a movimentação de R$ 11.421.440,22 em acordos nas Varas do Trabalho e Juízo Auxiliar de Solução de Conflitos e Apoio à Execução - Jasconpe.

De acordo com o levantamento da Secretaria Judiciária do Regional, a 1ª Vara do Trabalho de Rio Branco (AC) liderou com o maior valor de acordos no importe de R$ 2.136,949,03, seguida pela 3ª Vara de Rio Branco, com R$ 1.110.951,33. Em Rondônia, a 7ª Vara do Trabalho de Porto Velho realizou R$ 1.083.422,00, seguida pela 2ª Vara de Ariquemes com R$ 953.372,57 em valores conciliados.

Com 1.222 audiências realizadas e 573 acordos homologados, o mutirão atendeu 3.283 pessoas e superou os números relativos ao ano de 2014. As atividades envolveram Magistrados e Servidores.

Tabela 18. Levantamento dos dados da IV Semana Nacional da Execução Trabalhista (21 e 25 de setembro de 2015)

Unidade	Audiências designadas	Audiências realizadas	Acordos homologados	Valores dos acordos	Encargos		Nº de partes	% Acordos homologados
					INSS	Imp. Renda		
1ª PVH	37	27	13	R$ 228.200,00	36332	0	126	48,15
2ª PVH	115	115	25	R$ 531.300,70	20032,6	0	180	21,74
3ª PVH	62	44	23	R$ 308.379,25	0	0	157	52,27
4ª PVH	38	38	15	R$ 270.056,25	0	0	83	39,47
5ª PVH	77	77	31	R$ 322.858,17	29623,6	0	205	40,26
6ª PVH	20	14	6	R$ 49.675,67	7042,29	0	65	42,86
7ª PVH	54	54	26	R$ 1.083.422,00	1951,9	703,17	97	48,15
8ª PVH	31	20	21	R$ 429.038,55	8768,1	0	58	105,00
JASCONPE	150	150	1	R$ 12.373,24	0	0	750	0,67
2º GRAU	0	0	0	-	0	0	0	0,00
GM	19	19	11	R$ 90.298,97	0	288,73	31	57,89
Subtotais	603	558	172	R$ 3.325.602,80	103751	991,9	1752	30,82
1ª RBO	41	41	12	R$ 2.136.949,03	0	0	61	29,27
2ª RBO	75	60	34	R$ 805.999,24	85684,7	0	129	56,67
3ª RBO	77	77	40	R$ 1.110.951,33	113211	0	100	51,95
4ª RBO	35	21	5	R$ 78.279,52	0	0	82	23,81
EPT	51	51	35	R$ 154.235,01	0	0	59	68,63
PLC	15	2	0	-	0	0	26	0,00
Subtotais	294	252	126	R$ 4.286.414,13	198896	0	457	50,00
CZS	11	11	9	R$ 80.680,00	10367,1	0	29	81,82
FJ	0	0	0		0	0	0	0,00
SMD	33	33	31	R$ 124.110,15	27116,2	0	66	93,94
Subtotais	44	44	40	R$ 204.790,15	37483,3	0	95	90,91
1ª ARQ	24	23	24	R$ 272.555,56	22267,3	0	80	104,35
2ª ARQ	61	61	47	R$ 953.372,57	33383,5	0	201	77,05
BRT	10	1	1	R$ 2.174,18	0	0	5	100,00
JAR	4	3	2	R$ 19.823,00	0	0	6	66,67
MDO	18	11	2	R$ 31.700,00	5217,37	0	22	18,18

Subtotais	117	99	76	R$	1.279.625,31	60868,1	0	314	76,77
1ª JP	14	13	5	R$	260.258,43	0	0	18	38,46
2ª JP	19	17	12	R$	768.663,87	51874	0	50	70,59
OPO	18	18	4	R$	132.191,86	0	0	34	22,22
Subtotais	51	48	21	R$	1.161.114,16	51874	0	102	43,75
RM	87	87	30	R$	287.643,11	47016	0	174	34,48
CL	56	46	31	R$	375.232,93	546,25	0	199	67,39
PB	11	4	3	R$	19.438,00	0	0	17	75,00
SMG	6	6	3	R$	68.000,00	0	0	6	50,00
Subtotais	160	143	67	R$	750.314,04	47562,3	0	396	46,85
VHA	51	26	20	R$	293.354,35	24749,1	0	60	76,92
COL	64	52	51	R$	120.225,28	0	0	107	98,08
Subtotais	115	78	71	R$	413.579,63	24749,1	0	167	91,03
Totais	**1384**	**1222**	**573**	**R$**	**11.421.440,22**	**525183**	**991,9**	**3283**	**46,89**

Fonte: Secretaria Judiciária (data-base: 31/12/2015)

Tabela 19. Processos de execução (1º grau)

Vara do Trabalho	Iniciadas	Encerradas	Em arquivo provisório
Ariquemes - 1ª Vara	141	153	8
Ariquemes - 2ª Vara	92	160	23
Buritis	44	26	9
Cacoal	149	155	25
Colorado do Oeste	113	31	7
Cruzeiro do Sul	108	128	66
Epitaciolândia	104	117	7
Feijó	22	154	5
Guajará-Mirim	33	25	8
Jaru	87	78	6
Ji-Paraná - 1ª Vara	76	175	22
Ji-Paraná - 2ª Vara	93	161	29
Machadinho D'Oeste	46	27	19
Ouro Preto do Oeste	48	77	15
Pimenta Bueno	52	63	2
Plácido de Castro	148	110	0
Porto Velho - 1ª Vara	135	119	13
Porto Velho - 2ª Vara	215	180	55
Porto Velho - 3ª Vara	256	251	112
Porto Velho - 4ª Vara	194	150	37
Porto Velho - 5ª Vara	177	208	52
Porto Velho - 6ª Vara	190	150	34
Porto Velho - 7ª Vara	171	120	18
Porto Velho - 8ª Vara	261	144	15
Rio Branco - 1ª Vara	116	226	14
Rio Branco - 2ª Vara	151	66	14
Rio Branco - 3ª Vara	415	472	17
Rio Branco - 4ª Vara	272	268	81
Rolim de Moura	151	276	12
São Miguel do Guaporé	51	102	16
Sena Madureira	118	47	0
Vilhena	106	99	148
TOTAL	**4335**	**4518**	**889**

Fonte: e-Gestão (data-base: 31/12/2015

4 GESTÃO DE PRECATÓRIOS

Tabela 20. Recebimentos e pagamentos de precatórios do exercício 2015.

PRECATÓRIOS 2015							
Mês	Recebimento	Encaminhados para inclusão na Prosposta Orçamentária	Precatórios Pendentes de pagamentos ao final de cada mês		Total	Valor dos precatórios Pendentes de Pagamento	Precatórios Pagos
			Fora do Prazo	No Prazo			
Janeiro	6	0	440	455	895	R$ 181.744.952,13	4
Fevereiro	16	0	545	343	888	R$ 182.869.231,42	13
Março	6	0	544	344	888	R$ 183.890.137,13	19
Abril	1	0	544	349	893	R$ 184.191.743,75	6
Maio	14	0	530	351	881	R$ 84.027.423,83	9
Junho	4	0	529	357	886	R$ 184.056.810,29	11
Julho	11	159	514	363	877	R$ 186.558.943,40	5
Agosto	10	0	498	368	866	R$ 186.608.222,59	3
Setembro	14	0	497	366	863	R$ 186.517.238,58	7
Outubro	7	2	508	396	904	R$ 187.594.676,18	9
Novembro	23	0	468	370	838	R$ 186.682.272,24	26
Dezembro	54	0	468	380	848	R$ 183.017.119,06	15
TOTAL	**166**	**161**					**127**

Fonte: Núcleo Auxiliar de Solução de Conflitos, Precatórios e Apoio à Execução (data-base: 31/12/2015)

Tabela 21. Requisições de Pequeno Valor da União – exercício 2015.

REQUISIÇÕES DE PEQUENO VALOR - UNIÃO			
Mês	Pendentes de Pagamentos ao final de cada mês		Valores pagos
	No prazo	Fora do Prazo	
Janeiro	5	0	R$ 70.927,12
Fevereiro	2	0	R$ 1.804.950,94
Março	4	0	R$ 45.681,04
Abril	5	0	R$ 263.052,95
Maio	4	0	R$ 298.257,88
Junho	3	0	R$ 38.021,57
Julho	6	0	R$ 98.745,47
Agosto	8	0	R$ 80.100,01
Setembro	3	0	R$ 32.964,96
Outubro	9	0	R$ 101.563,18
Novembro	10	0	R$ 137.278,64
Dezenbro	5	0	R$ 83.914,48
TOTAL	**64**	**0**	**R$ 3.055.458,24**

Fonte: Núcleo Auxiliar de Solução de Conflitos, Precatórios e Apoio à Execução (data-base: 31/12/2015)

Tabela 22. Histórico de recebimentos e pagamentos de precatórios.

Período	Encaminhados p/ inclusão Proposta Orçamentária no ano em referência	Precatórios Pendentes de Pagamentos ao final de cada ano em referência	Precatórios Recebidos no ano em referência (Precatórios Novos)	Pendentes ao final de cada ano p/ inclusão proposta orçamentária	Precatórios Pagos no ano em referência
2010	323	1.124	317	105	143
2011	214	1.140	188	79	218
2012	114	793	116	81	409
2013	240	799	182	23	203
2014	256	981	245	12	138
2015	161	848	166	54	127

Fonte: Núcleo Auxiliar de Solução de Conflitos, Precatórios e Apoio à Execução (data-base: 31/12/2015)

Gráfico 5. Histórico dos precatórios recebidos entre os anos de 2010 e 2015.

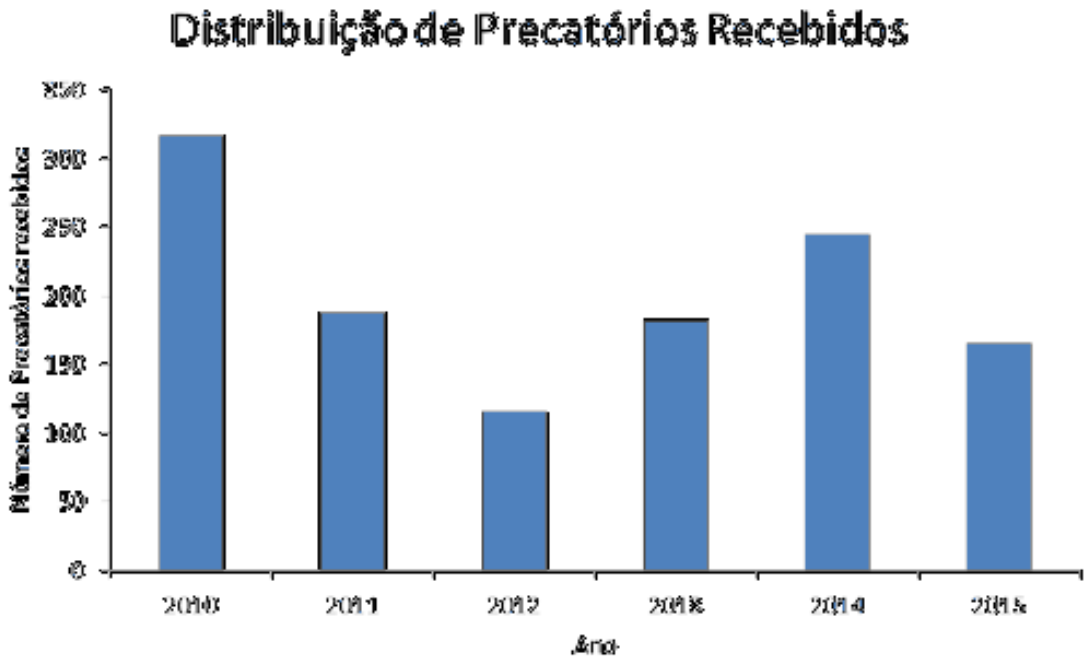

Fonte: Núcleo Auxiliar de Solução de Conflitos, Precatórios e Apoio à Execução (data-base: 31/12/2015)

Gráfico 6. Histórico de precatórios pagos entre os anos de 2010 e 2015.

Fonte: Núcleo Auxiliar de Solução de Conflitos, Precatórios e Apoio à Execução (data-base: 31/12/2015)

Tabela 23. Histórico dos valores de precatórios e RPVs pendentes de pagamentos ao final de cada ano.

Período	Valores Precatórios Pendentes de pagamento ao final de cada ano R$	Valores RPVs Pendentes ao final de cada ano (R$)
2010	353.539.002,93	619.047,01
2011	223.026.391,92	0,00
2012	99.155.717,18	16.504,04
2013	91.497.781,04	0,00
2014	182.212.575,21	39.250,78
2015	183.017.119,06	83.914,48

Fonte: Núcleo Auxiliar de Solução de Conflitos, Precatórios e Apoio à Execução (data-base: 31/12/2015)

Tabela 24. Relatório de pagamentos de precatórios no 1º semestre de 2015

RELATÓRIOS DE PRECATÓRIOS PAGOS DO 1° SEMESTRE DE 2015						
Executado	**Processos Pagos**	**Crédito Líquido**	**INSS**	**IRRF**	**Valor Total**	**N° do Beneficiado**
Estado de Rondônia	17	R$ 447.826,19	R$ 66.788,55	0	R$ 514.614,74	17
Ariquemes/RO	2	R$ 1.894.694,87	-	0	R$ 1.894.694,87	5
Chupinguaia	1	R$ 15.073,44	-	0	R$ 15.073,44	1
Pimenta Bueno/RO	21	R$ 283.309,93	R$ 55.846,36	0	R$ 339.156,29	21
Porto Velho/RO	1	R$ 279.794,40	-	0	R$ 279.794,40	24
Estado do Acre	1	R$ 473.590,08	R$ 40.438,99	0	R$ 514.029,07	10
Feijó/AC	8	R$ 75.886,34	R$ 13.581,52	0	R$ 89.467,86	8
Rio Branco/AC	3	R$ 213.183,09	-	0	R$ 213.183,09	3
DETRAN/RO	3	R$ 65.890,46	R$ 15.209,12	1.183,81	R$ 81.099,58	1
ECT/RO	2	R$ 94.429,78	R$ 22.017,48	0	-	2
União, Autarquias e Fundações - RPV	23	R$ 2.520.891,50	-	0	R$ 2.520.891,50	361
TOTAL	**82**	**R$ 6.364.570,08**	**R$ 213.882,02**	**R$ 1.183,81**	**R$ 6.462.004,84**	**453**

Fonte: Núcleo Auxiliar de Solução de Conflitos, Precatórios e Apoio à Execução (data-base: 31/12/2015)

Tabela 25. Relatório de pagamentos de precatórios no 2º semestre de 2015

RELATÓRIOS DE PRECATÓRIOS PAGOS DO 2° SEMESTRE DE 2015						
Executado	**Processos Pagos**	**Crédito Líquido**	**INSS**	**IRRF**	**Valor Total**	**N° do Beneficiado**
Ariquemes/RO	5	R$ 27.696,46	R$ 2.752,98	0	R$ 30.449,44	5
Cacoal/RO	1	R$ 17.643,92	R$ 1.794,72	0	R$ 19.438,64	1
Cerejeiras/RO	1	R$ 37.711,22	R$ 2.329,92	0	R$ 40.041,14	1
Guajará-Mirim/RO	1	R$ 23.640,00	-	0	R$ 23.640,00	1
Pimenta Bueno/RO	33	R$ 477.188,37	R$ 103.291,71	0	R$ 580.480,08	33
Porto Velho/RO	1	R$ 809.223,76	-	0	R$ 809.223,76	75
Machadinho D' Oeste/RO	1	R$ 214.513,15	R$ 55.611,70	0	R$ 270.124,85	1
Brasiléia/AC	1	R$ 225.737,21	-	0	R$ 225.737,21	1
Feijó/ac	11	R$ 64.860,31	R$ 5.420,89	0	R$ 70.281,20	11
Manoel Urbano/AC	2	R$ 7.524,89	R$ 53.264,67	0	R$ 60.789,30	2
Porto Acre/AC	1	R$ 3.152,51	-	0	R$ 3.152,51	1
Rio Branco/AC	5	R$ 79.354,31	-	0	R$ 3.153,51	5
Tarauacá/AC	1	R$ 26.575,34	-	0	R$ 26.575,34	1
Xapuri/AC	14	R$ 203.769,44	-	0	R$ 203.769,44	14
SAAEC	2	R$ 15.663,82	-	0	R$ 15.633,82	2
União, Autarquias e Fundações - Precatórios	4	R$ 3.977.194,51	-	0	R$ 3.977.194,51	30
União, Autarquias e Fundações - RPV	41	R$ 534.556,74	-	0	R$ 534.566,74	41
TOTAL	**125**	**R$ 6.745.985,70**	**R$ 224.466,59**	**0**	**R$ 6.894.251,49**	**225**

Fonte: Núcleo Auxiliar de Solução de Conflitos, Precatórios e Apoio à Execução (data-base: 31/12/2015)

Tabela 26. Histórico dos pagamentos de precatórios

Período	Processos Pagos	Crédito Líquido R$	INSS R$	IRRF R$	Valor Total R$	Beneficiados
2011	423	253.051.738,61	1.800.146,23	841.384,07	255.693.268,91	891
2012	481	136.433.311,71	4.591.451,15	600.697,40	141.625.460,26	1.008
2013	206	21.221.984,90	951.493,65	0,00	22.173.478,55	573
2014	218	12.538.513,96	826.007,02	12.608,82	13.371.688,06	365
2015	207	13.110.555,78	438.348,61	1.183,81	13.356.256,33	678

Fonte: Núcleo Auxiliar de Solução de Conflitos, Precatórios e Apoio à Execução (data-base: 31/12/2015)

4.1 Certificação "Precatório Zero"

O Tribunal Regional do Trabalho da 14ª Região entregou no dia 14 de agosto de 2015 certificação "Precatório Zero" a entes públicos que não tinham precatórios vencidos no âmbito do TRT14, até dezembro de 2014.

Ao todo foram agraciados 62 entes públicos dos Estados de Rondônia e Acre, entre Municípios e Autarquias, sendo 47 Municípios e 7 Autarquias em Rondônia e 8 Municípios no Estado do Acre.

A certificação, que aconteceu no edifício-sede do Regional em Porto Velho, foi presidida pelo Desembargador Francisco José Pinheiro Cruz, Presidente do Regional, e coordenada pelo Juiz Auxiliar de Solução de Conflitos, Precatórios e Apoios à Execução, Edilson Carlos de Souza Cortez.

Em Rondônia, receberam o Certificado: o Estado de Rondônia e Municípios de Alta Floresta do Oeste, Alto Alegre dos Parecis, Alto Paraíso, Alvorada do Oeste,

Buritis, Cabixi, Cacaulândia, Cacoal, Campo Novo de Rondônia, Candeias do Jamari, Castanheira, Colorado do Oeste, Corumbiara, Chupinguaia, Costa Marques, Cujubim, Espigão do Oeste, Governador Jorge Teixeira, Itapuã do Oeste, Jaru, Ji-Paraná, Machadinho D'Oeste, Ministro Andreazza, Mirante da Serra, Monte Negro, Nova Brasilândia do Oeste, Nova Mamoré, Nova União, Novo Horizonte do Oeste, Ouro Preto do Oeste, Parecis, Pimenteiras, Presidente Médici, Primavera de Rondônia, Rio Crespo, Rolim de Moura, Santa Luzia do Oeste, São Felipe do Oeste, São Francisco do Guaporé, São Miguel do Guaporé, Seringueiras, Teixeirópolis, Theobroma, Urupá, Vale do Anari, Vale do Paraíso e Vilhena.

Do Acre, foram agraciados os Municípios de Bujari, Cruzeiro do Sul, Epitaciolândia, Jordão, Mâncio Lima, Porto Walter, Rodrigues Alves e Santa Rosa do Purus.

Os órgãos IPEM/RO, SAAEC, JUCER, ECT, DETRAN e EMDUR também receberam a certificação.

5 OUVIDORIA-GERAL

Tabela 27. Procedimentos na Ouvidoria-Geral no exercício 2015

OUVIDORIA-GERAL		
SITUAÇÃO DOS PROCEDIMENTOS – 2015		
Procedimentos concluídos no período	Total de todos os procedimentos que ainda estão em andamento	Tempo Médio de Conclusão (em dias)/Resolutividade
349	3	3,8 dias - 99,1%

Fonte: Ouvidoria-Geral (data-base: 31/12/2015)

Tabela 28. Modos de acionamentos na Ouvidoria-Geral no exercício 2015

OUVIDORIA-GERAL								
MODO DE ACIONAMENTO – 2015								
Tipo de Atendimento	Procedimento Autuado	Atendimento Formulário/ *On line*	Atendimento E-mail	Atendimento Telefone	Atendimento Pessoal	Atendimento Dia do Servidor	Atendimento Dia do Cidadão	Total
	0	232	52	36	32	0	0	352

Fonte: Ouvidoria-Geral (data-base: 31/12/2015)

Tabela 29. Tipos de manifestações na Ouvidoria-Geral no exercício 2015

OUVIDORIA-GERAL								
TIPO DE MANIFESTAÇÃO - 2015								
Orientação	Denúncia	Reclamação	Informação	Sugestão	Elogio	Crítica	Outros	Total
47	0	56	191	2	15	0	41	352

6 CORREIÇÕES

O Tribunal Regional do Trabalho da 14ª Região iniciou no dia 13 de abril as correições de 2015, simultaneamente na 1ª Vara do Trabalho de Rio Branco (AC) e 1ª Vara do Trabalho de Ariquemes.

As Unidades Judiciárias da 14ª Região passaram por correições que foram realizadas pelos Desembargadores Francisco José Pinheiro Cruz, Presidente, e Ilson Alves Pequeno Junior, Vice-Presidente do Regional até o mês de setembro.

Tabela 30. Correições realizadas nas Varas e Fóruns da Justiça do Trabalho

Unidade Judiciária	Corregedor(a)	Data de Realização	Publicação da Ata no DEJT-14ª Região
1ª VT de Rio Branco	FRANCISCO JOSÉ PINHEIRO CRUZ	13 e 14/04/2015	26/05/2015
1ª VT de Ariquemes	ILSON ALVES PEQUENO JUNIOR	13 e 14/04/2015	20/04/2015
2ª VT de Rio Branco	FRANCISCO JOSÉ PINHEIRO CRUZ	15 e 16/04/2015	26/05/2015
2ª VT de Ariquemes	ILSON ALVES PEQUENO JUNIOR	15 e 16/04/2015	30/04/2015
Fórum Trabalhista de Rio Branco	FRANCISCO JOSÉ PINHEIRO CRUZ	17/04/2015	26/05/2015
Fórum Trabalhista de Ariquemes	ILSON ALVES PEQUENO JUNIOR	17/04/2015	30/04/2015
VT de Guajará-Mirim	ILSON ALVES PEQUENO JUNIOR	28 e 29/04/2015	04/05/2015
VT de Cacoal	ILSON ALVES PEQUENO JUNIOR	11 e 12/05/2015	28/05/2015
VT de Pimenta Bueno	ILSON ALVES PEQUENO JUNIOR	14 e 15/05/2015	28/05/2015
1ª VT de Porto Velho	FRANCISCO JOSÉ PINHEIRO CRUZ	18 e 19/05/2015	27/08/2015 republ.
2ª VT de Porto Velho	FRANCISCO JOSÉ PINHEIRO CRUZ	21 e 22/5/2015	27/08/2015 republ.
3ª VT de Porto Velho	FRANCISCO JOSÉ PINHEIRO CRUZ	08 e 09/06/2015	14/09/2015
4ª VT de Porto Velho	FRANCISCO JOSÉ PINHEIRO CRUZ	10 e 11/06/2015	14/09/2015
5ª VT de Porto Velho	FRANCISCO JOSÉ PINHEIRO CRUZ	16 e 17/06/2015	03/11/2015 republ.
6ª VT de Porto Velho	FRANCISCO JOSÉ PINHEIRO CRUZ	18 e 19/06/2015	27/10/2015
7ª VT de Porto Velho	FRANCISCO JOSÉ PINHEIRO CRUZ	22 e 23/06/2015	27/10/2015
VT de Vilhena	ILSON ALVES PEQUENO JUNIOR	06 e 07/07/2015	20/07/2015
VT de Colorado do Oeste	ILSON ALVES PEQUENO JUNIOR	09 e 10/07/2015	29/07/2015 republ.
VT de Buritis	ILSON ALVES PEQUENO JUNIOR	20 e 21/07/2015	29/07/2015
VT de Machadinho do Oeste	ILSON ALVES PEQUENO JUNIOR	23 e 24/07/2015	29/07/2015
VTde Epitaciolândia	ILSON ALVES PEQUENO JUNIOR	13 e 14/08/2015	27/08/2015
VT de Sena Madureira	ILSON ALVES PEQUENO JUNIOR	17 e 18/08/2015	27/08/2015
VT de Feijó	ILSON ALVES PEQUENO JUNIOR	20 e 21/08/2015	27/08/2015
8ª VT de Porto Velho	FRANCISCO JOSÉ PINHEIRO CRUZ	31/8 e 1º/09/2015	27/10/2015
Fórum Trabalhista de Porto Velho	FRANCISCO JOSÉ PINHEIRO CRUZ	02/09/2015	16/09/2015
VT Plácido de Castro	ILSON ALVES PEQUENO JUNIOR	03 e 04/09/2015	09/09/2015
3ª VT de Rio Branco	FRANCISCO JOSÉ PINHEIRO CRUZ	08 e 09/09/2015	14/09/2015
4ª VT de Rio Branco	FRANCISCO JOSÉ PINHEIRO CRUZ	10 e 11/09/2015	15/09/2015
VT de Cruzeiro do Sul	ILSON ALVES PEQUENO JUNIOR	14 e 15/09/2015	22/09/2015
VT de Jaru	ILSON ALVES PEQUENO JUNIOR	21 e 22/09/2015	24/09/2015
VT de Ouro Preto do Oeste	ILSON ALVES PEQUENO JUNIOR	24 e 25/09/2015	29/09/2015
1ª VT de Ji-Paraná	ILSON ALVES PEQUENO JUNIOR	05 e 06/10/2015	05/11/2015
VT de Rolim de Moura	FRANCISCO JOSÉ PINHEIRO CRUZ	13 e 14/10/2015	16/10/2015
2ª VT de Ji-Paraná	ILSON ALVES PEQUENO JUNIOR	03 e 04/11/2015	09/11/2015
Fórum Trabalhista de Ji-Paraná	ILSON ALVES PEQUENO JUNIOR	05/11/2015	09/11/2015

6.1 Correição Ordinária do Tribunal Superior do Trabalho

A Corregedoria-Geral da Justiça do Trabalho, órgão do Tribunal Superior do Trabalho, realizou Correição Ordinária, entre os dias 9 e 13 de novembro de 2015, no Tribunal Regional do Trabalho da 14ª Região.

O Edital, de 21 de setembro, foi assinado pelo Corregedor-Geral da Justiça do Trabalho, Ministro João Batista Brito Pereira, que presidiu os trabalhos correicionais.

A recepção do Ministro e sua equipe no edifício-sede do Tribunal foi realizada pelo Presidente e Corregedor Regional do TRT14, Desembargador Francisco José Pinheiro Cruz, e o Vice-Presidente, Desembargador Ilson Alves Pequeno Junior.

O primeiro compromisso da agenda foi a reunião com o Presidente e os Diretores do Tribunal, o Diretor-Geral, Secretário-Geral da Presidência, Secretária Judiciária, Secretária de Tecnologia da Informação e Comunicação, Secretário do Tribunal Pleno, Secretária de Gestão de Pessoas e Secretário da Corregedoria Regional. Na ocasião, o Ministro Brito Pereira explicou como funcionaria a correição.

O Corregedor-Geral da Justiça do Trabalho tomou conhecimento das boas práticas realizadas pela Justiça do Trabalho em Rondônia e Acre, a exemplo dos julgamentos do Tribunal Pleno e Turmas, utilizando o meio de videoconferência para sustentação oral, inclusive para eventual participação de Desembargador que esteja fora do edifício-sede.

O Ministro classificou como exitosas as iniciativas do Regional, como também ressaltou o empenho dos Magistrados e Servidores na solução de processos por meio da conciliação, exemplos que poderão ser reproduzidos em outros Tribunais Regionais.

7 PRÁTICAS SOCIOAMBIENTAIS

7.1 Justiça do Trabalho Solidária

7.1.1 Campanha "Justiça do Trabalho Solidária - SOS ACRE"

Diante da enchente histórica, decretação de Calamidade Pública e a situação por que viveu a população acriana no início do ano de 2015, o TRT14 conclamou os Magistrados, Servidores, Advogados e sociedade civil organizada para aderirem a campanha "Justiça do Trabalho Solidária – SOS ACRE", que teve como objetivo arrecadar donativos para atender as milhares de famílias desalojadas em Rio Branco, Brasileia, Epitaciolândia, entre outras cidades do Estado do Acre.

Foram arrecadados cerca de 2,4 toneladas de donativos entre leite, fraldas, alimentos, roupas e lençóis, na campanha que participaram Magistrados, Servidores, terceirizados e sociedade civil.

7.1.2 Visita a presídio feminino

As detentas do Presídio Feminino Provisório de Porto Velho receberam a atenção da Justiça do Trabalho Solidária no dia 5 de março de 2015. A ação solidária

fez parte da programação de comemorações da Justiça Trabalhista pelo Dia Internacional da Mulher.

Na visita, foram realizadas as atividades de ginástica laboral, momento de reflexão e oferecimento de lanche, práticas que fazem parte do programa de responsabilidade social, “Justiça do Trabalho Solidária”, que conta com a voluntariedade de Servidores e Magistrados.

7.1.3 Entidades beneficentes recebem doações

Entidades que atendem a população carente em Porto Velho receberam, no dia 12 de maio de 2015, bens doados pelo TRT da 14ª Região. Cerca de 360 itens, como computadores, monitores, impressoras, condicionadores de ar, móveis, cadeiras entre outros itens usados foram entregues à Casa Santa Marcelina e ao Centro Salesiano do Menor.

O Tribunal também realizou a doação de donativos para o Núcleo de Amparo à Criança com Câncer (NACC), em Porto Velho.

7.1.4 Brechó Solidário

O Tribunal Regional do Trabalho da 14ª Região realizou de 22 a 24 de junho de 2015 a 1ª edição do Brechó Solidário de 2015. O evento foi aberto das 9 às 14h para o público em geral, no Espaço Cultural do edifício-sede, em Porto Velho.

O valor arrecadado serviu para apoiar as ações sociais implementadas pelo Programa Justiça do Trabalho Solidária em benefício de entidades beneficentes cadastradas junto à Secretaria Judiciária.

Foram expostos no Espaço Cultural, roupas, calçados, bolsas, bijouterias, utensílios domésticos, objetos de decoração e acessórios doados por Servidores, Magistrados e voluntários.

7.1.5 Visita ao Lar de Idosos de Porto Velho

O TRT da 14ª Região realizou, no dia 8 de agosto de 2015, homenagem aos pais em Lar de Idosos de Porto Velho (RO).

Com a participação de Magistrados, Servidores e familiares, os pais do Lar Espírita da Terceira Idade André Luiz, no Bairro Ipanema na Capital rondoniense tiveram uma tarde mais descontraída e alegre, com a distribuição de lanche e acompanhado pelas vozes do Coral14.

7.1.6 Dia das Crianças em escola de Porto Velho

As crianças da Escola São Francisco de Assis, no Bairro Ulisses Guimarães, em Porto Velho (RO), receberam, no dia 5 de outubro, uma equipe de Servidores voluntários da Justiça do Trabalho, em mais uma ação do programa Justiça do Trabalho Solidária, em comemoração ao Dia das Crianças.

A atividade trouxe alegria para cerca de 225 crianças da escola, com brincadeiras animadas pela participação da equipe do circo Garcez.

7.1.7 Ação social em Colorado do Oeste

Os Servidores e a Juíza do Trabalho de Colorado do Oeste (RO), Monica Harumi Ueda, visitaram, no dia 4 de dezembro, o projeto "Um Tantinho de Amor", desenvolvido por voluntários em escola do bairro Mutirão, naquele Município. A ação fez parte do programa de Responsabilidade Socioambiental do Tribunal Regional do Trabalho da 14ª Região, Justiça do Trabalho Solidária.

Além da visita, os alunos receberam materiais esportivos adquiridos com valores decorrentes de condenações por descumprimento de Termos de Ajustes de Conduta (TAC), em Ações Civis Públicas movidas pelo Ministério Público do Trabalho da 14ª Região.

7.1.8 Natal Solidário em Porto Velho

A Presidência do Regional e uma equipe de Servidores realizaram o natal solidário na Instituição Filantrópica Lar Espírita da Terceira Idade André Luiz, em Porto Velho, beneficiando os idosos com a doação de R$ 4.083,00 (quatro mil e ointenta e três reais).

O valor entregue, foi arrecadado com a realização do Brechó Solidário por Magistrados e Servidores do Tribunal.

7.1.9 Ação Global em Cacoal

A Justiça do Trabalho realizou 550 atendimentos durante a 22ª Edição da Ação Global Nacional realizada no dia 30 de maio, na Comunidade Nossa Senhora de Fátima, localizada no Município de Cacoal (RO).

A Vara do Trabalho de Cacoal distribuiu cartilhas educativas, informações e guias de encaminhamento ao Escritório Corporativo da OAB/RO, materiais relativos à segurança do trabalho, qualidade de vida, instruções sobre direitos trabalhistas e de registros na Carteira do Trabalho e de Previdência Social (CTPS).

7.1.10 Combate ao Trabalho Infantil

Foi realizado no dia 12 de dezembro de 2015, no salão da Igreja Católica da Vila Princesa, na BR 364 em Porto Velho, reunião com diversas entidades e famílias da localidade, com o objetivo de promover e realizar eventos de conscientização sobre os malefícios do trabalho infantil.

A reunião aconteceu após diligências efetuadas pelo Ministério Público do Trabalho da 14ª Região (MPT14) para apurar denúncias de trabalho infantil na comunidade Vila Princesa.

Além de conscientizar sobre a exposição dos menores ao trabalho, a reunião teve como objetivo também contribuir para melhorias das condições sociais dos adolescentes daquela comunidade.

Foi realizado, ainda, um debate com a comunidade sobre o enfrentamento ao trabalho infantil e a possibilidade de as unidades de ensino do Sistema "S" (Sesi e Senai) ofertarem cursos profissionalizantes, preferencialmente com turmas que possam frequentar as aulas na própria comunidade.

A ação foi traçada dentro das reuniões do Fórum Estadual de Prevenção e Erradicação do Trabalho Infantil - FEPETI/RO, com iniciativa do MPT, com a Coordenação Regional de Combate ao Trabalho Infantil e de órgãos parceiros que integram a rede de enfrentamento ao trabalho infantil como o Ministério do Trabalho e Emprego (MTE), Tribunal Regional do Trabalho da 14ª Região, Ministério Público Estadual, por meio do CAO Infância, a Secretaria Municipal de Ação Social e Serviços Urbanos (SEMAS), Universidade Federal de Rondônia (UNIR) e Ordem dos Advogados do Brasil (OAB/RO).

7.1.11 Inclusão social e profissional

O Tribunal Regional do Trabalho da 14ª Região participou do Dia "D" pela inclusão social e profissional das pessoas com deficiência e dos beneficiários reabilitados do INSS, no dia 25 de setembro, na sede do SINE de Porto Velho. O evento, organizado pelo Ministério do Trabalho e Emprego em parceria com Ministério Público do Trabalho, contou com o apoio de órgãos ligados às atividades profissionais.

Na ocasião, foi realizado cadastramento de trabalhadores pela equipe de servidores do SINE Estadual e Municipal, para o direcionamento ao mercado de trabalho.

Durante o evento, o TRT14 prestou atendimentos com informações sobre questões ligadas a acidentes do trabalho e direitos básicos dos trabalhadores.

7.2 Programa Justiça do Trabalho Vai à Empresa

7.2.1 Ação no Município de Jaru (RO)

A Vara do Trabalho de Jaru realizou, no dia 22 de julho de 2015, uma visita ao Frigorífico Irmãos Gonçalves (FRIGON). A ação fez parte dos programas de ações de Responsabilidade Socioambientais desenvolvidas pelo Tribunal Regional do Trabalho da 14ª Região.

A equipe da Vara de Trabalho daquele Município avaliou os trabalhos de prevenção de acidentes e uso de Equipamento de Proteção Individual (EPI) da referida

empresa.

O objetivo consistiu no reforço e aprimoramento das medidas que já são tomadas pelas empresas para a prevenção de acidentes e doenças ocupacionais, além de gerar uma aproximação com a sociedade.

7.2.2 Ação no Município de Machadinho D'Oeste

A Vara do Trabalho de Machadinho D'Oeste (RO) realizou, no dia 21 de maio de 2015, mais uma ação do Programa de Responsabilidade Social do Tribunal Regional do Trabalho da 14ª Região, "Justiça do Trabalho Vai à Empresa". A ação foi realizada para os empresários da Remap, empresa especializada em revenda de materiais para construção.

Com o objetivo de esclarecer dúvidas e levar mais conhecimento sobre os direitos dos empregados, a comissão formada pelo Juiz do Trabalho Substituto Wagson Lindolfo José Filho, e a Diretora de Secretaria, Leila Soares de Oliveira, abordaram temas acerca do papel da Justiça do Trabalho e a importância do cumprimento das normas trabalhistas relacionadas à prevenção de acidentes, doenças ocupacionais e à transparência, item essencial para um bom relacionamento entre empregado e empregador.

7.2.3 Trabalho Seguro

A prevenção de acidentes e doenças do trabalho foi o tema da apresentação de uma peça de teatro realizada por Servidoras do Tribunal Regional do Trabalho da 14ª Região, durante a realização da Ação 2015 do Programa "Construção Social", promovida pela FIERO e pelo SESI, no dia 22 de agosto de 2015.

Com a participação de Servidores, sob a coordenação do Juiz do Trabalho, Edilson Cortez, do Juízo Auxiliar de Solução de Conflitos, Precatórios e Apoio à Execução, o evento contou com parceiros de diversas áreas, como saúde, segurança e apresentação de danças e espaço de lazer para as crianças.

7.3 Justiça do Trabalho de Portas Abertas

7.3.1 Novos advogados em visita ao TRT14

Cerca de 35 novos advogados de Rondônia visitaram as instalações do TRT da 14ª Região. A visita proporcionou contato com diversos setores da instituição e fez parte do Programa de Responsabilidade Social, Justiça do Trabalho de Portas Abertas.

No contato com os setores da corte trabalhista, conheceram o Memorial, onde está registrada parte da história dos 29 anos da Justiça do Trabalho nos Estados de Rondônia e Acre.

O Secretário do Pleno, Herbert Eugênio, recebeu os advogados na sala de Sessões do Pleno e Turmas e explicou o funcionamento das Sessões que atualmente também podem ser realizadas por videoconferência, em ocasiões de ausência de Membros. O Secretário da Corregedoria, Romário Botelho, também explanou sobre procedimentos, correições, entre outros assuntos de interesse da advocacia.

Na oportunidade, a Presidência recebeu os advogados em seu gabinete e ressaltou a importância da boa relação dos Advogados, Juízes e Servidores na administração da justiça.

7.3.2 Acadêmicos em visita ao TRT14

O Programa Justiça do Trabalho de Portas Abertas recebeu, no dia 3 de dezembro de 2015, acadêmicos do 6º período do curso de História da Universidade Federal de Rondônia (Unir).

Recepcionados pela Chefe do Núcleo de Gestão Documental, Raimunda Pedraça, cerca de 15 alunos conheceram o Memorial do Tribunal, onde estava sendo realizada a Exposição alusiva aos 29 anos do TRT14 com o tema: "Dos Livros de Registro ao PJe".

7.3.3 Participação de estudantes em ações sociais

Alunos do 3º ano do Ensino Fundamental da Escola Municipal Aldemir Lima Catanhede, em Ariquemes, foram atendidos, no dia 10 de dezembro, por duas ações sociais da Justiça do Trabalho.

Em visita ao Fórum Trabalhista, que abrange as 1ª e 2ª Varas do referido município, os alunos receberam brinquedos de presente, por meio do projeto social Natal Solidário, como também participaram do Programa Justiça do Trabalho de Portas Abertas, que os permitiram conhecer a estrutura e funcionamento da Vara do Trabalho.

Em outro Município do Estado de Rondônia, Vilhena, cerca de 20 alunos da Guarda Mirim foram recepcionados no dia 03 de junho de 2015 pelo Juízo da Vara do Trabalho daquele Município.

A visita fez parte do Programa de Responsabilidade Socioambiental do TRT da 14ª Região "Justiça do Trabalho de Portas Abertas".

Na ocasião, os alunos conheceram os setores da Vara, acompanharam a realização de audiências, receberam exemplares da Carta de Serviço ao Cidadão, revistas e cartilhas educativas.

Os alunos também realizaram apresentação da tropa aos Juízes e hasteamento das bandeiras do Brasil, do Estado de Rondônia e do Município de Vilhena.

No mês de agosto, as Varas do Trabalho de Cruzeiro do Sul e 1ª Vara do Trabalho de Rio Branco realizaram ações de responsabilidade socioambiental Justiça do Trabalho de Portas Abertas.

Em Rio Branco, a 1ª Vara do Trabalho recebeu acadêmicos de Direito das Faculdades Barão do Rio Branco (Uninorte) e da Amazônia Ocidental (FAAO), que assistiram a audiências e conheceram a Secretaria da Vara, identificando as tarefas desenvolvidas pelos Servidores e Magistrados.

Em Cruzeiro do Sul, no dia 31 de agosto, alunos do Curso de Ensino Técnico e Emprego-Pronatec, em Serviços Jurídicos do Instituto Dom Moacyr, conheceram o funcionamento da Vara do Trabalho daquele Município, assistiram a audiências e, na ocasião, também tiveram a oportunidade de conhecer o funcionamento das audiências e tirar dúvidas.

Na Escola Estadual Manuel Bandeira, localizada no Município de Colorado do Oeste, cerca de 60 alunos do ensino médio conheceram no dia 29 de outubro de 2015 o funcionamento da Vara do Trabalho do Município.

Foram prestados esclarecimentos sobre os procedimentos processuais, além de ter viabilizado o conhecimento das instalações e funcionamento da unidade trabalhista.

Em todas as ações mencionadas, destacou-se a importância da interação da Justiça do Trabalho com a sociedade, proporcionada pelo Programa de Responsabilidade Socioambiental "Justiça do Trabalho de Portas Abertas".

7.4 Programa: Justiça do Trabalho Vai à Escola

7.4.1 Ação no Município de Cerejeiras (RO)

A equipe da Vara do Trabalho de Colorado do Oeste realizou, no dia 18 de agosto, ações de responsabilidade social "Justiça do Trabalho Vai à Escola" junto a alunos da Escola Estadual Tancredo Neves e "Justiça do Trabalho Solidária", na instituição beneficente Casa Anastasis no Município de Cerejeiras.

Na ocasião, foi realizada a palestra sobre "Direitos e Deveres Trabalhistas" a mais de 90 alunos que estiveram reunidos no auditório da escola. A palestra teve como objetivo esclarecer dúvidas sobre as leis trabalhistas, visando à melhoria das condições de trabalho dos cidadãos.

7.4.2 Ação no Município de São Miguel do Guaporé (RO)

Com o intuito de aproximar e instruir melhor a sociedade sobre direito do trabalho os Servidores e Magistrados da Vara do Trabalho de São Miguel do Guaporé, através do Programa de Responsabilidade Social do TRT14 "Justiça do Trabalho vai a Escola", realizaram uma visita a Escola Estadual de Ensino Fundamental e Médio, Deonildo Caragnatto, no dia 3 de setembro de 2015.

Participaram da ação cerca de 85 alunos da escola. Na ocasião, os alunos

assistiram à apresentação de vídeo institucional, receberam Cartilhas, tiraram dúvidas e participaram de uma palestra ministrada pelo Juiz do Trabalho Substituto, Wagson Lindolfo José Filho.

7.4.3 Ação nos Municípios de Santa Rosa do Purus e Marechal Thaumaturgo (AC)

Durante a realização do Segundo Ciclo das Varas Itinerantes, nos atendimentos das localidades de difícil acesso do interior do Acre, a Justiça do Trabalho aproveitou a oportunidade para se aproximar da sociedade com ações de responsabilidade social.

Em Santa Rosa do Purus, a Escola Antônia Fernandes Moura recebeu a Justiça do Trabalho, onde o juiz do Trabalho Substituto Celso Antonio Botão Carvalho Júnior falou sobre a importância dos direitos e deveres trabalhistas aos cerca de 60 estudantes presentes.

O Magistrado ressaltou que além da prestação jurisdicional, a Justiça do Trabalho também cumpre o seu papel social de promover cidadania em localidades de difícil acesso.

Ainda durante a última etapa das Varas Itinerantes, no Município de Marechal Thaumaturgo, o Juiz do Trabalho levou conhecimento sobre direitos e deveres trabalhistas aos alunos do Ensino de Jovens e Adultos (EJA) da Escola Pública Estadual Elvira Ferreira Gomes.

Essa edição do Justiça do Trabalho Vai à Escola reuniu também estudantes da escola vizinha, que aproveitaram a oportunidade para tirar dúvidas.

7.4.4 Ação no município de Ariquemes (RO)

Os alunos do 7º período do Curso de Direito das Faculdades Associadas de Ariquemes - FAAr participaram, no dia 25 de novembro de 2015, de atividade do Programa "Justiça do Trabalho Vai à Escola", promovida pela 1ª Vara do Trabalho de Ariquemes.

Na ocasião, a Juíza Titular da 1ª VT daquele Município falou sobre os aspectos práticos na elaboração de petição inicial, contestação e sentença e respondeu a perguntas dos alunos.

7.4.5 Ação nos Municípios de Guajará-Mirim e Ariquemes

A biblioteca do campus da UNIR em Guajará-Mirim recebeu, no dia 16 de novembro de 2015, cerca de 1.120 fascículos de periódicos e 211 volumes de livros jurídicos que faziam parte da biblioteca do TRT14. A doação foi realizada pessoalmente pelo Presidente do Tribunal, o Desembargador Francisco José Pinheiro Cruz. A ação fez parte do Programa Justiça do Trabalho Vai à Escola e Portas Abertas, o qual possibilita a interação entre o público acadêmico e a instituição.

Outrossim, os Servidores do Fórum Trabalhista de Ariquemes (RO) visitaram, no dia 30 de junho de 2015, a Escola Aldemir Lima Catanhede. Na ocasião, foram doados mais de 700 livros e gibis, frutos de arrecadação realizada por Servidores, advogados

e colaboradores do Fórum Trabalhista, 1ª e 2ª Vara do Trabalho de Ariquemes, por meio do Projeto Justiça do Trabalho Solidária 'A mágica dos Livros', no período de 1º a 30/6/2015.

7.5 TRT14 Comunidade - 2015

O Projeto “TRT COMUNIDADE” visa aproximar ainda mais a Justiça do Trabalho da 14ª Região aos cidadãos e ampliar os níveis de acesso e prestação de serviços aos jurisdicionados.

O projeto está alinhado ao Planejamento Estratégico Participativo, aprovado pela Resolução Administrativa TRT14 n. 79/2014, em atendimento ao Macrodesafio “Garantia dos direitos da cidadania”, e objetivo Estratégico “Manter as práticas socioambientais sustentáveis”.

O Programa já atendeu mais de 20 mil pessoas desde o seu início em 2013.

Assim, na Primeira Edição do Programa no ano de 2015, foram oferecidos mais de 4 mil atendimentos, incluindo a emissão de mais de 600 documentos. O evento, promovido pelo Regional em parceria com diversos órgãos e entidades, ofereceu também à população mais carente da capital acesso a vários serviços nas áreas jurídica, de saúde e social.

Além dos atendimentos, foram distribuídas 600 Cartas de Serviços ao Cidadão do TRT, 2 mil preservativos (masculinos e femininos) e 200 mosquiteiros. O evento contou ainda com a participação especial da Banda da 17ª Brigada de Infantaria e Selva e dos Corais 14 (TRT) e Canto Livre (MP/RO).

A segunda edição do ano de 2015, foi realizada no dia 15 de agosto, na Escola Tancredo Neves, em Porto Velho.

Na edição, o Programa realizou mais de 3.500 atendimentos. Entre seus atendimentos, o Ministério Público do Trabalho de Rondônia e Acre (MPT) recebeu três denúncias por discriminação no trabalho; a Superintendência Regional do Trabalho e Emprego, entre as mais de 120 CTPS emitidas, emitiu uma CTPS para estrangeiro.

Assim como aconteceu na primeira edição do ano, na qual foram oferecidos serviços como emissão de carteira de identidade, CPF, carteira de trabalho, título de eleitor e Cartão Nacional de Saúde, assistência jurídica integral, recebimento de reclamações trabalhistas, saúde bucal, vacinação, atendimento médico (clínica, pediatria e fonoaudiologia), aferição de pressão arterial, glicemia e orientação de saúde preventiva, testes rápidos para sífilis, hepatites tipo B e C e HIV, cortes de cabelo, previdência social, cadastro de Emprego - SINE e de estagiários, e atendimento da Ouvidoria do TRT14.

7.6 Resultados dos Programas Socioambientais

Tabela 31. Número de pessoas atendidas pelos Programas socioambientais

Período	Justiça do Trabalho Vai à Empresa	Justiça do Trabalho Vai à Escola	Justiça do Trabalho de Portas Abertas	Justiça do Trabalho Solidária	Projeto Amanajé	Total Pessoas Beneficiadas
2011	2.014	5.199	594	5.201	-	13.008
2012	1.451	2.425	356	6.927	95	11.254
2013	11.792	3.250	690	8.676	63	24.471
2014	6.521	2.325	604	22.045	-	31.495
2015	2.557	3.047	437	5.793	-	11.834

Fonte: Sistema de Gestão Estratégica da Justiça do Trabalho (SIGEST) - data-base: 31/12/2015

Gráfico 7. Desempenho dos programas sociais

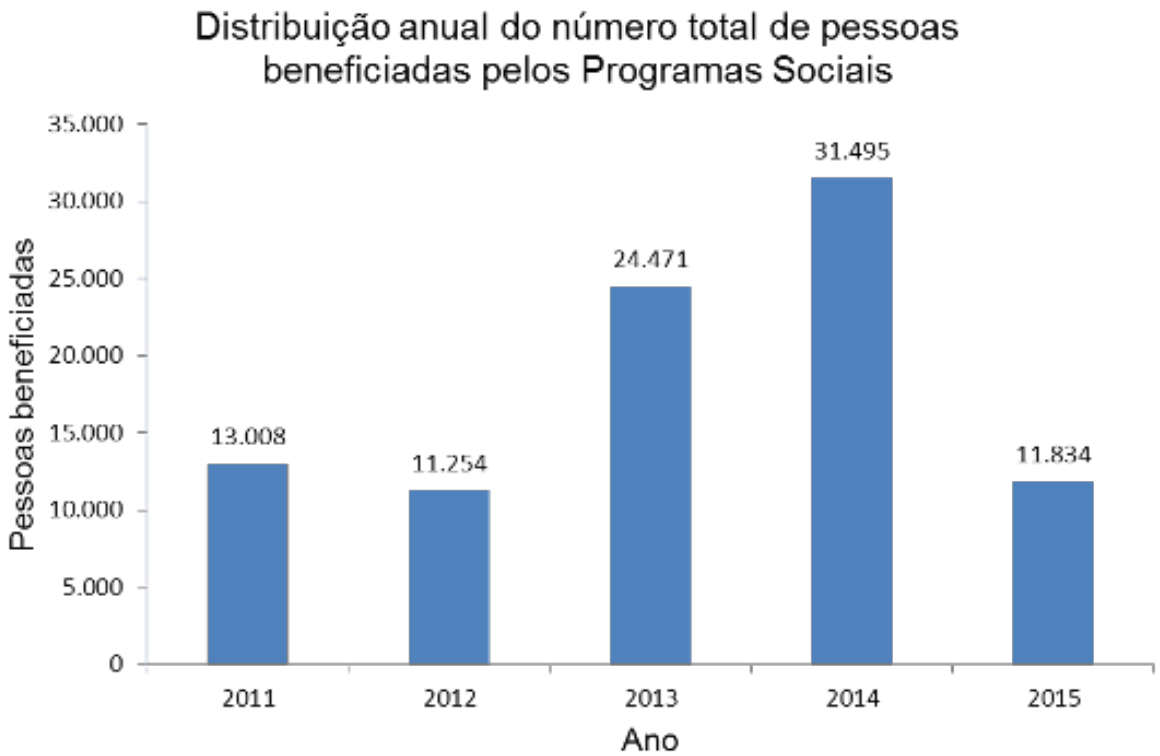

Fonte: Sistema de Gestão Estratégica da Justiça do Trabalho (SIGEST) - data-base: 31/12/2015

7.7 TRT14 no "Outubro Rosa"

No dia 27 de outubro, foram realizadas ações voltadas à luta contra o câncer de mama no Edifício-Sede do Tribunal e no Fórum Trabalhista de Porto Velho. Na ocasião, houve a distribuição de fitas e "folders" explicativos. No Espaço cultural do edifício-sede, aconteceu uma palestra com a ginecologista e obstetra Ida Peréa, com o intuito que os presentes entendessem os problemas relacionados ao câncer de mama e como trabalhar essa prevenção. O evento contou com a presença de Servidoras, Magistradas e Estagiárias da Justiça do Trabalho da Capital.

7.8 TRT14 no “Novembro Azul”

Entre os dias 27 e 31 de novembro, foram realizadas ações que compreenderam visitas aos Servidores e Magistrados com entrega de “folders” explicativos alusivos à Campanha e palestra sobre “Prevenção do Câncer de Próstata”.

Durante a palestra, o urologista Oadmil Monteiro da Silva Filho destacou, além do câncer de próstata, outros distúrbios que afetam a saúde masculina.

7.9 I Encontro Nacional de Responsabilidade Socioambiental da Justiça do Trabalho

O Tribunal Regional do Trabalho da 14ª Região participou nos dias 3, 4 e 5 de dezembro, em Belém (PA), do 1º Encontro Nacional de Gestão de Responsabilidade Socioambiental da Justiça do Trabalho, que reuniu Presidentes de TRTs, Desembargadores do Trabalho, Diretores de Escolas Judiciais e Ouvidorias, Assessores de Comunicação e Servidores. O evento teve como objetivo divulgar e debater a Política Nacional de Responsabilidade Socioambiental da Justiça do Trabalho, instituída pelo Ato Conjunto CSJT.TST nº 24/2015.

O TRT da 14ª Região esteve representado pelo Desembargador Francisco José Pinheiro Cruz, Presidente e Corregedor do TRT; Vice-Presidente e Ouvidor-Geral, Desembargador Ilson Alves Pequeno Junior, e os Desembargadores Socorro Guimarães; Carlos Augusto Gomes Lôbo, Presidente da Comissão de Tecnologia da Informação; Juiz Antonio Cesar Coêlho de Medeiros Pereira, Vice-diretor da Escola Judicial, e o Servidor Celso Gomes, Assessor de Comunicação Social.

A ocasião oportunizou identificar o que vem sendo feito em termos de sustentabilidade e ações socioambiental, não só na Justiça do Trabalho, mas na Justiça como um todo, bem como para somar esforços com os outros Regionais, por meio de Acordo assinado com o Tribunal Regional do Trabalho da 8ª Região.

7.10 Encontro Estadual das Estratégicas do PETI 2015 em Rondônia

O Tribunal Regional do Trabalho da 14ª Região participou do Encontro Estadual das Ações Estratégicas do Programa de Erradicação ao Trabalho Infantil (PETI) 2015, realizado no dia 17 de setembro, em Porto Velho (RO).

O encontro reuniu os Municípios rondonienses com a maior incidência de trabalho infantil no Estado, e contou com a participação de representantes de vários segmentos da sociedade rondoniense e nacional.

Os grupos de debates discutiram iniciativas para potencializar as ações de enfrentamento ao Trabalho Infantil em Rondônia a partir do diagnóstico municipalizado. Foram propostas estratégias a serem desenvolvidas pelos gestores das políticas públicas e subsidiar a realização de audiências públicas e demais estratégias no âmbito municipal.

7.11 Uso consciente dos recursos

O Tribunal Regional do Trabalho da 14ª Região tem buscado, por meio de seus Programas Socioambientais, promover a conscientização sobre a questão ambiental e a qualidade de vida no ambiente de trabalho, divulgando experiências e ações positivas relacionadas ao tema, bem como desenvolver uma cultura antidesperdício e de utilização coerente dos recursos naturais e do patrimônio público.

Nesse sentido, o Regional tem estimulado o uso de papel reciclado, de copos e xícaras não descartáveis, com o intuito de reduzir, gradativamente, o uso daqueles que acarretam danos ao meio ambiente.

Abaixo seguem os dados referentes ao uso dos materais de consumo:

Tabela 32. Uso de copos plásticos descartáveis; papéis reciclados e não reciclados.

Período	Copo Descartável água (cento)	Copo Descartável café (cento)	Papel A4-Branco (resmas)	Papel A4-Reciclado (resmas)
Jan	608	167	12	460
Fev	325	59	55	580
Mar	395	285	45	183
Abr	434	155	21	643
Mai	410	160	10	173
Jun	78	31	85	166
Jul	254	178	54	833
Ago	726	140	62	248
Set	580	208	33	203
Out	715	343	104	694
Nov	580	105	22	159
Dez	148	34	57	141
TOTAL	**5253**	**1865**	**560**	**4483**

Fonte: Sistema de Material de Consumo (data-base: 31/12/2015)

Gráfico 8. Uso do papel reciclado e não reciclado no ano de 2015

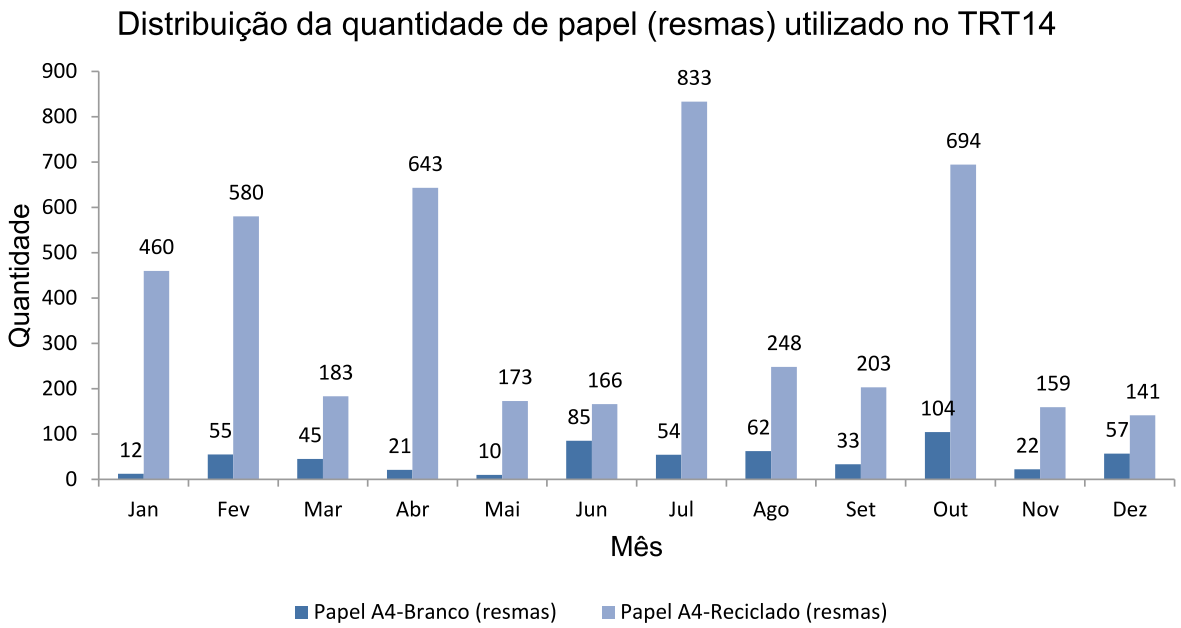

Fonte: Sistema de Material de Consumo (data-base: 31/12/2015)

Tabela 33. Histórico do uso de copos plásticos descartáveis; papéis reciclados e não reciclados.

Período	Copo Descartável água (cento)	Copo Descartável café (cento)	Papel A-4 – não reciclado (resmas)	Papel A-4 – Reciclado (resmas)
2010	5.457	698	323	7.845
2011	4.338	2.180	147	6.611
2012	5.429	2367	237	6.945
2013	4.506	1.508	381	5.502
2014	4.563	2.133	360	4.798
2015	5.253	1.865	560	4.483

Fonte: Sistema de Material de Consumo (data-base: 31/12/2015)

Gráfico 9. Uso de copos descartáveis – água e café

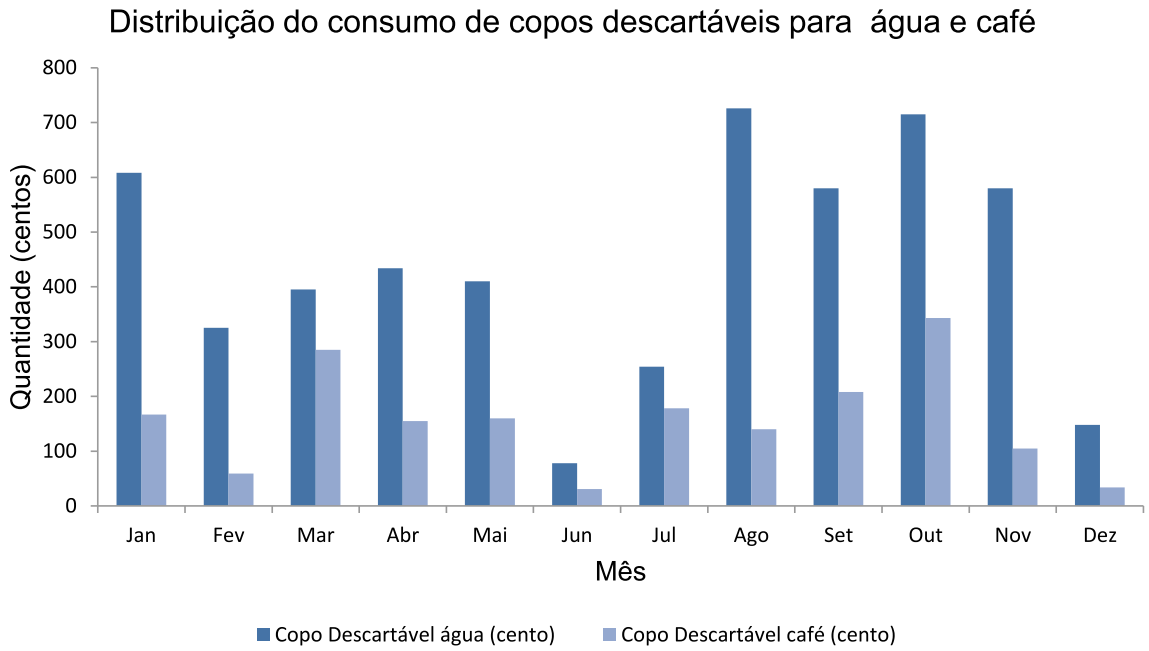

Fonte: Sistema de Material de Consumo (data-base: 31/12/2015)

8 PARCERIAS INSTITUCIONAIS

8.1 Termo de Cooperação Técnica entre MPT e TRT14

O Tribunal Regional do Trabalho da 14ª Região e o Ministério Público do Trabalho de Rondônia e Acre assinaram, no dia 30 de novembro de 2015, Termo de Adesão ao Termo de Cooperação Técnica celebrado entre o Conselho Superior da Justiça do Trabalho (CSJT) e a Procuradoria-Geral do Trabalho, para a implantação dos serviços de interoperabilidade entre os Sistemas de Processo Judicial Eletrônico

da Justiça do Trabalho (PJe-JT) e MPTDigital.

A celebração do Termo de Cooperação permitiu que as informações do PJe-JT passassem a estar interligadas ao sistema MPTDigital, evitando, desse modo, o retrabalho, além de proporcionar maior celeridade nos processos que têm a participação do Ministério Público do Trabalho.

Tabela 34. Principais Convênios vigentes em 2015 no âmbito do TRT14

CONVÊNIOS		
N° de Ordem	**Processos n°**	**OBJETO**
1	1122.2002-7	Serviços Real Direct - Sistema Internet Prestação de Serviços Real Internet Banking que tange na implantação de um avançado sistema de operações e transmissões de arquivos de dados via Internet, relativo à Folha dePagamento e Consignação em Folha de Pagamento.
2		Consignação em folha de pagamento relativa à taxa correspondente à mensalidade paga pelos associados. AMATRA 14.
3	2319.2008-9	Convênio com a ANAJUSTRA autorização para consignar em folha de pagamento rubrica relativa à taxa correspondente aos valores pagos, mensalmente
4	8852013	Consignação em folha de pagamento relativa à taxa correspondente à mensalidade paga pelos associados. Astra.
5	1232.2006-2	Normas e procedimentos visando ao pagamento de Servidores e Magistrados do TRT, mediante crédito em conta-corrente no BANCO DO BRASIL S/A
6	1101.2012-2	Concessão aos Servidores e Magistrados deste TRT, de empréstimos financiamentos, inclusive habitacionais, dentro das normas do Sistema Financeiro Habitacional, mediante consignação em folha de pagamento. Banco Itaú.
7	2015.2010-6	Concessão de empréstimo mediante folha de pagamento aos Magistrados e Servidores – BANCO BRADESCO S/A.
8	1154.2005-5	Autorização para consignar em folha de pagamento rubrica relativa à taxa correspondente à mensalidade paga pelos associados (Art. 4º, I, do Ato GP nº. 179/2001) deste e. Tribunal ao Convenente Associação dos Agentes de dos Agentes de Segurança do Poder Judiciário da União – AGEPOLJUS.
9	979/2014	Convênio com a ASSOJAF RO/AC - autorização para consignar em folha de pagamento rubrica relativa à taxa correspondente aos valores pagos, mensalmente, pelos Oficiais de Justiça Federais dos Estados de Rondônia e Acre
10	633.2007-6	Convênio CREDJURD p/ Empréstimo, por parte do Conveniado, a Magistrados e Servidores do Convenente, sob garantia em forma de Consignação em Folha de Pagamento por parte deste.
11	290.2007-0	Consignação em Folha de Pagamento da mensalidade paga pelos Associados. AMB

12	843.2006-3	Empréstimos com consignação em folha de pagamento CAIXA ECONÔMICA FEDERAL.
13	1906.2005-8	Convênio empréstimo/financiamento a Magistrados e Servidores SANTANDER.
14	1006.2005-0	BANBANCO DO BRASIL Empréstimo com consignação em folha de pagamento.
15	1026-67.2013	Compartilhar soluções técnicas p/problemas comuns na área de informática e desenvolvimento, de softwares, em especial para implantação e implementação do e-SAP, atendendo os objetivos e diretrizes aprovados no
		Planejamento Estratégico do P. Judiciário Nacional (Resolução n 70/200-CNJ), em especial alinhamento e integração entre os tribunais. TRT 14ª REGIÃO/ TRT 11º REGIÃO.
16	1443.2011-2	Concessão de desconto nos cursos de graduação e pós graduação aos Servidores e Magistrados (e seus dependentes legais) do TRT 14ª Região – UNNESA - METROPOLITANA.
17	1442.2011-8	Concessão de desconto nos cursos de graduação e pós graduação aos Servidores e Magistrados (e seus dependentes legais) do TRT 14ª Região – FIMCA.
18	491.2011-3	Concessão de desconto de 10% nos cursos de inglês e Espanhol aos Servidores e Magistrados (e seus dependentes legais) do TRT 14ª Região –CNA.
19	473.2011-1	Convênio concessão do desconto de 10% sobre o valor das mensalidades do primeiro dependente matriculado de Servidor ou Magistrado deste Regional a partir do segundo dependente – INSTITUTO LAURA VICUÑA.
20	470.2011-8	Concessão de desconto de 10% nos cursos de inglês e Espanhol aos Servidores e Magistrados (e seus dependentes legais) do TRT 14ª Região –CCAA–EV.
21	472.2011-7	Concessão de desconto nos cursos de graduação e pós graduação aos Servidores e Magistrados (e seus dependentes legais) do TRT 14ª Região – FARO.
22	0102.2006-2	Realização de perícias médicas pelo serviço médico do TRT aos Servidores DRT-R.
23	1595.2009-0	Captação dos fluxos de depósitos judiciais e de precatórios, visando, em contrapartida, repasse de valores ao TRT, para ampliação da instalações do Fórum Trabalhista de PVH, aquisição de imóveis, equipamentos, mobiliários e serviços
24	Convênio/AJA	Compartilhar projetos de pesquisas entre TRT14 e TRT19.
25	0733.2014-1	Parceria Institucional entre TRT14 e TRT6, para implantação de software de Gestão Por Competência.
26	1310/2014	Parceria Institucional visando a troca de experiências e boas práticas entre os Regionais TRT14 e TRT24, de modo a promover a implantação do Projeto Gestão de Pessoas por Competência.
27	Convênio 06/14	Possibilitar ao TRT-14ª Região, por meio de rede, acesso para consulta de informações da CAIXA ECONÔNOMICA FEDERAL – CEF, de acordo abrangências atribuídas pelo gestor dos sistemas para o Portal Judicial da CEF.

28	31-20.2014	Viabilizar o acesso aos produtos e serviços disponibilizados pelo convenente – Fundação Habitacional do Exército (FHE).
29	30-35.2014	Concessão de linhas de crédito imobiliário para Magistrados e Servidores (Associação de Poupança e Empréstimo (POUPEX).
30		Possibilitar Escritório Corporativo da OAB em Porto Velho.
31		Possibilitar Escritório Corporativo da OAB abrangendo todo o ACRE.
32	99675-96.2015	Autorização para consignar em folha de pagamento rubrica relativa à taxa correspondente à mensalidade paga pelos associados. ANAJUS
33		Autorização para consignar em folha de pagamento rubrica em folha de paramento rubrica relativa à taxa correspondente à mensalidade paga pelos associados. ANASTRA.
34	00093.2008-1	Cursos de Pós-Graduação "LATU SENSU" à distância para Magistrados, Servidores e seus dependentes. Universidade Gama Filho – POSEAD.

Fonte: Secretaria Administrativa (data-base: 31/12/2015)

Tabela 35. Principais Acordos de Cooperação Técnica vigentes no âmbito do TRT14.

ACORDO DE COOPERAÇÃO TÉCNICA		
N. Ordem	**Processos n°**	**OBJETO**
1	3383.2008-7	Dispor sobre as condições de utilização pelo TRT de sistema eletrônico de licitações disponibilizado pelo Banco do Brasil.
2	1172.2011-5	Estabelecer formas de cooperação técnico-científica entre o TRT 14ª Região e a Faculdade de Rondônia, visando a implantação do Núcleo Avançado de Práticas Jurídicas do TRT 14ª Região (NAPJ).
3	143.2010-5	Pré-seleção de reeducandos destinados ao preenchimento das vagas de trabalho disponibilizadas pelos proponentes vencedores dos certames licitatórios do TRT14ª Região – TRTXTJ/RO .
4	3014.2010-9	Estabelecer cooperação mútua e ampla entre TRT 14ª Região, TJ/RO, SEIJUS/RO, e a ULBRA/RO, em capacitação destinados a filhos de reeducandos.
5	1990.2009-3	Aberturas de contas específicas destinadas a abrigar os recursos creditados, Instrução Normativa 03/SLTI/MPOG, bem como viabilizar o acesso do TRT 14 aos saldos, extratos e movimentação dos recursos das contas abertas.
6	2452.2010-0	Junta Oficial Federal em Saúde – Conjunta, nas áreas de medicina e odontologia – TRE/RO – PRT-14ª – MPF/RO.
7		Compartilhamento e aperfeiçoamento do Sistema de Informações Gerenciais – SIGEN – TRT 7ª REGIÃO.
8		A conjunção de esforços para promover a implantação e evolução do Sistema Proad – Processo Administrativo virtual, concebido pelo TRT 12º Região no âmbito do TRT 14ª, visando a execução de ações corretivas, adaptativas e perfectivas no sistema.

Fonte: Secretaria Administrativa (data-base: 31/12/2015)

Tabela 36. Principais termos de cooperação técnica vigentes no âmbito do TRT14.

TERMOS DE COOPERAÇÃO TÉCNICA		
N. Ordem	**Processos n°**	**OBJETO**
1	1624.2005-0	Interligação de redes de processamento do TRT ao Banco do Brasil. Permitir o uso, pelo TRT, de salas de audiência e para tomada de reclamações, instaladas nos prédios dos Fóruns das comarcas do interior do Estado de Rondônia, onde não existam Varas da Justiça do Trabalho já instaladas. TRT E TJ.
2	1694.2009-1	Interligação de redes de processamento do TRT ao Banco do Brasil
3	21892007	Disponibilização de atividades de práticas jurídicas e contábil,que possibilitem aos alunos da FAROL a participação na prestação dos serviços institucionais
4	21.892.007	Cumprimento de diligências de atos e ordens emanados de Juízos do Trabalho, bem como a redução a termo de reclamações trabalhistas, pelo TJ/RO, nos municípios e demais localidades que não possuam Varas do Trabalho, mas atendidos por Varas da Justiça Estadual ou Postos Avançados. TJ/RO. CNPJ N. 04.293.700/0001-72.
5	14612012	Estágio curricular nas áreas jurídicas e contábeis aos alunos da FARO. CNPJ: 04.767.589/0001-09.
6	19.472.011	Interligação de redes de processamento do TRT14ª ao da Caixa Econômica Federal.
7	1012.2004-7	TRT-TJ-AC (salas para audiências e tomadas de reclamações para o TRT) – Sec. Coord. Judiciária é o gestor
8	1661.2007-0	Veiculação do Programa Justiça & Cidadania na grade da programação da RÁDIO E TELEVISÃO NORTE LTDA.
9	11942013	Veiculação do Programa “Fale com a Justiça do Trabalho”, produzido pela VT de Buritis, assessorado pela ASCOM, na grade da programação da ASCCOB RÁDIO INTERATIVA 87,9Mhz.
10	2681.2008-0	Veiculação Programa Justiça e Cidadania pelo Canal Amazon Sat
11	318.2010-4	Acordo para utilização do malote (correios) do TRT pela PRT. Estabelece formas de cooperação entre o TRT da 14ª Região e o Ministério Público do Trabalho - Procuradoria Regional do Trabalho da 14ª Região (PRT), para utilização do malote deste Tribunal visando o encaminhamento de correspondências oriundas da PRT, destinadas às Varas do Trabalho do interior de Rondônia e do Estado do Acre, bem como a devolução dos processos enviados ao Ministério Público do Trabalho pelas respectivas Varas.
12	1375.2007-5	ADVOCACIA GERAL DA UNIÃO – PROCURADORIA GERAL FEDERAL NO ESTADO DE RONDÔNIA. A utilização pela PF/RO dos serviços de malote deste Tribunal, para devolução dos autos de processos trabalhistas.
13	0312.2006-0	Publicação de atos jurídicos e administrativos de interesse da PROCURADORIA DA UNIÃO-RO no Diário Oficial da Justiça do Trabalho da 14ª Região.
14	824.2013-6	Abertura de contas públicas para abrigar recursos das empresas terceirizadas de funcionários que prestam serviços nas dependências do TRT.
15	1624/2005	Permite uso pelo TRT-14ª Região de salas de audiências e tomadas de reclamação instaladas nos Prédios do Fórum das Comarcas do interior de Rondônia, onde não existam Varas da Justiça do Trabalho já instaladas. Permite uso pelo TRT-14ª Região de salas de audiências e tomadas de reclamação instaladas nos Prédios do Fórum das Comarcas do interior de Rondônia, onde não existam Varas da Justiça do Trabalho já instaladas.
16	00683.2009.14	Cooperação financeira entre os órgãos participantes com a finalidade de custear os gastos com a capacitação técnica de seus Servidores e com programa de qualidade de vida no trabalho, por meio de cursos, treinamentos ou outros eventos de formação. TJ – DPU- TRE – JF – MPRF/RO – MPE/RO.

17	01626-93.2010	Permitir a consulta on line, aos arquivos informatizados e digitalizados doa Atos de Registros Público Mercantil das empresas do Estado de Rondônia constante no banco de dados da JUCER.
18	1113-04.2005.	Permissão de utilização das salas dos escritórios da EMATER/RO, localizadas no interior do Estado de Rondônia.
19	3182010	Cooperação entre o TRT – 14ª Região e o Ministério Público do Trabalho – Procuradoria Regional do Trabalho da 14ª Região, para utilização do malote desse Tribunal visando o encaminhamento de correspondências oriundas da PRT – 14ª Região, destinadas as Varas do interior do Estado de Rondônia e do Estado do Acre.
20	2241/2015	A cessão do direito de uso de licença do Sistema de Divulgação de Pautas de Audiências, de propriedade do TRIBUNAL REGIONAL DO TRABALHO DA 14ª REGIÃO, com o repasse do código fonte, incluindo documentação e eventual apoio técnico.
21	99388-36.2015	Compartilhamento do Manual de Padronização dos Atos Administrativos do TRT da 3ª Região, possibilitando a sua replicação no TRT 14, com as devidas adequações.
22	1841/2015	Realizar perícias médicas dos Magistrados e Servidores do Tribunal Regional do Trabalho da 14ª Região, lotados nas unidades trabalhistas do Estado do Acre. SESACRE – Secretaria de Estado da Saúde.
23	1012-98.2004	Permitir o uso pelo TRT-14ª Região de salas, para audiências e tomadas de reclamação, instaladas nos prédios dos Fóruns das Comarcas do interior do Estado do Acre.

Fonte: Secretaria Administrativa (data-base: 31/12/2015)

Tabela 37. Principais Termos de Compromisso, Protocolos de Cooperação, Termos de Sigilo e Termos de Adesão vigentes no âmbito do TRT14.

TERMOS DE COMPROMISSO		
N. de Ordem	**PROCESSO N°**	**OBJETO**
1	01247.2009-3	Cooperação técnica do GESPÚBLICA com vistas à implantação de gestão pública de excelência do TRT da 14ª Região, em regime de mútua cooperação.
PROTOCOLO DE COOPERAÇÃO		
N. de Ordem	**PROCESSO N°**	**OBJETO**
1	014/2015	Implantação do Sistema de Controle de Material e Patrimônio – SCMP desenvolvido pelo Tribunal Regional do Trabalho – 24ª Região, no ambiente operacional do TRT-24.
TERMO DE SIGILO		
N. de	**PROCESSO N°**	**OBJETO**
1	0633.2014-5	Acesso às informações constantes do banco de dados do Cadastro Geral de Empregados e Desempregados- CAGED do Min. do Trabalho e Emprego – MTE.
TERMO DE ADESÃO		
N. de Ordem	**PROCESSO N°**	**OBJETO**

1		Viabilizar ao TRIBUNAL o acesso e a utilização da Central Nacional de Indisponibilidade de Bens – CNBI, do Sistema de Penhora Eletrônica de Imóveis (Penhora on line) e dos demais serviços eletrônicos disponibilizados pela Central Registradores de Imóveis, relacionados com os Cartórios de Registros de Imóveis integrados ao Sistema.
2	Proad 11465/2015	Firmar a parceria entre o CSJT e o MPT quanto à implantação dos serviços de interoperabilidade entre o Sistema Processo Judicial Eletrônico da Justiça do Trabalho (Pje-JT) e o Sistema MPTDigital, no âmbito dos Tribunais Regionais do Trabalho, respeitada a evolução do Modelo Nacional de Interoperabilidade.

Fonte: Secretaria Administrativa (data-base: 31/12/2015)

Tabela 38. Principais Termos de Cessão de Uso vigentes no âmbito do TRT14.

TERMOS DE CESSÃO DE USO		
N. Ordem	**PROCESSO N°**	**OBJETO**
1	3.142.010	Espaço físico, em caráter precário, no prédio onde funciona a VT de Ouro Preto do Oeste, c/ vistas a possibilitar o funcionamento de uma Sala Especial para assistência aos advogados p/ assist. Jurídica a reclamantes e reclamados, c/ fundamento no §4º do art. 7º da Lei n. 8.906/94, em c/c a Resolução n. 87/2011 CSJT.
2	20.442.008	Espaço físico, em caráter precário, no prédio onde funciona a VT de Vilhena, c/ vistas a possibilitar o funcionamento de uma Sala Especial para assistência aos advogados p/ assist. Jurídica a reclamantes e reclamados, c/ fundamento no §4º do art. 7º da Lei n. 8.906/94, em c/c a Resolução n. 87/2011 CSJT.
3	21.522.010	Espaço físico, em caráter precário, no prédio onde funciona a VT de Jaru, c/ vistas a possibilitar o funcionamento de uma Sala Especial para assistência aos advogados p/ assist. Jurídica a reclamantes e reclamados, c/ fundamento no §4º do art. 7º da Lei n. 8.906/94, em c/c a Resolução n. 87/2011 CSJT.
4	22.642.008	Espaço físico, em caráter precário, no prédio onde funciona a VT de Ji-Paraná, c/ vistas a possibilitar o funcionamento de uma Sala Especial para assistência aos advogados p/ assist. Jurídica a reclamantes e reclamados, c/ fundamento no §4º do art. 7º da Lei n. 8.906/94, em c/c a Resolução n. 87/2011 CSJT.
5	3.132.010	Espaço físico, em caráter precário, no prédio onde funciona a VT de Rolim de Moura, c/ vistas a possibilitar o funcionamento de uma Sala Especial para assistência aos advogados p/ assist. Jurídica a reclamantes e reclamados, c/ fundamento no §4º do art. 7º da Lei n. 8.906/94, em c/c a Resolução n. 87/2011 CSJT.
6	3.262.010	Espaço físico, em caráter precário, no prédio onde funciona a VT de Colorado do Oeste, c/ vistas a possibilitar o funcionamento de uma Sala Especial para assistência aos advogados p/ assist. Jurídica a reclamantes e reclamados,
7	1234.2010-8	Espaço físico, em caráter precário, no prédio onde funciona a VT/São Miguel do Guaporé, na metragem de 9,30m² c/ destinação à OAB/Seccional RO/Subseção de S. Miguel, c/ vistas a possibilitar o funcionamento de um Escritório Corporativo p/ assist. Jurídica a reclamantes e reclamados, c/ fundamento no §4º do art. 7º da Lei n.8.906/94, em c/c a Resolução n. 87/2011 CSJT.

8	1116.2012-1	Espaço físico, em caráter precário, no prédio onde funciona a VT/Feijó, na metragem de 9m² c/ destinação à OAB/Seccional AC/OAB/AC, c/ vistas a possibilitar o funcionamento de um Escritório Corporativo p/ assist. Jurídica a reclamantes e reclamados, c/ fundamento no §4º do art.7º da Lei n. 8.906/94, em c/c a Resolução n. 87/2011 CSJT.
9	1117.2012-6	Espaço físico, em caráter precário, no prédio onde funciona a VT/Epitaciolândia, na metragem de 9m² c/ destinação à OAB/Seccional AC/OAB/AC, c/ vistas a possibilitar o funcionamento de um Escritório Corporativo p/ assist. Jurídica a reclamantes e reclamados, c/ fundamento no §4º do art. 7º da Lei n. 8.906/94, em c/c a Resolução n. 87/2011 CSJT.
10	1103.2011-1	Espaço físico, em caráter precário, no prédio onde funciona a VT/Cruzeiro do Sul, na metragem de 9m² c/ destinação à OAB/Seccional AC/OAB/AC, c/ vistas a possibilitar o funcionamento de um Escritório Corporativo p/ assist. Jurídica a reclamantes e reclamados, c/ fundamento no §4º do art.7º da Lei n. 8.906/94, em c/c a Resolução n. 87/2011 CSJT.
11	850/14	Cessão de uso de área física e bens, a título oneroso e precário, com os equipamentos de uso comercial/domésticos, para exploração do serviço de RESTAURANTE. LINDALVA ALVES LUCAS-ME.
12	853.2012-7	Cessão de Uso a título oneroso e precário, de uma área de 29,10 m nas dependências do Fórum Trabalhista de Porto Velho. BANCO DO BRASIL S/A
13	853.2012-7	Cessão de Uso a título oneroso e precário, de uma área de 43,03 m nas dependências do Fórum Trabalhista de Rio Branco/AC. BANCO DO BRASIL S/A.
14		Cessão de uso, em caráter precário, onde está instal. do Posto de Atendimento Bancário, já formalizado por meio do T. Cessão de Uso n. 02/12, do Convênio n. 05/2009.
15	01947.2011-2	Termo de Cessão de Uso, a título oneroso de uma área de 15,51m², localizada no edifício-sede deste Tribunal. Caixa Econômica Federal - CEF. CNPJ n. 00.360.305./0001-04.
16	01947.2011-2	Termo de Cessão de Uso, a título oneroso de uma área de 24,80m², localizada no Fórum Trabalhista de Rio Branco. Caixa Econômica Federal- CEF.
17	15.592.013	Termo Cessão de Uso a título oneroso e precário de espaço físico do Tribunal Regional do trabalho 14ª região, inclusos os equipamentos e instalações nele contidos. SANTANDER.
18	15.592.013	Termo Cessão de Uso a título oneroso e precário de espaço físico do Tribunal Regional do trabalho 14ª região, inclusos os equipamentos e instalações nele contidos. SICOOB.
19	2243/2015	Termo de Cessão de Uso de espaço físico, a título gratuito e em caráter precário, em todos os prédios onde funcionam as unidades trabalhistas localizadas no Estado de Rondônia, com destinação à ORDEM DOS ADVOGADOS DO BRASIL/SECCIONAL RONDÔNIA-OAB.

Fonte: Secretaria Administrativa (data-base: 31/12/2015)

Tabela 39. Resumo dos principais Convênios, Acordos de Cooperação Técnica, Termos de Cooperação Técnica, Termos de Cessão de Uso e Termos de Compromisso.

TIPOS DE INSTRUMENTO	QUANTIDADE
Convênios	34
Acordos de Cooperação Técnica	7
Termos de Cooperação Técnica	23
Termos de Cessão de Uso	19
Termos de Compromisso	1
Protocolo de Cooperação	1
Termo de Sigilo	1
Termo de Adesão	2
TOTAL DE PARCERIAS	**88**

Fonte: Secretaria Administrativa (data-base: 31/12/2015)

8.2 Acordo de Cooperação Técnica com TRT do Ceará

O Presidente do Tribunal Regional do Trabalho da 14ª Região, Desembargador Francisco José Pinheiro Cruz, assinou no dia 7 de outubro de 2015, em Fortaleza, Acordo de Cooperação Técnica com o TRT da 7ª Região (Ceará) para compartilhamento e aperfeiçoamento do Sistema de Informações Gerenciais (Sigen), desenvolvido e implantado pela Secretaria de Tecnologia da Informação (Setic) daquele Regional.



O Sigen permite que unidades finalísticas e gerenciais obtenham as informações necessárias à realização de correições de forma automática e com maior

celeridade, diminuindo o tempo gasto com a produção das atas de correições, podendo ser utilizado ainda como apoio à gestão das varas, otimizando as tarefas e rotinas de trabalho dos Servidores deste Regional.

Em funcionamento desde junho de 2014 no TRT7, o Sigen já foi adotado como ferramenta pelos TRTs de Minas Gerais e de Sergipe. O Sistema desenvolvido pelo TRT do Ceará é finalista do Prêmio e-GOV - 2015. A primeira versão foi criada em setembro de 2014 e agora transformou-se em uma fonte de informações para gestores de unidades judiciais e administrativas.

8.3 Corais do TRT14, MPRO e TJRO realizam Cantata Natalina no TRT

Magistrados, Servidores, Estagiários e familiares assistiram no dia 11 de dezembro a apresentação da Cantata Natalina do Coral14 em conjunto com o Coral Canto Livre, do Ministério Público estadual e Vozes do Madeira, do Tribunal de Justiça de Rondônia, no auditório do Regional em Porto Velho.

Sob a regência da maestrina Sabrynne Sampaio os corais apresentaram canções alusivas aos festejos.

8.4 Relações interinstitucionais

O Tribunal Regional do Trabalho da 14ª Região recebeu no dia 14 de julho de 2015 membros do Tribunal de Justiça de Rondônia para trocar experiências sobre a rotina e funcionalidades do Processo Judicial Eletrônico da Justiça do Trabalho (PJe-JT).

A troca de experiência fez parte da cooperação técnica entre os Tribunais, em

observância à Política Nacional de Atenção Prioritária ao Primeiro Grau de Jurisdição, a qual tem como linha de atuação o diálogo institucional, com desenvolvimento de parcerias. Essa cooperação tem por função intermediar o contato e agilizar o intercâmbio de atos forenses, com o objetivo de fomentar o comprometimento de todos os Magistrados com a gestão judiciária.

CAPÍTULO II – PERSPECTIVA PROCESSOS INTERNOS

Macrodesafios:

Estímulo à conciliação e às soluções alternativas de conflito

Celeridade e produtividade na prestação jurisdicional

Impulso às execuções trabalhistas

Fortalecimento dos processos de governança administrativa e judiciária

Fortalecimento da comunicação interna e externa

Objetivos estratégicos:

Ampliar as formas de conciliação e soluções alternativas de conflito

Aumentar a eficiência operacional quanto à celeridade e produtividade na prestação jurisdicional

Garantir a efetividade das execuções trabalhistas e fiscais

Maximizar os resultados da governança administrativa e judiciária

Melhorar a comunicação interna e externa

9 ABERTURA DO ANO JUDICIÁRIO 2015

O Tribunal Regional do Trabalho da 14ª Região abriu o Ano Judiciário 2015 destacando a busca pela qualidade na prestação jurisdicional.

O Regional realizou no dia 27 de janeiro de 2015, a Sessão Solene de Abertura do Ano Judiciário Trabalhista 2015, marcando o início das atividades jurisdicionais da justiça especializada nos Estados de Rondônia e Acre.

Na presença dos Membros da Corte, Juízes e Servidores, bem como de convidados representantes do Governo de Rondônia, Tribunal de Justiça, Ministério Público do Trabalho, Ordem dos Advogados do Brasil – Seccional Rondônia e da Associação dos Magistrados do Trabalho da 14ª Região (Amatra 14), o Desembargador Francisco Cruz, Presidente do Tribunal, ressaltou a busca pela qualidade da prestação jurisdicional e da qualidade de vida de Juízes e Servidores.

Destacou ainda o Presidente, que a qualidade da prestação jurisdicional se traduz em necessidade premente, e deve ser preocupação de todos que atuam no processo judicial, referindo-se ainda aos órgãos auxiliares do Tribunal, como instrumentos importantes para contribuir na redução da taxa de congestionamento na fase de execução, um dos maiores gargalos da Justiça do Trabalho.

O Desembargador enfatizou em seu discurso o compromisso de Magistrados e

Servidores na entrega da prestação jurisdicional com base nos princípios constitucionais da celeridade e efetividade da jurisdição, o que credencia o TRT14 a atingir as metas fixadas pelo Conselho Nacional de Justiça (CNJ), bem como as próprias metas estipuladas pelo Regional, com desafios até maiores que o do plano nacional.

10 METAS NACIONAIS DO JUDICIÁRIO E REGIONAL TRT14

10.1 TRT14 cumpre meta antecipadamente

O Tribunal Regional do Trabalho da 14ª Região cumpriu antecipadamente a meta 6/2015 do Conselho Nacional de Justiça (CNJ), no dia 9 de setembro de 2015, com a prolação da sentença na ação civil coletiva nº 0000208-04.2012.5.14.0404, que tramitou na 4ª Vara do Trabalho de Rio Branco (AC).

A Meta 6/2015 foi estipulada pelo CNJ e consiste em identificar e julgar até dezembro de 2015 as ações coletivas distribuídas pelas unidades judiciárias até 31/12/2012, no 1ª grau e as coletivas distribuídas até 31/12/2013, no 2º grau.

De acordo com os dados estatísticos registrados pela Secretaria Judiciária, no total, foram julgados 82 processos, entre ação civil coletiva, ação civil pública, mandado de segurança coletivo, dissídio coletivo, dissídio coletivo de greve e ação anulatória de cláusula convencional.

10.2 Metas Nacionais

10.2.1 Meta 1

Descrição da meta: "Julgar quantidade maior de processos de conhecimento do que os distribuídos no ano corrente (1º grau)".

Unidade responsável: Secretaria Judiciária.

Tabela 40. Meta 1 (1º grau).

Período	Número total de processos de conhecimento não criminais novos distribuídos no mês de referência (1º grau)	Número total de processos não criminais distribuídos no exercício de 2015 que, no mês de referência, saíram da meta por cancelamento da distribuição ou remessa para outro tribunal ou jurisdição ou deixaram de se enquadrar nos critérios da meta (1º grau)	Número total de processos de conhecimento não criminais até então não julgados na Instância que, no mês de referência, receberam primeiro ou único julgamento (1º grau)	Percentual de cumprimento (%)
Jan	1.556	0	983	94,07
Fev	1.825	0	1.903	
Mar	2.580	0	2.362	
Abr	2.234	0	2.208	
Mai	2.535	0	1.925	
Jun	3.106	0	2.704	
Jul	2.678	0	1.901	
Ago	2.067	0	2.795	
Set	2.268	0	2.309	
Out	2.446	0	2.759	
Nov	4.327	0	2.356	
Dez	1.760	0	3.435	
Total	**29.382**	**0**	**27.640**	

Fonte: Sistema de Gestão Estratégica da Justiça do Trabalho (SIGEST) – data-base: 31/12/2015

Tabela 41. Meta 1 (2º grau)

Período	Número total de processos de conhecimento não criminais novos distribuídos no mês de referência (2º grau)	Número total de processos não criminais distribuídos no exercício de 2015 e que, no mês de referência, saíram da meta por cancelamento da distribuição ou remessa para outro tribunal ou jurisdição ou deixaram de se enquadrar nos critérios da meta (2º grau)	Número total de processos de conhecimento não criminais até então não julgados na Instância que, no mês de referência, receberam primeiro ou único julgamento (2º grau)	Percentual de cumprimento (%)
Jan	316	0	194	96,93

Fev	492	0	114
Mar	747	0	423
Abr	366	0	846
Mai	609	0	362
Jun	656	0	300
Jul	731	0	1.087
Ago	478	0	638
Set	877	0	571
Out	636	0	562
Nov	631	0	676
Dez	407	0	961
Total	**6.946**	**0**	**6.734**

Fonte: Sistema de Gestão Estratégica da Justiça do Trabalho (SIGEST) – data-base: 31/12/2015

Tabela 42. Meta 1 (1º e 2º graus)

Instância	Número total de processos de conhecimento não criminais novos distribuídos no mês de referência (1º e 2º graus)	Número total de processos não criminais distribuídos no exercício de 2015 e que, no mês de referência, saíram da meta por cancelamento da distribuição ou remessa para outro tribunal ou jurisdição ou deixaram de se enquadrar nos critérios da meta (1º e 2º grau)	Número total de processos de conhecimento não criminais até então não julgados na Instância que, no mês de referência, receberam primeiro ou único julgamento (1º e 2º grau)	Percentual de cumprimento (%)
1º grau	29.382	0	27.640	94,07
2º grau	6.946	0	6.734	96,93
Total	**36.328**	**0**	**34.374**	**94,62**

Fonte: Sistema de Gestão Estratégica da Justiça do Trabalho (SIGEST) – data-base: 31/12/2015

Gráfico 10. Meta 1 – Percentual de cumprimento em cada mês – acumulado – (1º e 2º graus)

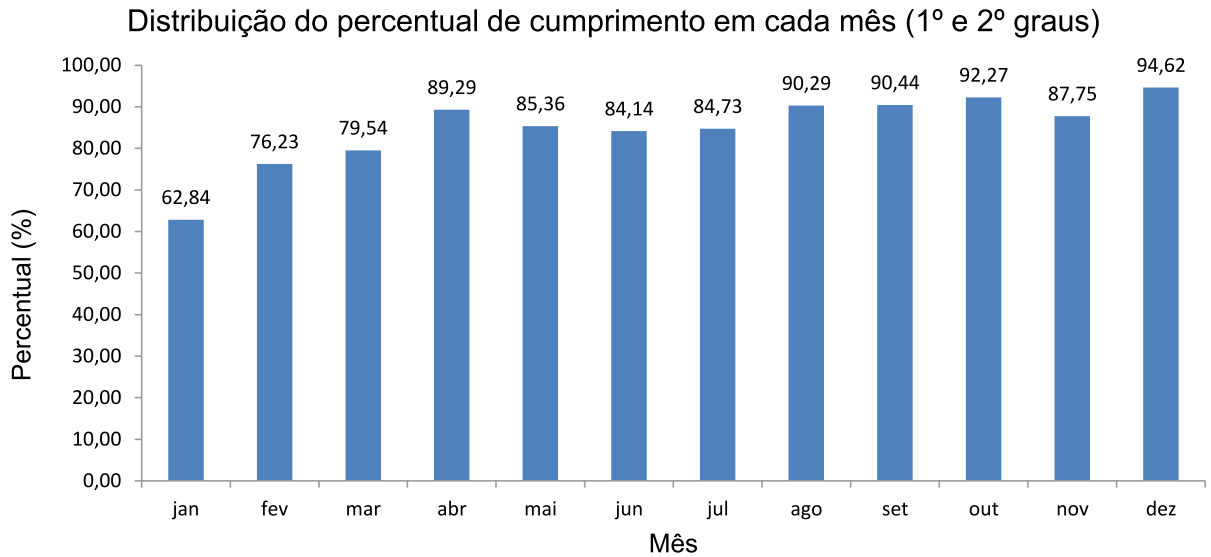

Fonte: Sistema de Gestão Estratégica da Justiça do Trabalho (SIGEST) – data-base: 31/12/2015

10.2.2 Meta 2

Descrição da meta: "Julgar processos mais antigos - Identificar e julgar, até 31/12/2015, pelo menos 90% dos processos distribuídos até 31/12/2013 no 1º e 2º graus".

Unidade responsável: Secretaria Judiciária.

Tabela 43. Meta 2 (1º e 2º graus)

Período	Número total de processos de conhecimento não criminais distribuídos na instância no PERÍODO DE REFERÊNCIA* e não julgados no PERÍODO DE REFERÊNCIA*, excluídos os que se encontravam suspensos em 31/12/2014		Número total de processos de conhecimento não criminais distribuídos na instância no PERÍODO DE REFERÊNCIA* e não julgados até 31/12/2014 que entraram na meta por saírem de situação de suspensão ou por passarem a se enquadrar nos critérios da meta, no mês de referência. (Periodicidade Mensal)		(P2.7) Número total de processos de conhecimento não criminais distribuídos instância no PERÍODO DE REFERÊNCIA* e não julgados até 31/12/2014 que saíram da meta por suspensão ou não enquadramento nos ritérios da meta, que não por julgamento, no mês de referência. (Periodicidade Mensal)		(P2.10) Número total de processos de conhecimento não criminais distribuídos instância no PERÍODO DE REFERÊNCIA* e não julgados até 31/12/2014 que, no mês de referência, foram nela julgados pela primeira ou única vez no ano de 2015. (Periodicidade Mensal)		(P2.13) Número total de processos informados em P2.1, que foram julgados pela primeira ou única vez até 31/12/2014. (Periodicidade Única)	
	1º grau	2º grau	1º grau	2º grau	1º grau	2º grau	1º grau	2º grau	1º grau	2º grau
Jan			0	0	0	0	30	1		
Fev			0	0	0	0	34	1		
Mar			0	0	0	0	43	1		
Abr			0	0	0	0	22	1		
Mai			0	0	0	0	58	2		
Jun	4.923	338	0	0	0	0	23	1	4.500	327
Jul			0	0	0	0	36	0		
Ago			0	0	0	0	22	0		
Set			0	0	0	0	8	0		
Out			0	0	0	0	69	0		
Nov			0	0	0	0	12	3		
Dez			0	0	0	0	11	0		
Total										

PERCENTUAL DE CUMPRIMENTO DA META (%)	
1º grau:	109,87%
2º grau:	110,78%
1º e 2º graus:	109,93%

Fonte: Sistema de Gestão Estratégica da Justiça do Trabalho (SIGEST) – data-base: 31/12/2015

Tabela 44. Interpretação da Meta 2 – Processos distribuídos até 31/12/2012 (1º e 2º graus)

DESCRIÇÃO	1º grau	2º grau	1º e 2º graus
(P2.1) Número total de processos de conhecimento não criminais distribuídos na instância no PERÍODO DE REFERÊNCIA* e não julgados no PERÍODO DE REFERÊNCIA*, excluídos os que se encontravam suspensos em 31/12/2014. (Periodicidade Única)	4.923	338	5.261
(P2.4) Número total de processos de conhecimento não criminais distribuídos na instância no PERÍODO DE REFERÊNCIA* e não julgados até 31/12/2014 que entraram na meta por saírem de situação de suspensão ou por passarem a se enquadrar nos critérios da meta, no mês de referência. (Periodicidade Mensal)	0	0	0
(P2.7) Número total de processos de conhecimento não criminais distribuídos instância no PERÍODO DE REFERÊNCIA* e não julgados até 31/12/2014 que saíram da meta por suspensão ou não enquadramento nos ritérios da meta, que não por julgamento, no mês de referência. (Periodicidade Mensal)	0	0	0
Total de Processos a Serem julgados (P2.1 + P2.4 - P2.7)	4.923	338	5.261
META - Identificar e julgar, até 31/12/2015, pelo menos: 90% dos processos distribuídos até 31/12/2013	**4.431**	**304**	**4.735**
(P2.13) Número total de processos informados em P2.1, que foram julgados pela primeira ou única vez até 31/12/2014. (Periodicidade Única)	4.500	327	4.827
(P2.10) Número total de processos de conhecimento não criminais distribuídos instância no PERÍODO DE REFERÊNCIA* e não julgados até 31/12/2014 que, no mês de referência, foram nela julgados pela primeira ou única vez no ano de 2015. (Periodicidade Mensal)	368	10	378
Total de processos julgados (até 31/12/2014 e 2015) (P2.13 + P2.10)	**4.868**	**337**	**5.205**
Processos que precisam ser julgados para cumprimento da Meta	0	0	0
PERCENTUAL DE CUMPRIMENTO DA META (%)	**109,87%**	**110,78%**	**109,93%**

Fonte: Sistema de Gestão Estratégica da Justiça do Trabalho (SIGEST) – data-base: 31/12/2015

10.2.3 Meta 5

Descrição da meta: "Impulsionar processos à execução - baixar em 2015, quantidade maior de processos de execução do que o total de casos novos de execução no ano corrente".

Unidade responsável: Secretaria Judiciária.

Gráfico 11. Meta 5 – Processos julgados

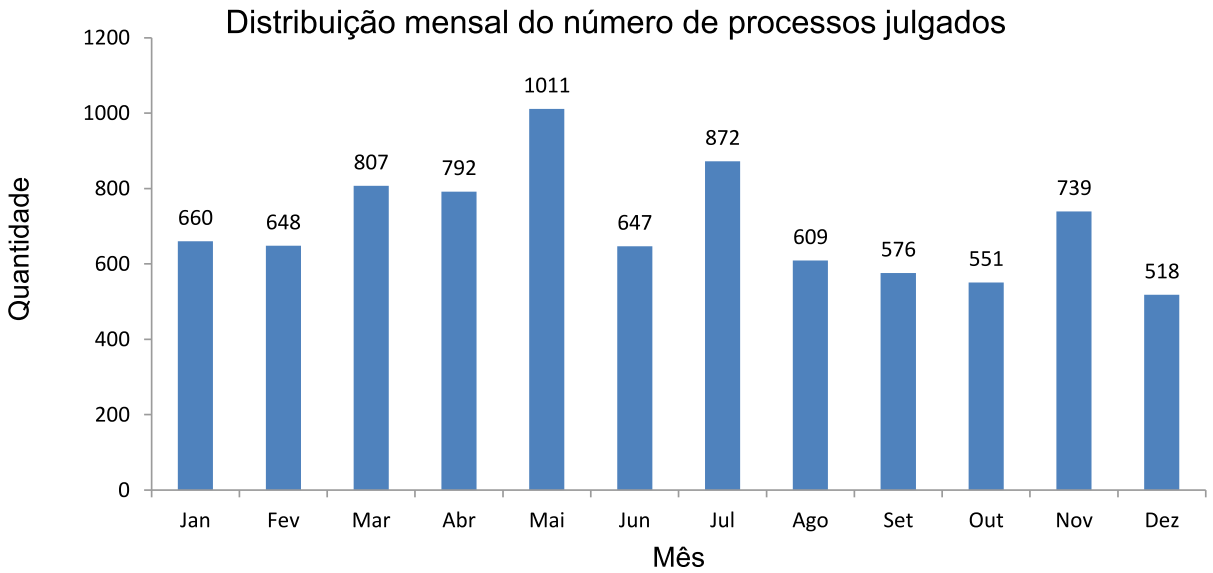

Fonte: Sistema de Gestão Estratégica da Justiça do Trabalho (SIGEST) – data-base: 31/12/2015

Gráfico 12. Meta 5 – Percentual acumulado de cumprimento da meta

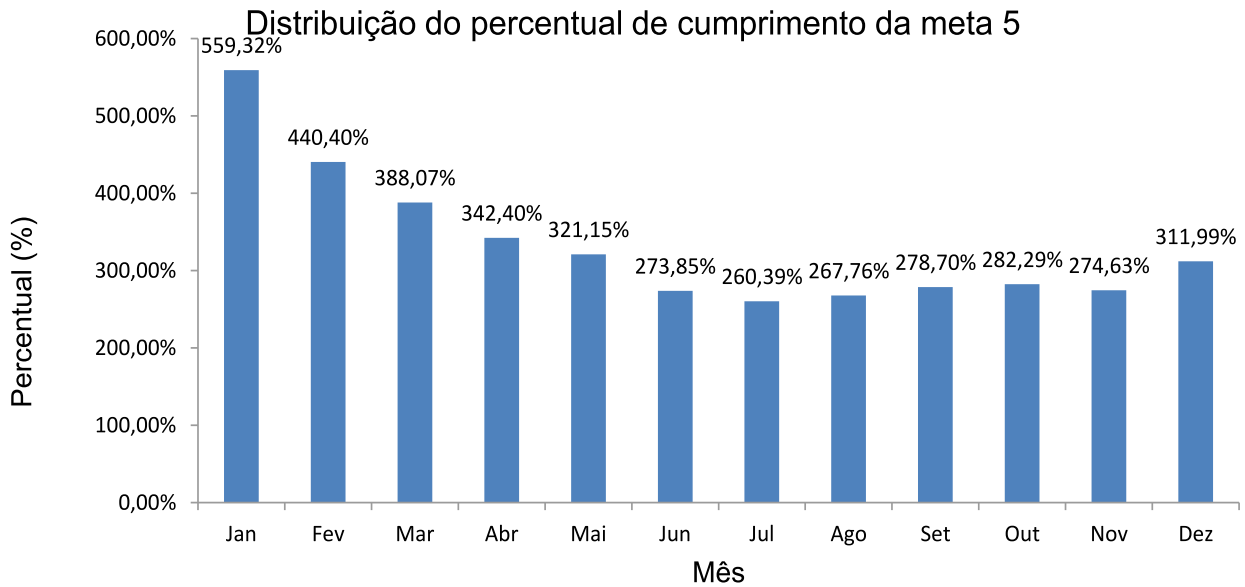

Fonte: Sistema de Gestão Estratégica da Justiça do Trabalho (SIGEST) – data-base: 31/12/2015

Tabela 45. Meta 5

Período	(P5.1) Número total de casos novos de execução não fiscal no mês de referência	(P5.2) Número total de casos novos de execução fiscal no mês de referência	(P5.3) Número total de processos de execução não fiscal baixados definitivamente no mês de referência	(P5.4) Número total de processos de execução fiscal baixados definitivamente no mês de referência	(P5.5) Número total de processos de execução não fiscal que entraram na meta por saírem de situação de suspensão ou por passarem a se enquadrar nos critérios da meta, no mês de referência	(P5.6) Número total de processos de execução fiscal que entraram na meta por saírem de situação de suspensão ou por passarem a se enquadrar nos critérios da meta, no mês de referência	(P5.7) Número total de processos de execução não fiscal que saíram da meta por suspensão ou não enquadramento nos critérios da meta, que não por julgamento, no mês de referência	(P5.8) Número total de processos de execução fiscal que saíram da meta por suspensão ou não enquadramento nos critérios da meta, que não por julgamento, no mês de referência	Percentual de cumprimento (%)
Jan	387	3	650	10	133	9	415	0	559,32%
Fev	534	13	631	17	43	2	413	0	440,40%
Mar	621	2	781	26	44	4	423	0	388,07%
Abr	511	45	766	26	178	1	431	0	342,40%
Mai	563	11	994	17	233	3	439	0	321,15%
Jun	786	4	635	12	99	6	448	0	273,85%
Jul	725	32	863	9	98	7	441	0	260,39%
Ago	545	19	601	8	60	0	454	0	267,76%
Set	424	4	566	10	135	23	467	1	278,70%
Out	597	20	544	7	125	1	578	0	282,29%
Nov	699	14	731	8	132	2	507	0	274,63%
Dez	296	3	514	4	25	4	507	0	311,99%

Fonte: Sistema de Gestão Estratégica da Justiça do Trabalho (SIGEST) – data-base: 31/12/2015

10.2.4 Meta 6

Descrição da meta: "Identificar e julgar até 31/12/2015 as ações coletivas distribuídas até 31/12/2012, no 1º grau, e até 31/12/2013, no segundo grau."

Unidade responsável: Secretaria Judiciária.

Tabela 46. Meta 6 – 1° grau

Período	(P6.1) - Número total de processos de conhecimento em ações coletivas distribuídos e não julgados na instância no PERÍODO DE REFERÊNCIA*, EXCLUÍDOS OS QUE SE ENCONTRAVAM SUSPENSOS EM 31/12/2014. (Periodicidade Única)	(P6.2) - Número total de processos de conhecimento em ações coletivas distribuídos na instância no PERÍODO DE REFERÊNCIA* QUE FORAM JULGADOS EM 2013 (Periodicidade Única)	(P6.3) - Número total de processos de conhecimento em ações coletivas distribuídos na instância NO PERÍODO DE REFERÊNCIA* QUE FORAM JULGADOS EM 2014 (Periodicidade Única)	(P6.4) - Número total de processos de conhecimento em ações coletivas distribuídos na instância no PERÍODO DE REFERÊNCIA* E NÃO JULGADOS ATÉ 31/12/2014 que entraram na meta por saírem de situação de suspensão ou por passarem a se enquadrar nos critérios da meta, no mês de referência. . (Periodicidade Mensal)	(P6.5) - Número total de processos de conhecimento em ações coletivas distribuídos na instância no PERÍODO DE REFERÊNCIA* E NÃO JULGADOS ATÉ 31/12/2014 que saíram da meta por suspensão ou não enquadramento nos critérios da meta, que não por julgamento, no mês de referência. (Periodicidade Mensal)	(P6.6) - Número total de processos de conhecimento em ações coletivas distribuídos na instância no PERÍODO DE REFERÊNCIA* E NÃO JULGADOS ATÉ 31/12/2014 que, no mês de referência, foram nela julgados pela primeira ou única vez. (Periodicidade Mensal)
Jan	37	30	5	0	0	0
Fev				0	0	0
Mar				0	0	0
Abr				0	0	0
Mai				0	0	0
Jun				0	0	1
Jul				0	0	0
Ago				0	0	1
Set				0	0	0
Out				0	0	0
Nov				0	0	0
Dez				0	0	0
Totais				0	0	2

Fonte: Sistema de Gestão Estratégica da Justiça do Trabalho (SIGEST) – data-base: 31/12/2015

Tabela 47. Meta 6 – 2° grau

Período	(P6.1) - Número total de processos de conhecimento em ações coletivas distribuídos e não julgados na instância no PERÍODO DE REFERÊNCIA*, EXCLUÍDOS OS QUE SE ENCONTRAVAM SUSPENSOS EM 31/12/2014. (Periodicidade Única)	(P6.2) - Número total de processos de conhecimento em ações coletivas distribuídos na instância no PERÍODO DE REFERÊNCIA* QUE FORAM JULGADOS EM 2013 (Periodicidade Única)	(P6.3) - Número total de processos de conhecimento em ações coletivas distribuídos na instância NO PERÍODO DE REFERÊNCIA* QUE FORAM JULGADOS EM 2014 (Periodicidade Única)	(P6.4) - Número total de processos de conhecimento em ações coletivas distribuídos na instância no PERÍODO DE REFERÊNCIA* E NÃO JULGADOS ATÉ 31/12/2014 que entraram na meta por saírem de situação de suspensão ou por passarem a se enquadrar nos critérios da meta, no mês de referência. . (Periodicidade Mensal)	(P6.5) - Número total de processos de conhecimento em ações coletivas distribuídos na instância no PERÍODO DE REFERÊNCIA* E NÃO JULGADOS ATÉ 31/12/2014 que saíram da meta por suspensão ou não enquadramento nos critérios da meta, que não por julgamento, no mês de referência. (Periodicidade Mensal)	(P6.6) - Número total de processos de conhecimento em ações coletivas distribuídos na instância no PERÍODO DE REFERÊNCIA* E NÃO JULGADOS ATÉ 31/12/2014 que, no mês de referência, foram nela julgados pela primeira ou única vez. (Periodicidade Mensal)
Jan	5	8	5	0	0	0
Fev				0	0	0
Mar				0	0	0
Abr				0	0	0
Mai				0	0	0
Jun				0	0	0
Jul				0	0	0
Ago				0	0	0
Set				0	0	0
Out				0	0	0
Nov				0	0	0
Dez				0	0	0
Totais				0	0	0

Fonte: Sistema de Gestão Estratégica da Justiça do Trabalho (SIGEST) – data-base: 31/12/2015

Tabela 48. Interpretação da Meta 6 – Ações coletivas distribuídas até 31/12/2012, no 1º grau, e até 31/12/2013, no segundo grau.

DESCRIÇÃO	1º grau	2º Grau	Total 1º e 2º graus
(P6.1) - Número total de processos de conhecimento em ações coletivas distribuídos e não julgados na instância no PERÍODO DE REFERÊNCIA*, EXCLUÍDOS OS QUE SE ENCONTRAVAM SUSPENSOS EM 31/12/2014. (Periodicidade Única)	37	5	42
(P6.4) - Número total de processos de conhecimento em ações coletivas distribuídos na instância no PERÍODO DE REFERÊNCIA* E NÃO JULGADOS ATÉ 31/12/2014 que entraram na meta por saírem de situação de suspensão ou por passarem a se enquadrar nos critérios da meta, no mês de referência. . (Periodicidade Mensal)	0	0	0
(P6.5) - Número total de processos de conhecimento em ações coletivas distribuídos na instância no PERÍODO DE REFERÊNCIA* E NÃO JULGADOS ATÉ 31/12/2014 que saíram da meta por suspensão ou não enquadramento nos critérios da meta, que não por julgamento, no mês de referência. (Periodicidade Mensal)	0	0	0
Total de processos para julgamento (itens 1 + 2 + 3)	**37**	**5**	**42**
(P6.6) - Número total de processos de conhecimento em ações coletivas distribuídos na instância no PERÍODO DE REFERÊNCIA* E NÃO JULGADOS ATÉ 31/12/2014 que, no mês de referência, foram nela julgados pela primeira ou única vez. (Periodicidade Mensal)	2	0	2
(P6.2) - Número total de processos de conhecimento em ações coletivas distribuídos na instância no PERÍODO DE REFERÊNCIA* QUE FORAM JULGADOS EM 2013 (Periodicidade Única)	30	8	30
(P6.3) - Número total de processos de conhecimento em ações coletivas distribuídos na instância NO PERÍODO DE REFERÊNCIA* QUE FORAM JULGADOS EM 2014 (Periodicidade Única)	5	5	10
Total de processos julgados em 2013, 2014 e 2015 (P6.6 + P6.2 + P6.3 - 1º grau; e P6.6 + P6.3 - 2º grau)	**37**	**5**	**42**
Total de processos que ainda necessitam julgamento para cumprimento da Meta (itens 4 - 8)	0	0	0
PERCENTUAL DE CUMPRIMENTO DA META (%)	**100,00**	**100,00**	**100,00**

Fonte: Sistema de Gestão Estratégica da Justiça do Trabalho (SIGEST) – data-base: 31/12/2015

10.2.5 Meta 7

Descrição da meta: "Priorizar o julgamento dos processos dos maiores litigantes e dos recursos repetitivos - identificar e reduzir em 1,5% o acervo dos dez maiores litigantes em relação ao ano anterior".

Unidade responsável: Secretaria Judiciária.

Tabela 49. Meta 7 – 1° grau

Período	(P7.3) Quantitativo de processos dos dez maiores litigantes pendentes de julgamento na instância em 31.12.2014 (periodicidade única)	(P7.4) Quantitativo de processos dos dez maiores litigantes distribuídos na instância no mês de referência (Periodicidade mensal)	(P7.5) Número total de processos dos dez maiores litigantes que entraram na meta por saírem de situação de suspensão ou por passarem a se enquadrar nos critérios da meta, no mês de referência (Periodicidade mensal)	(P7.6) Número total de processos dos dez maiores litigantes que saíram da meta por saírem de situação de suspensão ou deixaram de se enquadrar nos critérios da meta, no mês de referência	(P7.7) Quantitativo de processos dos dez maiores litigantes julgados na instância no mês de referência (Periodicidade mensal)	Percentual de cumprimento (%)
Jan	1.558	147	0	2	127	97,38
Fev		202	0	15	361	109,46
Mar		397	2	10	380	108,76
Abr		353	1	4	261	102,31
Mai		529	1	8	307	89,48
Jun		1459	4	6	449	56,36
Jul		593	1	0	613	56,75
Ago		238	1	1	988	78,54
Set		323	2	8	627	93,35
Out		448	27	37	703	111,29
Nov		2941	0	116	889	46,29
Dez		258	4	14	2.742	186,92

Fonte: Sistema de Gestão Estratégica da Justiça do Trabalho (SIGEST) – data-base: 31/12/2015

Tabela 50. Meta 7 – 2° grau

Período	(P7.3) Quantitativo de processos dos dez maiores litigantes pendentes de julgamento na instância em 31.12.2014 (periodicidade única)	(P7.4) Quantitativo de processos dos dez maiores litigantes distribuídos na instância no mês de referência (Periodicidade mensal)	(P7.5) Número total de processos dos dez maiores litigantes que entraram na meta por saírem de situação de suspensão ou por passarem a se enquadrar nos critérios da meta, no mês de referência (Periodicidade mensal)	(P7.6) Número total de processos dos dez maiores litigantes que saíram da meta por saírem de situação de suspensão ou deixaram de se enquadrar nos critérios da meta, no mês de referência	(P7.7) Quantitativo de processos dos dez maiores litigantes julgados na instância no mês de referência (Periodicidade mensal)	Percentual de cumprimento (%)
Jan	229	104	0	0	43	77,78
Fev		103	0	0	42	64,26
Mar		416	0	0	131	35,47
Abr		192	0	0	348	46,99
Mai		282	0	0	170	38,10
Jun		226	0	0	203	36,68
Jul		260	0	0	539	67,13
Ago		215	0	0	194	63,18
Set		264	0	0	281	66,34
Out		247	0	0	277	72,76
Nov		275	0	0	356	98,50
Dez		126	0	0	506	-149,38

Fonte: Sistema de Gestão Estratégica da Justiça do Trabalho (SIGEST) – data-base: 31/12/2015

Tabela 51. Meta 7 – 1° e 2° graus

Período	(P7.3) Quantitativo de processos dos dez maiores litigantes pendentes de julgamento na instância em 31.12.2014 (periodicidade única)	(P7.4) Quantitativo de processos dos dez maiores litigantes distribuídos na instância no mês de referência (Periodicidade mensal)	(P7.5) Número total de processos dos dez maiores litigantes que entraram na meta por saírem de situação de suspensão ou por passarem a se enquadrar nos critérios da meta, no mês de referência (Periodicidade mensal)	(P7.6) Número total de processos dos dez maiores litigantes que saíram da meta por saírem de situação de suspensão ou deixaram de se enquadrar nos critérios da meta, no mês de referência (Periodicidade mensal)	(P7.7) Quantitativo de processos dos dez maiores litigantes julgados na instância no mês de referência (Periodicidade mensal)	Percentual de cumprimento (%)
Jan	1787	251	0	2	170	94,33
Fev		305	0	15	403	100,41
Mar		813	2	10	511	85,99
Abr		545	1	4	609	88,90
Mai		811	1	8	477	76,30
Jun		1685	4	6	652	52,73
Jul		853	1	0	1152	57,90
Ago		453	1	1	1182	76,17
Set		587	2	8	908	88,72
Out		695	27	37	980	104,22
Nov		3216	0	116	1245	49,67
Dez		384	4	14	3248	262,72

Fonte: Sistema de Gestão Estratégica da Justiça do Trabalho (SIGEST) – data-base: 31/12/2015

Gráfico 13. Meta 7 – Quantidade de processos dos dez maiores litigantes pendentes de julgamento no ano de 2015.

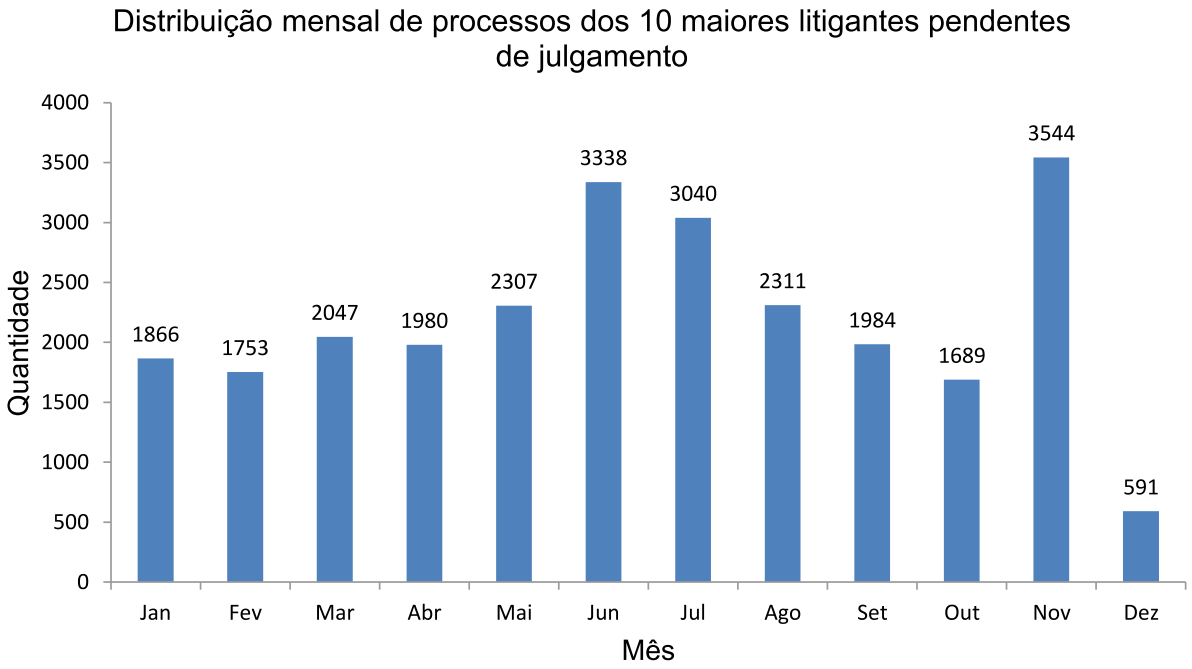

Fonte: Sistema de Gestão Estratégica da Justiça do Trabalho (SIGEST) – data-base: 31/12/2015

Gráfico 14. Meta 7 – Percentual do cumprimento da meta

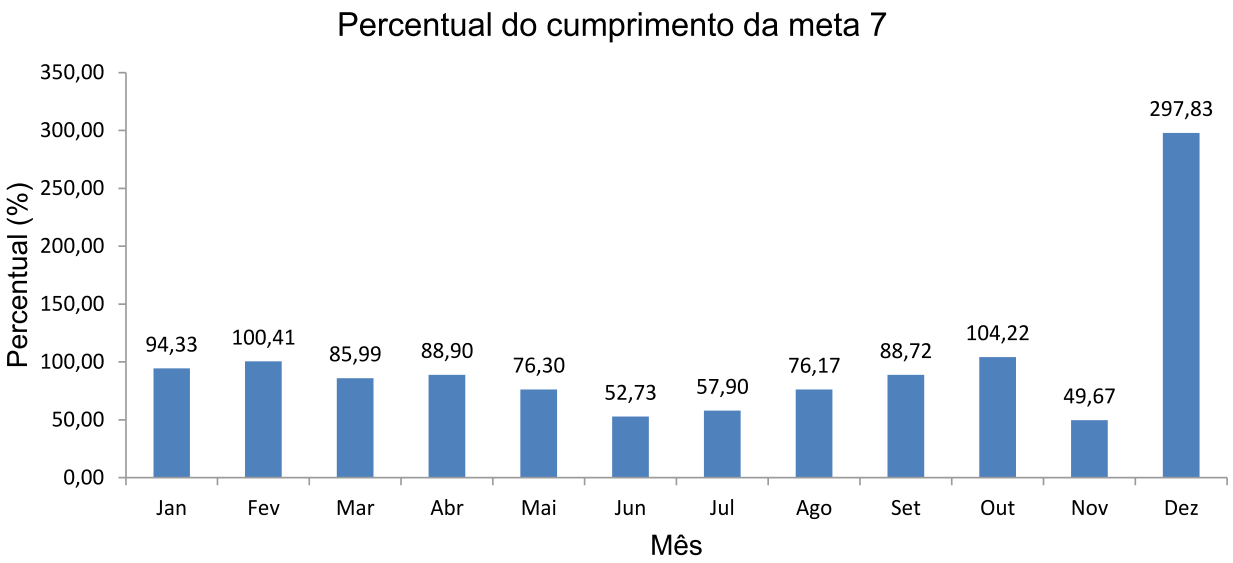

Fonte: Sistema de Gestão Estratégica da Justiça do Trabalho (SIGEST) – data-base: 31/12/2015

Gráfico 15. Metas Nacionais – percentual de cumprimento

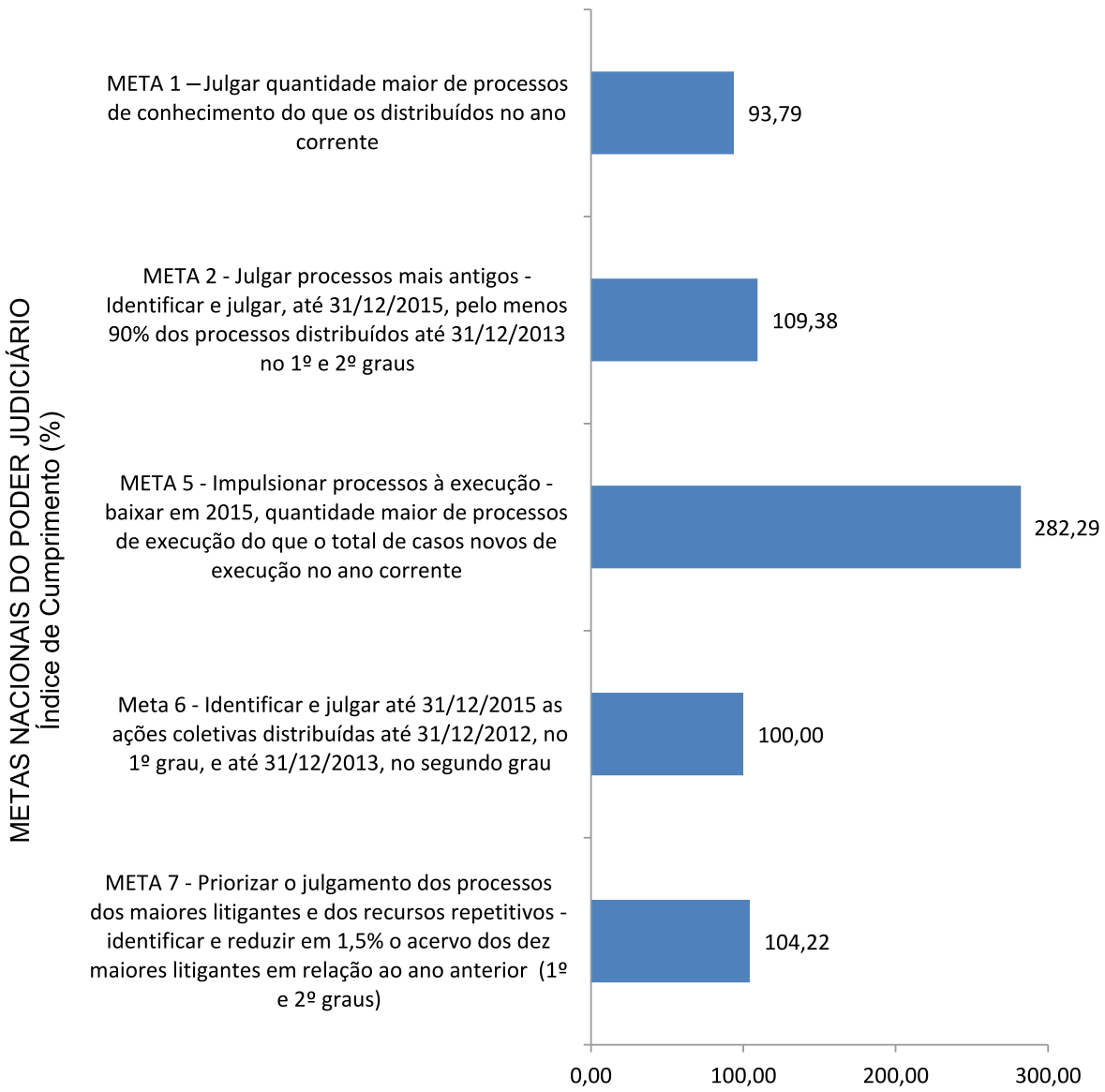

Fonte: Sistema de Gestão Estratégica da Justiça do Trabalho (SIGEST) – data-base: 31/12/2015

10.2.5 Metas Específicas CSJT – 2015: Meta 1

Descrição da meta: "Reduzir o tempo médio de duração do processo (1° e 2° graus)"

Unidade responsável: Secretaria da Corregedoria Regional.

Tabela 52. Meta Específica 1 (1º grau)

Período	TRT14 (P4.1) Somatório (Data da prolação da sentença/Data do ajuizamento da ação)	TRT14 (P4.2) Total de Processos com prolação de sentenças	Prazo médio de 2014 = 77,87 (Reduzir 0% em 2015 = 77,87 dias)	Prazo médio Alcançado
Jan	94.546	996	77,87	94,93
Fev	156.124	1.902		82,08
Mar	187.877	2.362		79,54
Abr	160.391	2.206		72,71
Mai	176.127	1.924		91,54
Jun	217.236	2.703		80,37
Jul	212.609	2.890		73,57
Ago	253.305	2.795		90,63
Set	199.517	2.287		87,24
Out	283.550	2.742		103,41
Nov	186.037	2.346		79,30
Dez	192.736	3.424		56,29

Fonte: Sistema de Gestão Estratégica da Justiça do Trabalho (SIGEST) – data-base: 31/12/2015

Gráfico 16. Prazo médio de duração do processo – 1° grau

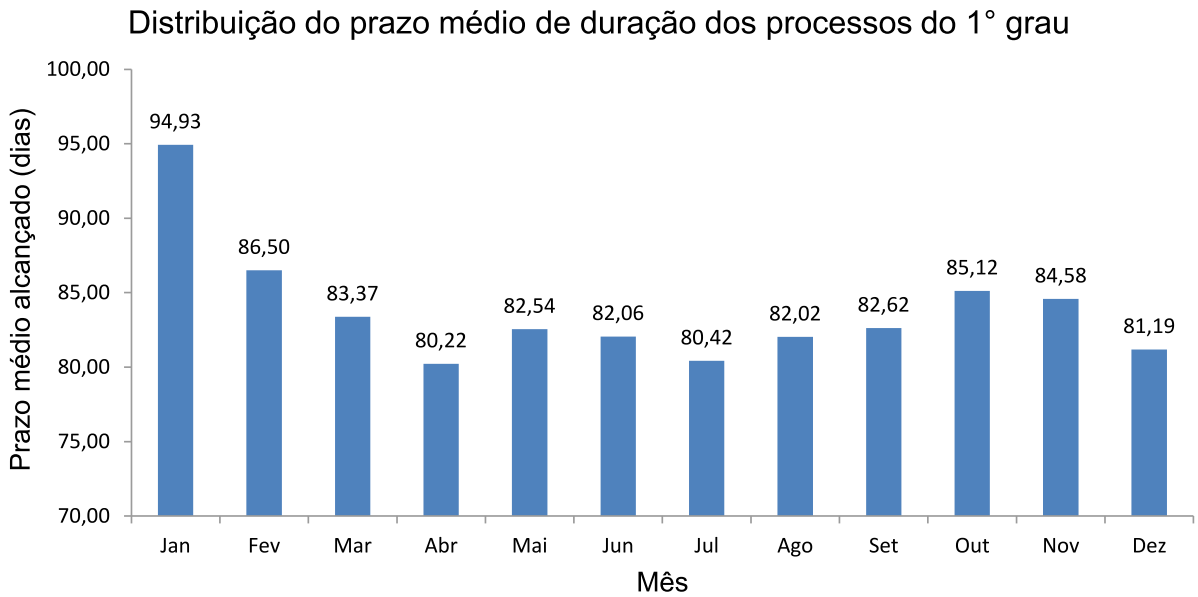

Fonte: Sistema de Gestão Estratégica da Justiça do Trabalho (SIGEST) – data-base: 31/12/2015

Tabela 53. Meta Específica 1 (2º grau)

Período	TRT14 (P4.3) Somatório (Data da baixa/data autuação	TRT14 (P4.4) Total de processos baixados	Prazo médio de 2014 = 144,01 (Reduzir 0% em 2015 = 144,01 dias)	Prazo médico Alcançado
Jan	24.129	191	151,21	126,33
Fev	78.320	409		191,49
Mar	74.039	356		207,97
Abr	116.180	676		171,86
Mai	181.106	972		186,32
Jun	53.262	354		150,46
Jul	76.856	515		149,23
Ago	69.482	408		170,30
Set	113.009	901		125,43
Out	85.472	686		124,59
Nov	82.173	571		143,91
Dez	53.577	356		150,50

Fonte: Sistema de Gestão Estratégica da Justiça do Trabalho (SIGEST) – data-base: 31/12/2015

Gráfico 17. Prazo médio de duração do processo – 2° grau

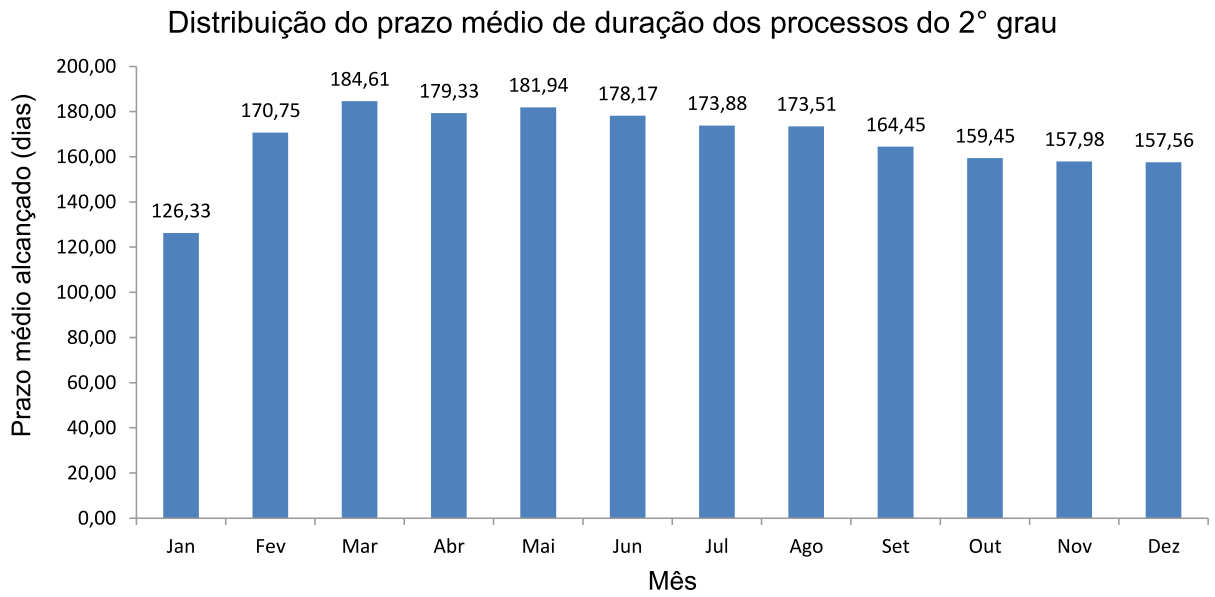

Fonte: Sistema de Gestão Estratégica da Justiça do Trabalho (SIGEST) – data-base: 31/12/2015

10.2.6 Metas Específicas CSJT – 2015: Meta 2

Descrição da meta: "Aumentar a conciliação na fase de conhecimento".

Unidade responsável: Secretaria Judiciária.

Tabela 54. Meta Específica 1

Período	Total de Conciliações na fase de conhecimento	Total de Conciliações na fase de conhecimento (Acumulado)	(P.3) Total de Solucionados na fase de conhecimento	Total de Solucionados na fase de conhecimento (Acumulado)	Meta a ser alcançada (média do biênio 2013/2014) + 1% (37,66 + 1% = 38,04)	Percentual alcançado (Acumulado)	Percentual de cumprimento (Acumulado)
Jan	332	332	984	984	38,04	33,74	88,70
Fev	770	1.102	1.894	2.878	38,04	40,65	106,86
Mar	914	2.016	2.359	5.237	38,04	38,75	101,87
Abr	826	2.842	2.208	7.445	38,04	37,41	98,34
Mai	730	3.572	1.925	9.370	38,04	37,92	99,68
Jun	939	4.511	2.704	12.074	38,04	34,73	91,30
Jul	1.053	5.564	2.890	14.964	38,04	36,44	95,79
Ago	856	6.420	2.795	17.759	38,04	30,63	80,52
Set	798	7.218	2.309	20.068	38,04	34,56	90,85
Out	1.170	8.388	2.759	22.827	38,04	42,41	111,49
Nov	950	9.338	2.356	25.183	38,04	40,32	105,99
Dez	457	9.795	3.435	28.618	38,04	13,30	34,96

Fonte: Sistema de Gestão Estratégica da Justiça do Trabalho (SIGEST) – data-base: 31/12/2015

Gráfico 18. Meta 7 – percentual de cumprimento

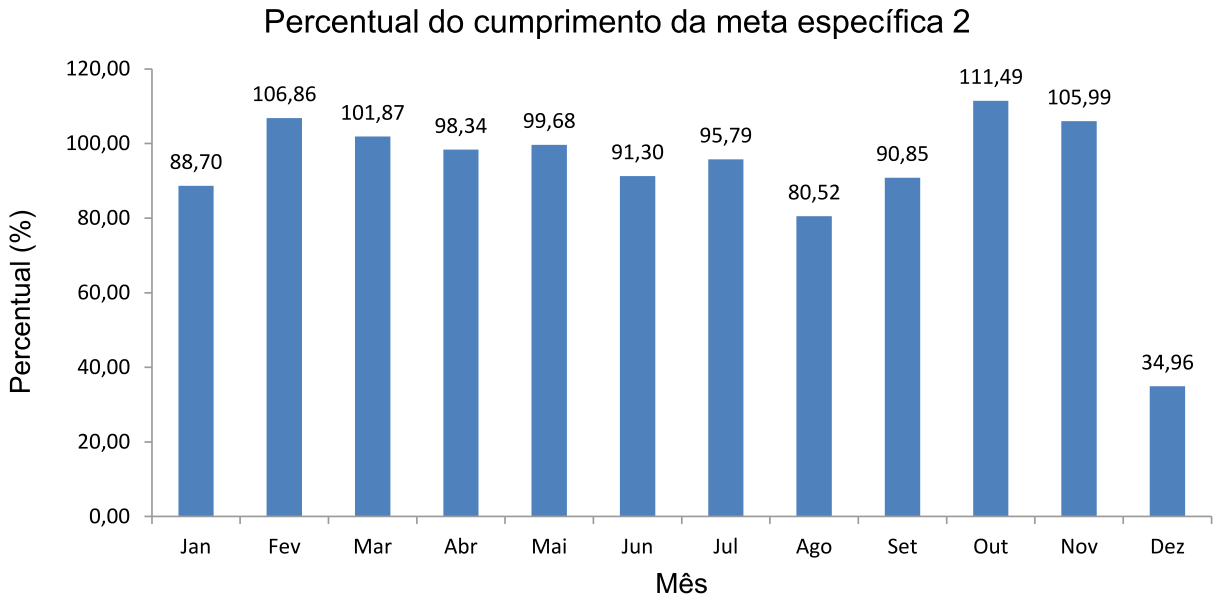

Fonte: Sistema de Gestão Estratégica da Justiça do Trabalho (SIGEST) – data-base: 31/12/2015

11 GOVERNANÇA ADMINISTRATIVA E JUDICIÁRIA

11.1 Prioridades das Unidades do Regional

O Presidente do TRT da 14ª Região, Desembargador Francisco José Pinheiro Cruz, reuniu-se com a equipe de gestores no dia 8 de janeiro de 2015 para apresentar o relatório final da equipe de transição, a qual ele coordenou os trabalhos após ser eleito em outubro de 2014, em cumprimento à Resolução nº 95, do Conselho Nacional de Justiça (CNJ).

Todas as informações requeridas pela resolução do CNJ foram apresentadas pelas unidades administrativas e judiciárias do Regional, de modo que se obteve uma "radiografia" da gestão, sendo suficiente para desenvolver os planos de ação para o alcance das metas já estabelecidas no planejamento estratégico em vigência para o ano de 2015.

De acordo com a referida norma, os dirigentes em exercício deverão entregar aos dirigentes eleitos, relatório circunstanciado com informações sobre o planejamento estratégico em vigência, a estatística processual, o relatório de trabalho das comissões e projetos, a proposta orçamentária e orçamento com especificações das ações e

programas. Apresentaram ainda, a estrutura organizacional com detalhamento do Quadro de Pessoal, relação dos contratos em vigor e respectivos prazos de vigência, sindicâncias e processos administrativos disciplinares internos, tomadas de contas especiais em andamento, se houver, situação atual das contas do tribunal perante o Tribunal de Contas da União e o Relatório de Gestão Fiscal do último quadrimestre.

Entre as ações de priorização ao primeiro grau, o Presidente destacou a renovação da frota de veículos para atender às Varas do Trabalho do interior de Rondônia e Acre; capacitação de Servidores específica para o Processo Judicial Eletrônico; realização de concurso público para Servidores; simplificação e padronização de processos nas áreas de apoio administrativo e judiciário e ajustes na estrutura administrativa e funcional do tribunal.

11.2 Planejamento Estratégico Participativo 2015/2020 do TRT14

O Plano Estratégico Participativo (PEP 2015/2020), aprovado por meio da Resolução Administrativa nº 79, de 30 de setembro de 2014, é o instrumento de planejamento que estabelece um conjunto de ações integradas e prioritárias, traduzidas em diretrizes, objetivos e metas do Tribunal Regional do Trabalho da 14ª Região para os próximos seis anos. O Plano foi construído com a participação dos Magistrados e Servidores, permitindo comunicar ao público interno e externo os principais objetivos desta instituição e suas respectivas metas de maneira simples e direta. Assim, propicia o aprimoramento dos serviços jurisdicionais e estreita as relações com a sociedade em prol de uma justiça efetiva, célere e cidadã.

Abaixo os desempenhos obtidos nos objetivos estratégicos em execução no exercício 2015:

Tabela 55. Desempenhos obtidos nos objetivos estratégicos - exercício 2015.

Perspectivas	Objetivos Estratégicos	Desempenho	
		Previsto	Realizado
Sociedade	1. Garantir a efetividade da prestação jurisdicional	100,00%	104,70%
	2. Manter as práticas socioambientais sustentáveis	100,00%	134,90%

Processos internos	3. Ampliar as formas de conciliação e soluções alternativas de conflito	100,00%	114,20%
	4. Aumentar a eficiência operacional quanto à celeridade e produtividade na prestação jurisdicional	100,00%	94,00%
	5. Garantir a efetividade das execuções trabalhistas e fiscais	100,00%	172,70%
	6. Maximizar os resultados da governança administrativa e judiciária	100,00%	100,00%
	7. Melhorar a comunicação interna e externa	100,00%	97,60%
Recursos	8. Maximizar a governança da gestão de pessoas	100,00%	178,00%
	9. Promover a melhoria da qualidade de vida das pessoas	100,00%	88,42%
	10. Gerir o orçamento de forma eficiente e eficaz	100,00%	96,90%
	11. Prover o Regional de infraestrutura física adequada	100,00%	72,00%
	12. Maximizar os resultados da governança de TIC	100,00%	100,00%

Fonte: Sistema de Gestão Estratégica da Justiça do Trabalho –Sigest.

11.3 Reunião de Análise da Estratégia – RAE

11.3.1 Primeira RAE de 2015

O TRT14 realizou no dia 24 de abril a primeira Reunião de Análise da Estratégia (RAE) de 2015, de um total de três até o fim do ano. O objetivo da reunião consistiu em analisar o desempenho da estratégia estabelecida no planejamento estratégico em vigência.

A primeira reunião tratou dos resultados do planejamento estratégico, no primeiro trimestre do exercício de 2015, assim como dos resultados das metas

nacionais conduzidas pelo Conselho Nacional de Justiça (CNJ), para as quais se exigiu empenho de todos para manter os resultados alcançados. Como parte, ainda, da reunião, foram discutidas as estratégias para gerenciar o cumprimento das metas do Plano Estratégico da Justiça do Trabalho coordenado pelo Conselho Superior da Justiça do Trabalho (CSJT) para o qual o tribunal também envidou esforços no sentido de contribuir com o alcance dos macrodesafios da Justiça do Trabalho no país.

Foto 1. Primeira Reunião de Análise da Estratégia – RAE

O Presidente do Regional, Desembargador Francisco Cruz, enfatizou a necessidade das iniciativas para otimizar as situações detectadas durante as oficinas de análise ambiental, realizadas em 2014, com a participação de Magistrados e Gestores das áreas administrativas e judiciárias do tribunal, assim como aquelas verificadas *in loco* pela presidência, no início do ano, quando esteve em visita a todas as varas do trabalho e fóruns trabalhistas.

11.3.2 Segunda RAE de 2015

A Segunda Reunião de Análise da Estratégia foi realizada em 20 de julho de 2015, com nova metodologia de trabalho, na qual todos os gestores expõem os resultados de suas ações e metas do planejamento, uma forma de envolver os gestores na execução da estratégia e intensificar as ações táticas de forma a responder efetivamente aos objetivos eleitos para execução no Plano de Gestão para o Biênio 2015/2016, do PEP 2015/2020, as Metas da Justiça do Trabalho e aos macrodesafios do Poder Judiciário.

A nova metodologia contemplou três etapas: reuniões setoriais, reunião geral e o pós-reunião. As reuniões setoriais consistem na parte preparatória para a reunião geral, sendo analisados os indicadores e metas, coletados subsídios e elaborada a programação da reunião principal com a participação de todos os gestores das unidades intervenientes. A reunião geral conta com a participação/apresentação dos próprios gestores, síntese dos resultados das reuniões setoriais, sendo registradas em ata as deliberações/homologação do Presidente e Gestor de Metas. O pós-reunião é a execução dos objetivos, inclusive os ajustes dos planos estratégicos (metas nacionais CNJ, Plano de Gestão 2015/2016, meta regional 14, objetivos, indicadores, projetos e metas aprovados no PEP 2015/2020.

11.3.3 Terceira RAE de 2015

A Terceira RAE foi realizada no dia 8 de dezembro de 2015, quando na oportunidade os gestores das Unidades Administrativa e Judiciária apresentaram os resultados das ações estratégicas executadas no exercício.

O Regional realiza anualmente o número de três reuniões para análise, e

quando necessário, procede no ajuste das ações estratégicas, indicadores e metas estabelecidas nas diretrizes do Planejamento Estratégico Participativo 2015/2020.

11.4 Uso de novos sistemas

11.4.1 Sistema de Investigação de Movimentações Bancárias (Simba)

Em fevereiro de 2015, a Justiça do Trabalho em Rondônia e Acre passou a utilizar o Sistema de Investigação de Movimentações Bancárias (Simba), na busca da maior efetividade das demandas processuais. O Simba é um “software” gratuito (livre) desenvolvido pela Procuradoria-Geral da República que facilita a recepção de informações das instituições financeiras nos casos em que se faz necessária a quebra de sigilo bancário. Ele permite que os Magistrados cadastrados recebam em formato eletrônico e padronizado, quando requisitadas, informações relativas a bancos, agências, clientes, extratos, ou origem e destino de determinadas movimentações.

11.5 Reestruturação Organizacional

Seguindo as diretrizes contidas na Resolução Administrativa nº 80, de 30 de setembro de 2014, que aprovou o estudo de reestruturação organizacional e funcional na estrutura administrativa dos Fóruns Trabalhistas (1º grau) e de determinadas Unidades administrativas (2º grau), o Regional, por meio da Resolução Administrativa n° 25/2015, transferiu as funções de Calculistas das Varas do Trabalho de Porto Velho para o Fórum Trabalhista. De igual sorte, foi realizada a transferência da estrutura do Depósito Judicial do Fórum Trabalhista de Porto Velho para a Diretoria de Serviços de Material e Patrimônio, em conformidade com a Portaria n° 1928/2015.

12 GESTÃO DO CONHECIMENTO

12.1 Biblioteca do Tribunal

Entre os principais serviços realizados pela Biblioteca do Tribunal, destacam-se: disseminação seletiva da informação, empréstimo e reserva de material bibliográfico, consulta a publicações e documentos disponíveis em registros manuais e eletrônicos, empréstimo entre bibliotecas, pesquisa em bancos de dados bibliográficos

e referenciais, normalização bibliográfica, localização de material bibliográfico e documentário não existente nas coleções da Biblioteca e disponível em instituições cooperantes e orientação no uso das coleções e demais serviços oferecidos.

Tabela 56. Aquisição de livros, periódicos e multimídias da Biblioteca do TRT14

ESPECIFICAÇÃO	QUANTITATIVO
Livros - Jurídicos e outras áreas de interesse: compra	324
Livros - Jurídicos e outras áreas de interesse: doação	20
Literatura – Doação	11
Periódicos correntes - Compra (formato impresso e digital)	26
Multimeios – Doação (CD, DVD - Jurídicos, cultura e lazer)	7
Total	**388**

Fonte: Secretaria Judiciária/Seção de Biblioteca (data-base: 31/12/2015)

Tabela 57. Material bibliográfico alimentado na base de dados SIABI (Sistema de Automação de Bibliotecas)

ESPECIFICAÇÃO	QUANTITATIVO
Livros	105
Periódicos (fascículos)	3.128
Total	**3.233**

Fonte: Secretaria Judiciária/Seção de Biblioteca (data-base: 31/12/2015)

Tabela 58. Circulação do acervo (empréstimo) – exercício 2015

ESPECIFICAÇÃO	QUANTITATIVO
Livros jurídicos	1.469
Periódicos Jurídicos (empréstimo especial)	25
DVDs jurídicos	31
Literatura	30
DVDs (cultura e lazer)	7
Total	**1.562**

Fonte: Secretaria Judiciária/Seção de Biblioteca (data-base: 31/12/2015)

Tabela 59. Uso do espaço físico da Biblioteca - exercício 2015

ESPECIFICAÇÃO	QUANTITATIVO
Usuários Internos (Magistrados, Servidores e Estagiários)	53
Usuários Externos (advogados, estudantes e comunidade em geral)	916
“Programa Justiça de Portas Abertas” (Visita dos alunos da Faculdade Católica de Rondônia)	9
“Exposição dos Livros de Registros ao PJe” (Visita dos alunos do Curso de História da UNIR)	15
Total	**993**

Fonte: Secretaria Judiciária/Seção de Biblioteca (data-base: 31/12/2015)

13 COMUNICAÇÃO INTERNA E EXTERNA

13.1 Plano de Comunicação Institucional

O Plano de Comunicação Institucional (2013-2017) é composto por 4 (quatro) objetivos de contribuição: 1. Desenvolver campanhas e aprimorar a divulgação das ações da atividade-fim e dos eventos institucionais; 2. Fomentar e compartilhar ações proativas para a valorização e preservação da imagem institucional; 3. Aprimorar e otimizar as ferramentas utilizadas no processo de comunicação interna; e 4. Ampliar o relacionamento com a sociedade por intermédio e com parcerias dos meios de Comunicação.

Cada objetivo de contribuição é medido por indicadores, totalizando seis indicadores de desempenho.

O Plano de Comunicação Institucional visa disseminar as informações e notícias das decisões judiciais, matérias administrativas e de responsabilidade socioambiental, bem como a política de comunicação social pautada na transparência para atendimento do público interno e externo (Portaria TRT 14 nº 1885/2013 e RA TRT 14ª nº 86/2013).

Gráfico 19. Índice de sucesso na divulgação dos eventos e ações realizadas no anos de 2014 e 2015.

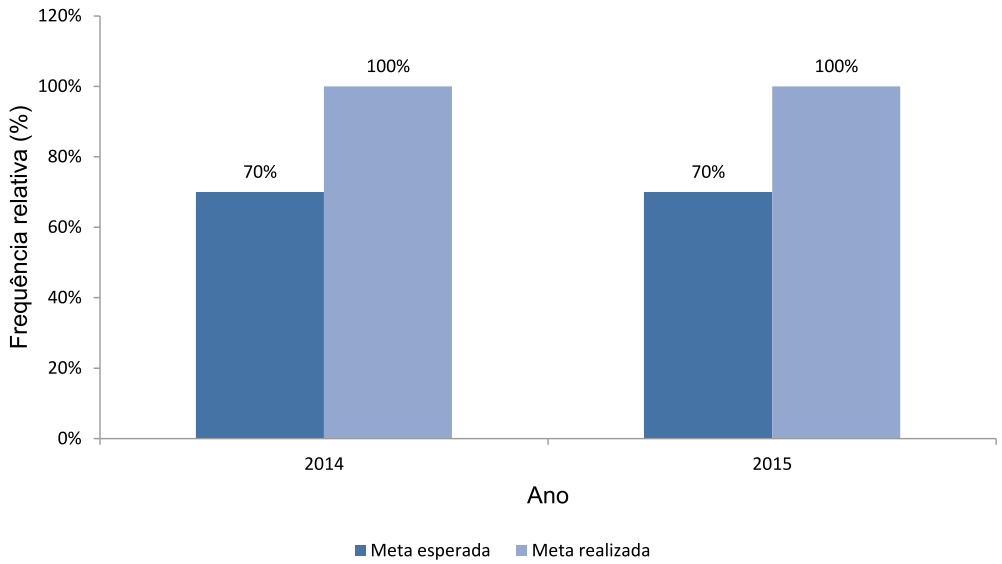

Fonte: Sistema de Gestão Estratégica da Justiça do Trabalho – Sigest (data-base: 31/12/2015)

Gráfico 20 – Índice de acesso às publicações de atividade-fim no portal TRT14

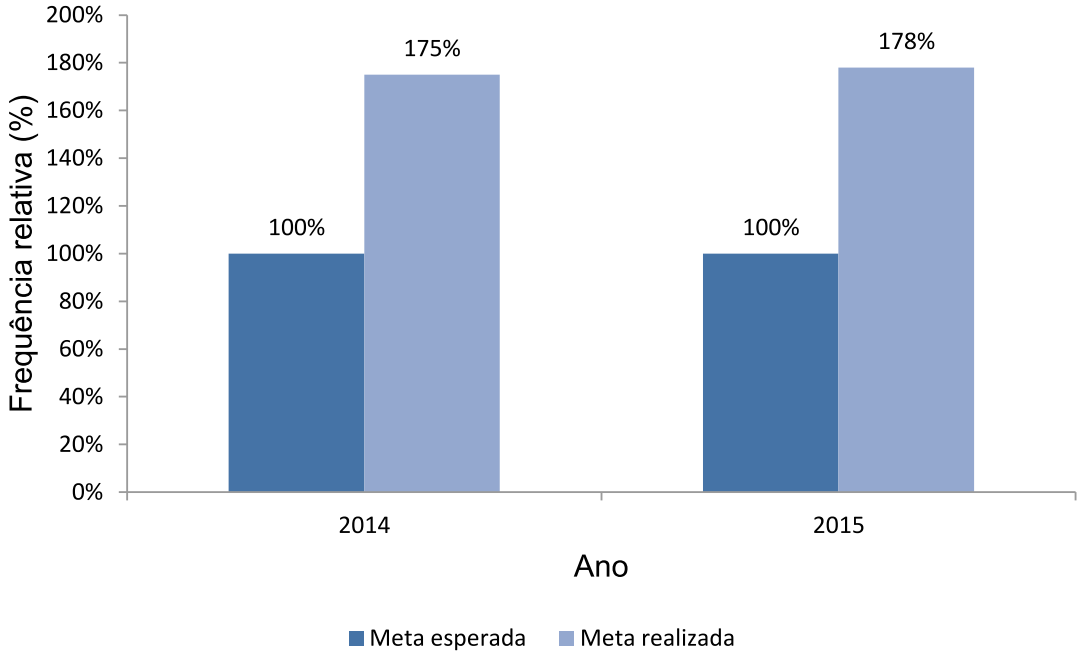

Fonte: Sistema de Gestão Estratégica da Justiça do Trabalho – Sigest (data-base: 31/12/2015)

Gráfico 21. Índice de acesso às decisões judiciais de 1º e 2º graus

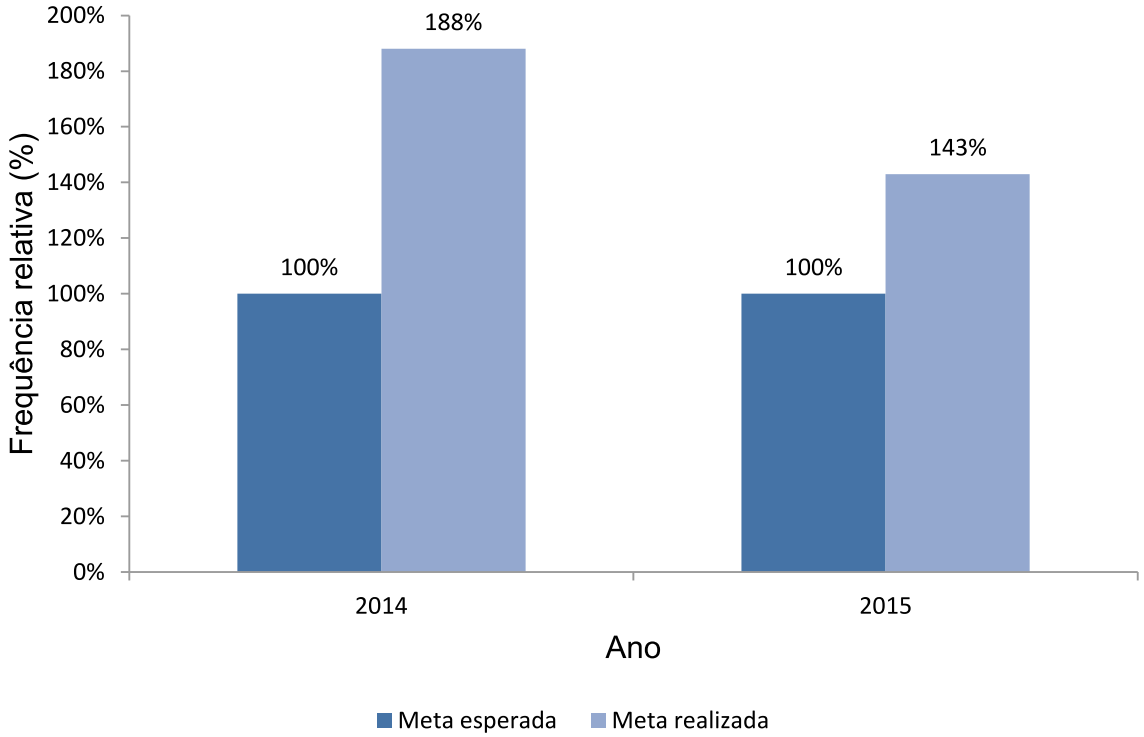

Fonte: Sistema de Gestão Estratégica da Justiça do Trabalho – Sigest (data-base: 31/12/2015)

Gráfico 22. Práticas do orgulho de pertencer divulgadas

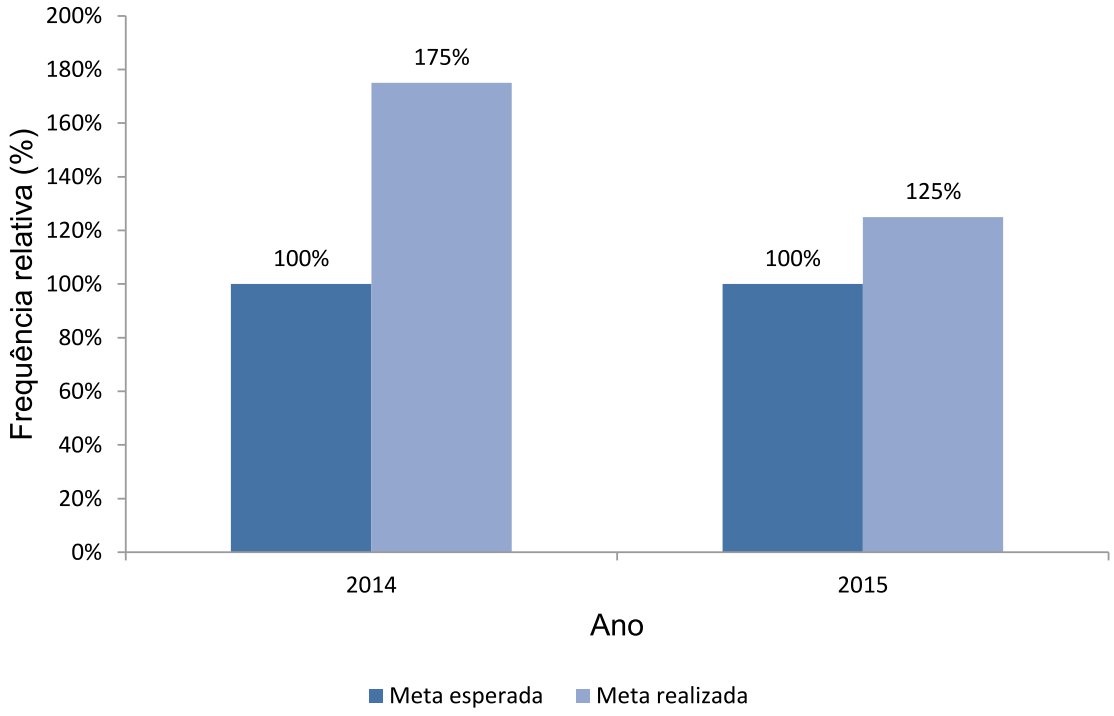

Fonte: Sistema de Gestão Estratégica da Justiça do Trabalho – Sigest (data-base: 31/12/2015)

Gráfico 23. Índice de otimização das ferramentas de comunicação

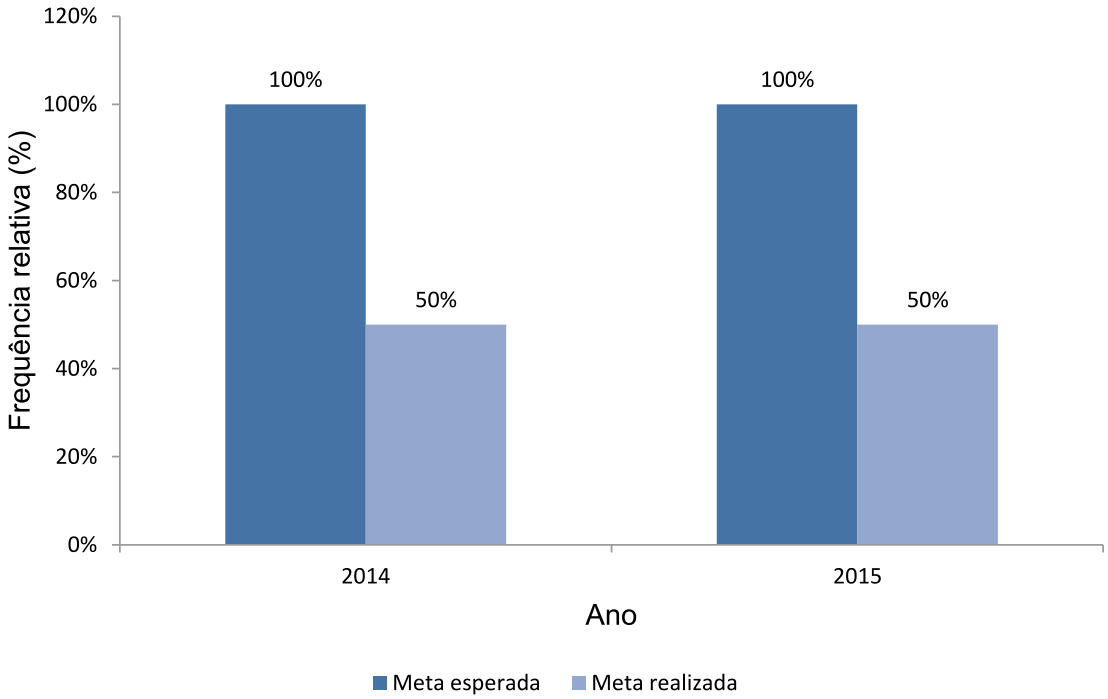

Fonte: Sistema de Gestão Estratégica da Justiça do Trabalho – Sigest (data-base: 31/12/2015)

Gráfico 24. Índice de divulgação

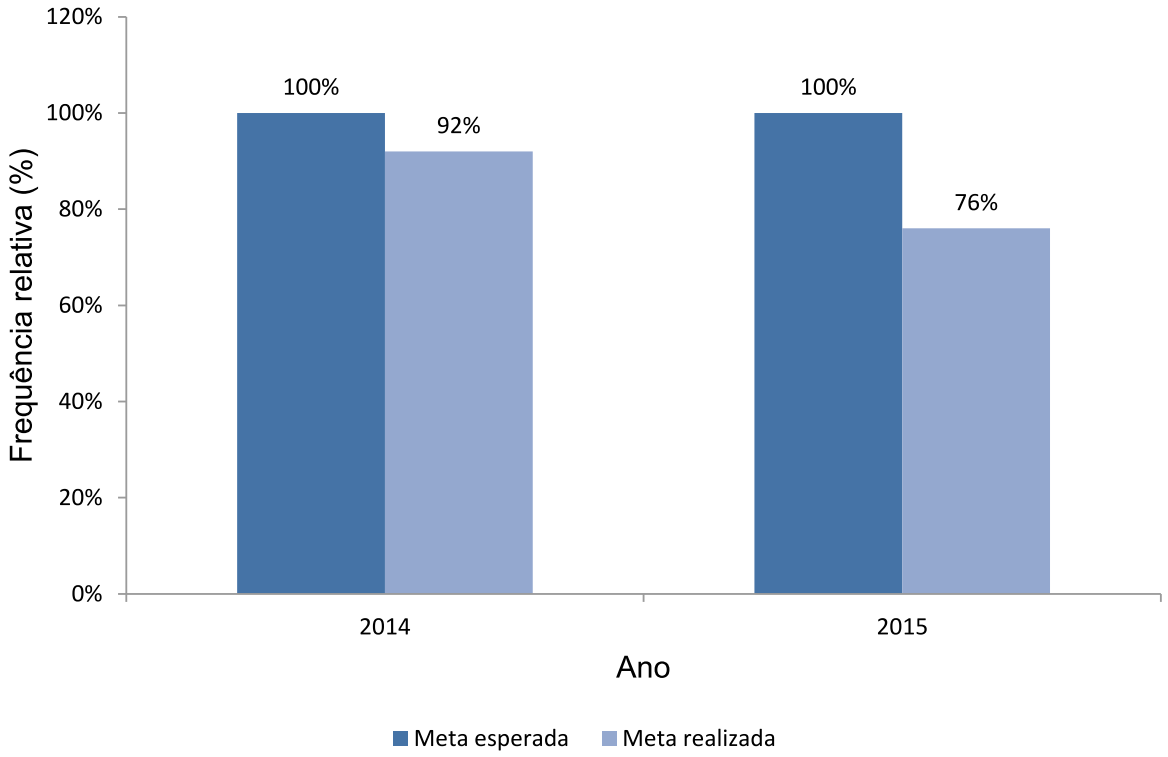

Fonte: Si stema de Gestão Estratégica da Justiça do Trabalho – Sigest (data-base: 31/12/2015)

13.2 Acesso às informações do TRT14

Portal Transparência do TRT14

A Resolução n° 102 do CNJ, de 2009, estabelece que tribunais e conselhos publiquem em seus "sites" da "internet" informações relevantes sobre a respectiva gestão financeira e orçamentária.

Nesse sentido, o TRT da 14ª Região promove amplo acesso aos dados referentes à divulgação dos gastos com recursos humanos, Planos de Auditoria, Boas Práticas do TRT14, Proposta Orçamentária, entre outros, por meio do Portal Transparência (http://www.trt14.jus.br/transparencia).

Rádio 14

O sistema de WebRádio implantado tem como objetivo disseminar as informações e promover a interação entre Servidores, Magistrados e as próprias Unidades, de rede interna, a partir de um clique. A programação visa atender o público interno, com programas, músicas, vinhetas e entrevistas.

Programa Justiça e Cidadania

O programa apresenta reportagens e entrevistas com temas atuais de interesse da população. Produzido e apresentado por Servidores do quadro funcional do TRT 14ª. O programa é veiculado pela TV Justiça, Amazonsat, TV Cidade (SBT-Jaru/RO) e TV Rio Branco (SBT - Acre). Acompanhando a modernização e evolução do público, o programa possui páginas no YOUTUBE e FACEBOOK.

Twitter 14

A rede social, em formato de microblog, e utilizada por milhões de pessoas no mundo inteiro, também é usada pelo TRT 14ª (@TRTNoticia), desde o ano de 2008, para disseminar notícias e conteúdos relacionados à Justiça do Trabalho, prática adotada por milhares de órgãos públicos, instituições e empresas.

Facebook TRT14 e Facebook Justiça e Cidadania

Por meio das fanpages - fb.com/TRT14 e fb.com/Justica&Cidadania - o TRT 14ª dissemina informações e interage com o público externo, proporcionando, assim, maior aproximação e transparência com a sociedade.

Blog 14

Blog 14 é uma ferramenta criada para promover iniciativas de cunho profissional e social de Servidores e Magistrados como forma de estimular o orgulho de pertencer à Instituição.

Flickr - Galeria de Fotos

Na Galeria de Fotos *on line* encontra-se, à disposição em rede mundial de computadores, as fotos dos eventos do TRT 14ª cobertos pela ASCOM.

Mídias Eletrônicas nas Varas do Trabalho

Nas 32 Varas do Trabalho, no átrio de acesso às salas de audiências, e nos elevadores (edifício-sede), a ASCOM, com apoio da Secretaria de Tecnologia da Informação e Comunicação – SETIC, implantou o sistema de Mídia Eletrônica (televisão), sendo possível assistir a vídeos produzidos internamente, notícias atualizadas e, ainda, acompanhar as pautas de audiências em tempo real.

Notícias

Além dos canais de informação mencionados acima, o TRT 14ª possui em sua página principal do Portal Corporativo (http://www.trt14.jus.br/) notícias para a sociedade em geral e na página da intranet (http://www.trt14.jus.br/group/guest/) os avisos corporativos visando o público interno. Além disso, existem notícias aglutinadas sobre o Processo Judicial Eletrônico – PJe na sua página interna (http://www.trt14.jus.br/pje), acessível também ao público externo.

13.3 Normas Internas

O Tribunal Regional do Trabalho da 14ª Região atualizou, em agosto de 2015, sistema de acesso às normas e legislações que facilita as consultas para os públicos interno e externo.

O sistema de pesquisa facilita acesso a resoluções, portarias entre outros, por assunto, palavra-chave, frases, sempre com a última atualização.

13.4 Uso do “WhatsApp” para notificar partes

A Vara do Trabalho de Plácido de Castro (AC) utilizou o aplicativo “WhatsApp” para notificar partes e conseguiu diminuir prazos e custos na solução de processos, especialmente para exequentes que têm créditos a receber. Em 15 dias, foram recebidas pelo menos 35 notificações com êxito.

Pelo método tradicional, a intimação via Correios demanda um tempo médio superior a cinco dias para que o exequente compareça na Unidade. Pelo “WhatsApp”, o tempo médio foi de apenas um dia, dependendo da localidade de residência da parte, tendo em vista que a Jurisdição da Vara do Trabalho de Plácido de Castro se estende até o Distrito de Extrema, em Rondônia.

13.5 III Concurso de Fotografias

O Tribunal Regional do Trabalho da 14ª Região tornou público no dia 12 de outubro de 2015 o III Concurso de Fotografias do TRT14, tendo como temas "Trabalhadores Amazônidas" e "Segurança no Trabalho".

O objetivo foi eleger as melhores imagens para ilustrar o Calendário Institucional 2016, bem como a criação do acervo de Memória da Justiça do Trabalho da 14ª

Região, com possibilidade de serem utilizadas em campanhas de interesse público promovidas pelo Tribunal.

A divulgação do vencedor do concurso foi feita no dia 11 de dezembro. Segue abaixo os três primeiros trabalhos, por ordem de classificação:

Autor: Rogério Jaruzo dos Santos (1° lugar)

Autor: Grasiely Souza da Rocha (2° lugar)

Autor: Rogério Jaruzo dos Santos (3° lugar)

CAPÍTULO III – PERSPECTIVA RECURSOS

Macrodesafios:

Melhoria da gestão de pessoas e da qualidade de vida

Aperfeiçoamento da gestão de custos

Aprimoramento da infraestrutura e governança de TIC

Objetivos estratégicos:

Maximizar a governança da gestão de pessoas

Promover a melhoria da qualidade de vida das pessoas

Gerir o orçamento de forma eficiente e eficaz

Prover o Regional de infraestrutura física adequada

Maximizar os resultados da governança de TIC

14 GESTÃO DE PESSOAS

14.1 Magistrados

Tabela 60. Número de Magistrados ativos

MAGISTRADOS ATIVOS – TRT14	
Discriminação	**Total**
Desembargador do Trabalho	8
Juiz Titular de Vara do Trabalho	32
Juiz do Trabalho Substituto	30
TOTAL	70

Fonte: Quadro de lotações e funções da Secretaria de Gestão de Pessoas (data-base: 31/12/2015)

14.2 Servidores

Tabela 61. Total de Servidores ativos do quadro permanente do TRT14

QUADRO PERMANENTE	
Discriminação	**Total de Servidores**
Em exercício no(a) Tribunal/Vara	705
Cedidos a outros órgãos – art. 93 da Lei 8.112/1990	3
Cedidos a outros órgãos – Resolução CSJT n° 110/2012	34
Lotação Provisória – Acomp. cônjuge –art. 84, § 2º, LEI 8.112/1990	5
Afastado tratar interesse particular – art. 91 LEI 8.112/1990	0
Afastado exercício mandato eletivo – art. 94, II, LEI 8.112/1990	1
Total	**748**

Tabela 62. Total de Servidores não pertencentes ao quadro permanente lotados no TRT14

NÃO PERTECENTES AO QUADRO PERMANENTE	
Discriminação	**Total de Servidores**
Sem Vínculo	2
Requisitados	23
Removidos - Resolução CSJT nº 110/2012	12
Removidos - art. 36 da Lei nº 8112/1990 e RA nº 110/2012/CSJT	1
Lotação Provisória – Acompanhar Cônjuge - art. 84, § 2º, LEI 8.112/1990	2
Total	**132**

Fonte: Quadro de lotações e funções da Secretaria de Gestão de Pessoas (data-base: 31/12/2015)

Tabela 63. Tabela 64. Quantitativo de servidores por sexo.

Discriminação	Masculino	Feminino
Servidores do Quatro Permanente TRT14	423	331
Servidores não pertencentes ao Quadro Permanente do TRT14	52	83
Total	**475**	**414**

Tabela 65. Pessoal Terceirizado

DISCRIMINAÇÃO	Total
Serviço manutenção elétrica e ar-condicionado	4
Movimentação de Cargas em Geral	2
Segurança	65
Limpeza e conservação, copa, serviços gerais	73
Informática - Atendimento técnico remoto e presencial aos usuários nas Unidades do TRT14	8
TOTAL	**152**

Fonte: Portal da Transparência (data-base: 31/12/2015)

Tabela 66. Lotação de Servidores – Análise do artigo 14 da RA 63/2010/CSJT

ANÁLISE DA RA 63/2010/CSJT - ART. 14		
Áreas Vinculadas	**Quant.**	**Percentual (%)**
Total de Servidores vinculados às Unidades judiciárias	339	45,31
Total de Servidores vinculados às Unidades administrativas (apoio judiciário)	177	23,98
Total de Servidores vinculados às Unidades administrativas (apoio administrativo)	222	30
Total IDEAL de Servidores lotados na área administrativa (apoio administrativo) - Art. 14 RA 63/2010.	222	30,00
Total de Servidores que ainda poderão ser lotados na área de apoio administrativo	0	0

Art. 14. Nos Tribunais Regionais do Trabalho, o quantitativo de Servidores vinculados às Unidades de apoio administrativo corresponderá a no máximo 30% do total de Servidores, incluídos efetivos, removidos, cedidos e ocupantes de cargos em comissão sem vínculo com a Administração Pública.

Fonte: Quadro de lotações e funções da Secretaria de Gestão de Pessoas (data-base: 31/12/2015)

Tabela 67. Cargos e funções comissionadas em relação aos cargos efetivos – Análise do artigo 2º da RA 63/2010/CSJT

ANÁLISE DA RA 63/2010/CSJT - ART. 2º	Quantidade
Quantitativo de Cargos Efetivos do Órgão	746
Número de cargos em comissão e funções comissionadas	572
Percentual dos cargos em comissão e funções comissionadas em relação ao quantitativo de cargos efetivos do órgão (%)	76,67
Percentual máximo permitido, conforme RA 63/2010/CSJT	70
Número de cargos em comissão e funções comissionadas acima do limite permitido pela RA 63/2010	0

Art. 2º Na estrutura dos Tribunais Regionais do Trabalho, o número de cargos em comissão e funções comissionadas deve corresponder a no máximo 70% do quantitativo de cargos efetivos do órgão

Tabela 68. Cargos e funções comissionadas nas Unidades de apoio administrativo - Análise do § 3º do art. 14 da RA 63/2010/CSJT

ANÁLISE DA RA 63/2010/CSJT - ART. 14, §3°	Quantidade
Total de Cargos em Comissão e Funções Comissionadas disponíveis para todo o quadro de pessoal	572
Quantidade máxima de cargos em comissão e funções comissionadas permitidas nas Unidades administrativas (apoio administrativo): 30% de 572	172
Total de Cargos em Comissão e Funções Comissionadas que atualmente estão disponíveis para as Unidades administrativas (apoio administrativo)	138
Número de cargos em comissão e funções comissionadas que ainda poderão ser disponibilizadas para as Unidades administrativas (apoio administrativo)	34

Fonte: Quadro de lotações e funções da Secretaria de Gestão de Pessoas (data-base: 31/12/2015)

14.3 Inativos e pensionistas

Tabela 69. Número de aposentadorias por tipo (Servidores) no exercício 2015

TIPO DE APOSENTADORIA	TOTAL
Voluntária	19
Invalidez	4
Compulsória	1
TOTAL	**23**

Fonte: Sistema de Recursos Humanos (data-base: 31/12/2015)

Tabela 70. Aposentados (Servidores) – total ao final de cada ano

PERÍODO	TOTAL DE APOSENTADOS AO FINAL DE CADA ANO
2010	105
2011	117
2012	128
2013	142
2014	166
2015	23

Fonte: Sistema de Recursos Humanos (data-base: 31/12/2015)

Tabela 71. Pensionistas (oriundos da morte de Servidores)

PERÍODO	TOTAL DE PENSIONISTAS AO FINAL DE CADA ANO
2011	48
2012	53
2013	51
2014	50
2015	3

Fonte: Sistema de Recursos Humanos (data-base: 31/12/2015)

Tabela 72. Estimativa de aposentadorias até 2020 (Servidores) com base na idade.

DESCRIÇÃO	TOTAL
Homens	42
Mulheres	101
Total	**143**

Fonte: Sistema de Recursos Humanos (data-base: 31/12/2015)

14.4 Força de trabalho

Tabela 73. Distribuição da força de trabalho - Servidores pertencentes e não pertencentes ao quadro em exercício no TRT14 (excluídos estagiários e terceirizados)

Área de Atividade	Servidores em atividade (quadro permanente, sem vínculo, requisitados, removidos, lotação provisória)	Distribuição Servidores (%)	Funções Comissionadas e Cargos em Comissão Existentes	Distribuição de Funções Comissionadas e Cargos em Comissão (%)
Unidades Judiciárias				
32 Varas do Trabalho	268	35,82	231	40,38
8 Gab. Desembargadores do Trabalho	71	9,49	80	13,99
Total de Lotações/Percentual nas 40 Unidades Judiciárias	339	45,31	311	54,37
Unidades Administrativas de Apoio Judiciário				
Fórum Trabalhista de Ariquemes	12	1,63	6	1,05
Fórum Trabalhista de Ji-Paraná	10	1,36	6	1,05
Fórum Trabalhista de Rio Branco	39	5,28	16	2,80
Fórum Trabalhista de Porto Velho	46	6,23	22	3,85
Núcleo de Soluções de Conflitos, Precatórios e Apoio à Execução	8	1,08	8	1,40
Assessoria Judicial da Presidência	5	0,68	6	1,05
Secretaria do Tribunal Pleno	4	0,54	4	0,70
Secretaria da 1ª Turma	5	0,68	3	0,52

Secretaria da 2ª Turma	5	0,68	3	0,52
Secretaria Judiciária	17	2,30	15	2,62
Secretaria da Corregedoria Regional	8	1,08	8	1,40
Diretoria S. Cadastramento Processual e Distribuição	9	1,22	8	1,40
Diretoria de Serviços Processuais e Recursos	9	1,22	6	1,05
Total de Lotações/Percentual nas 13 Unidades Apoio Judiciário	177	24,78	105	19,4
Unidades Administrativas de Apoio Administrativo				
Secretaria Executiva da Escola Judicial	7	0,95	8	1,40
Ouvidoria-Geral	1	0,14	2	0,35
Secretaria-Geral da Presidência	13	1,76	18	3,15
Assessoria Administrativa da Presidência	5	0,68	5	0,87
Assessoria Planejamento Desenvolvimento Institucional	6	0,81	6	1,05
Assessoria de Comunicação Social	5	0,68	4	0,70
Diretoria de Serviços de Controle Interno e Auditoria	7	0,95	7	1,22
Diretoria-Geral das Secretarias	8	1,08	8	1,40
Secretaria Administrativa	13	1,76	13	2,27
Diretoria de Serviços de Material e Patrimônio	10	1,36	4	0,70
Secretaria de Orçamento e Finanças	14	1,90	10	1,75
Secretaria de Gestão de Pessoas	41	5,56	29	5,07
Secretaria de Tecnologia da Informação e Comunicação	33	4,47	18	3,15
Diretoria de Serviços de Infraestrutura L. Segurança	59	7,99	8	1,40
Total de Lotações/Percentual nas 14 Unidades Apoio Administrativo	222	30	138	24,47

Total de Servidores lotados na área administrativa (apoio judiciário e apoio administrativo)	399	53,36	243	43,87
Total Geral de Lotações/Percentual nas 67 Unidades do TRT14	748	100	572	100

Fonte: Quadro de lotações e funções da Secretaria de Gestão de Pessoas (data-base: 31/12/2015)

Gráfico 25. Da distribuição da força de trabalho por área (percentual)

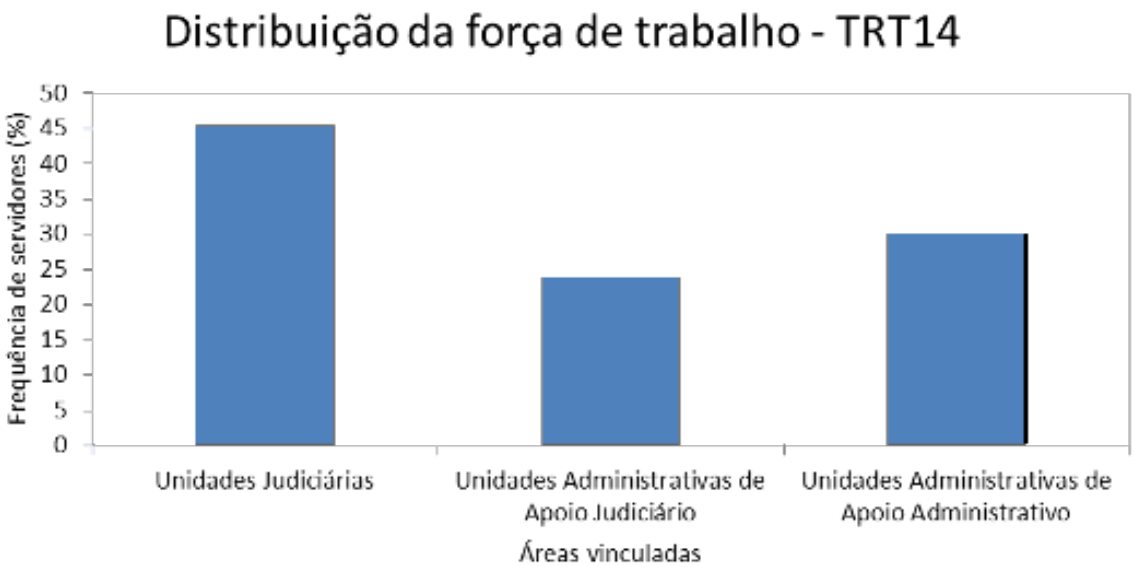

Fonte: Quadro de lotações e funções da Secretaria de Gestão de Pessoas (data-base: 31/12/2015)

Gráfico 26. Dos cargos/funções comissionadas por área (percentual)

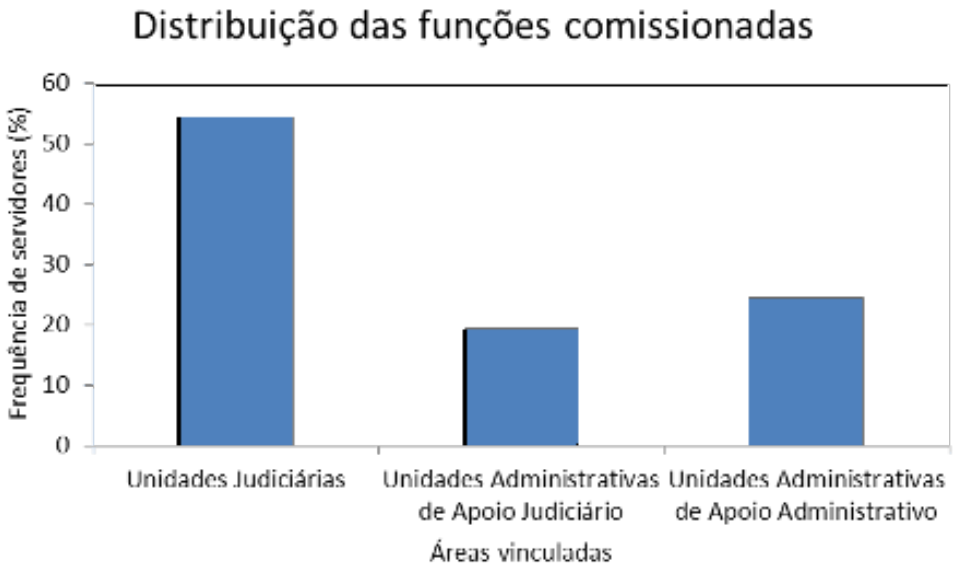

Fonte: Quadro de lotações e funções da Secretaria de Gestão de Pessoas (data-base: 31/12/2015)

14.5 Concurso Público

O Tribunal Regional do Trabalho da 14ª Região publicou, no dia 11 de novembro de 2015, o Edital de Abertura de Concurso Público para provimento de cargos de nível superior e médio, do quadro permanente de pessoal, bem como formação de cadastro de reserva. A banca organizadora do certame foi a Fundação Carlos Chagas (FCC).

As vagas disponíveis foram para os cargos de Analista Judiciário (Área Judiciária), que exige graduação em Direito, e Técnico Judiciário (Área Administrativa), cujo requisito é possuir o ensino médio ou curso técnico equivalente. Dentre as cinco vagas para técnico, uma foi destinada aos candidatos com deficiência e uma para candidatos negros.

O concurso destina-se também à formação de cadastro de reserva nos cargos de Analista Judiciário - Especialidade Oficial de Justiça Avaliador Federal, Analista Judiciário - Especialidade Tecnologia da Informação e Técnico Judiciário - Especialidade Tecnologia da Informação.

A aplicação das provas objetivas e discursivas ocorreu no dia 28 de fevereiro de 2016, nas cidades de Porto Velho e Ji-Paraná, no Estado de Rondônia, e em Rio Branco, no Acre.

A realização do concurso público visou a reposição de pessoal, de modo a garantir, por exemplo, a distribuição da força de trabalho entre 1° e 2° graus.

Tabela 74. Concursos públicos abertos e vigentes no exercício de 2015

CONCURSOS PÚBLICOS – TRT14	
Magistrados	Não houve abertura de novo Edital, o que estava em vigência foi o Edital nº 001/2013
Servidores	Houve a abertura do Edital nº 0001/2015

Fonte: Secretaria de Gestão de Pessoas

Tabela 75. Magistrados e Servidores que tomaram posse no exercício de 2015

RELAÇÃO NOMINAL DE ADMITIDOS – TRT14	
Magistrados	Veridiana Ullmann de Campos
	Arianne Castro de Araújo Miranda
	Wagson Lindolfo Jose Filho
	Carolina da Silva Carilho Rosa
	Augusto Nascimento Carigé
	Thiago Alberto de Sousa
Servidores	Ariel Rodrigues dos Santos
	Douglas Diego Coelho Soares
	Fabricio Augusto Ribeiro de Faria
	Aline Nogueira Aderaldo
	Cristianne Dell Zotto Ritter
	Daniel Rocha Monteiro
	João Paulo Beserra da Silva
	Katiane Guedes Moreira Brandão
	Luiza Carla Alves de Souza
	Diego Souza Meneguitti
	Jader Silva Moreira dos Reis
	Filipe Pereira Ferraz
	Josimar Roberto da Silva
	Manoel de Souza Silva Lima
	Wagner de Souza Uchoa
	Wilson Lima Barbosa
	Thiago Duarte Pezente
	Jussara Cesar de Faria Nicoli
	Wallace Rodrigues Vidal
	Guilherme Silva Ferreira

Ana Lúcia de Lima Maia Nolasco
Joceni Ostrowski Zaneti
Carlos André de Souza Oliveira dos Santos
Fabiane Moura Caporossi
Thais Pereira Vargas
Leandro Gude da Cunha

Fonte: Secretaria de Gestão de Pessoas

14.6 Ambientação de Servidores de 2015

O Tribunal Regional do Trabalho da 14ª Região realizou no mês de janeiro de 2015 a primeira atividade de ambientação funcional aos novos Servidores empossados.

O TRT14 empossou, durante mês de janeiro de 2015 para os cargos de Analista Judiciário: área apoio especializado e área administrativa, 08 (oito) novos Servidores, aprovados no concurso, de acordo com o edital nº 01/2014, para compor o quadro de efetivos do Regional, dentre eles, duas médicas e um odontólogo.

A atividade, que aconteceu na sede do Regional em Porto Velho, foi coordenada pela Secretaria de Gestão de Pessoas.

A atividade ofereceu a oportunidade aos Servidores recém-empossados tomarem conhecimento acerca da Estrutura Organizacional. Foram apresentados os desafios e metas Nacionais, Planejamento Estratégico, Sistema de Gerenciamento e controle dos projetos, Normas e Procedimentos, Estágio Probatório, Avaliação de Desempenho, Plano de Comunicação Institucional, Programas Sociais, Logística e

Segurança e Sistemas Informatizados. Por fim, os Servidores visitaram as Unidades da sede do tribunal e das Varas da Capital.

Tabela 76. Número de Servidores e Magistrados que participaram das ambientações realizadas no âmbito do TRT14 no exercício de 2015.

AMBIENTAÇÃO	
Magistrados	Servidores
6	24

Fonte: Secretaria de Gestão de Pessoas

14.7 Processo Permanente de Remoção Interna

O TRT da 14ª Região instituiu no âmbito dos Estados de Rondônia e Acre o Processo Permanente de Remoção Interna (PPRI) para os seus Servidores detentores dos cargos de Analista Judiciário, Área Judiciária (sem especialidade) e de Técnico Judiciário, Área Administrativa (sem especialidade), direcionado para as Varas do Trabalho.

O ato foi regulamentado pelo Presidente do Regional, Desembargador Francisco José Pinheiro Cruz, por meio da Portaria GP nº 0290, de 12 de fevereiro de 2015, publicada no Diário Eletrônico da Justiça do Trabalho da 14ª Região do dia 13 fevereiro de 2015.

Além de maximizar a governança da gestão de pessoas, o sistema pretende dar celeridade aos atos de nomeação e posse de candidatos aprovados em concurso público, os quais dependem muitas vezes dos atos de remoção interna.

14.8 1º Encontro de Assessores e Assistentes de Magistrados

De 27 a 29 de maio de 2015, o Tribunal Regional do Trabalho da 14ª Região (Rondônia e Acre) realizou, no Auditório do edifício-sede do TRT da 14ª Região, em Porto Velho, o 1º Encontro de Assessores e Assistentes de Magistrados.

O evento que ocorreu concomitante com XIX Encontro de Magistrados, teve a participação do Coral 14, do Presidente do Regional, Desembargador Francisco José Pinheiro Cruz, da Diretora da Escola Judicial, Desembargadora Maria Cesarineide de

Souza Lima, e do Presidente do Sindicato dos Servidores do Poder Judiciário Federal em Rondônia e Justiça do Trabalho no Acre (Sindijufe), Raimundo Torres Filho.

A programação do Encontro contou com palestras e debates sobre diversos temas, como Processo do Trabalho, Tutela Coletiva e os principais impactos no Novo Código de Processo Civil, a Nova Intervenção de Terceiros e suas Implicações no Processo Individual e Coletivo do Trabalho, O novo CPC e seus reflexos no Processo do Trabalho, as repercussões do Novo CPC na Execução Trabalhista e Técnicas de Sentença Individual e Coletiva.

O Desembargador Francisco José Pinheiro Cruz, Presidente do Regional, destacou a importância da realização desse primeiro encontro com os Assessores e Assistentes de Magistrados, para fins de fortalecimento da qualidade das decisões

judiciais e ampliação do conhecimento para melhor servir aos jurisdicionados de Rondônia e Acre.

14.9 XIX Encontro Institucional de Magistrados do TRT 14ª Região

No período de 25 a 29 de maio de 2015, o Tribunal Regional do Trabalho da 14ª Região realizou, por meio da Escola Judicial, o seu XIX Encontro Institucional de Magistrados, no auditório do Tribunal, em Porto Velho.

O evento teve como tema "O novo Código do Processo Civil e sua repercussão no Processo Trabalhista". A programação contou com palestras, debates e atividades com o intuito manter a capacitação continuada dos Magistrados em relação ao Judiciário Trabalhista.

Abordando, também, temas como "Gestão Processual em tempos de PJe", "Desconsideração da Personalidade Jurídica" e "Os principais Impactos do Novo CPC", o Encontro de Magistrados visou estimular o compartilhamento de boas práticas, a troca de conhecimento e o fortalecimento das relações pessoais entre os Magistrados.

14.10 XX Encontro Institucional de Magistrados do TRT 14ª Região

O Tribunal Regional do Trabalho da 14ª Região, sob a Coordenação da Escola Judicial (EJUD), realizou no período de 13 a 16 de outubro, na cidade de Cacoal (RO), o XX Encontro Institucional de Magistrados do TRT14. Na ocasião, o Desembargador Francisco José Pinheiro Cruz, Presidente e Corregedor do Regional, fez a entrega de certificação do "Prêmio Conciliação TRT14" às unidades de Rondônia e Acre que se

destacaram na Semana Nacional da Execução Trabalhista em 2015.

Durante o evento, destacou-se, também, a importância da capacitação continuada de forma a atender a demanda da sociedade, bem ainda a necessidade de aperfeiçoamento de Magistrados, refletindo, diretamente na competitividade interna e externa, salutar ao amadurecimento e aprimoramento individual e coletivo, com reflexo positivo no desempenho da organização.

15 AÇÕES DE CAPACITAÇÃO

15.1 PJe-JT e sua integração com o e-Gestão

Servidores do Tribunal Regional do Trabalho da 14ª Região que atuam nos Estados de Rondônia e Acre foram capacitados para a versão 1.5 do Processo Judicial Eletrônico (PJe-JT) e sua integração com o e-Gestão, nos dias 15, 16 e 17 de abril de 2015 em Porto Velho, Rio Branco e Ji-Paraná.

O curso teve como objetivo dotar os Servidores que atuam diretamente com o sistema do PJe-JT de conhecimentos mais específicos, além da básica utilização para que possam desenvolver suas atividades diárias com mais facilidade.

Além disso, os Servidores conheceram as novidades da nova versão, tais como as regras de negócio do manual do e-Gestão e os lançamentos processuais que

computam os dados estatísticos e monitoramento de desempenho no sistema, com ênfase nas Metas Nacionais, do Conselho Nacional de Justiça (CNJ), Justiça em Números e PEP 2015/2020.

Já no dia 27 de abril de 2015, os Secretários e Servidores das áreas judiciais de Segundo Grau do TRT da 14ª Região participaram de Curso de atualização do Processo Judicial Eletrônico da Justiça do Trabalho (PJe-JT) e integração com o e-Gestão.

15.2 Curso de Gestão de Segurança

Cerca de 30 agentes de segurança que atuam nos Estados de Rondônia e Acre participaram, no período de 3 a 7 de agosto de 2015, em Porto Velho, da 2ª turma do Curso de Gestão de Segurança promovido pela Escola Judicial do Tribunal Regional do Trabalho da 14ª Região.

O curso contou com aulas teóricas e práticas voltadas para a categoria na busca de aprimorar as técnicas de habilidades sociais, entre elas segmentos da contra inteligência, defesa pessoal, direção operacional, proteção do sistema corporativo, segurança de autoridades, medidas de proteção do conhecimento nos meios de tecnologia da informação e nas instalações físicas.

A capacitação trouxe, outrossim, a novidade das técnicas das habilidades sociais, no que diz respeito às relações humanas, e foi aplicado um teste de avaliação

psicológica, para verificar como está a qualidade unida às habilidades sociais de cada Servidor agente de segurança. Os participantes do curso passaram ainda por avaliação física.

15.3 Curso de Avaliação de Bens Imóveis

No período de 19 a 21 de agosto de 2015, no Plenarinho do edifício-sede do TRT da 14ª Região, em Porto Velho, Oficiais de Justiça Avaliadores que atuam nos Estados de Rondônia e Acre participaram do curso "Qualificador de Avaliação Mercadológica e Bens Imóveis Urbano e Rural e Avaliação de Semoventes".

O curso, promovido pela Escola Judicial do TRT14 (Ejud), teve como objetivo trazer novas ferramentas e conhecimento atualizados das avaliações de imóveis no Brasil, regidas pela Associação Brasileira de Normas Técnica-ABNT.

A capacitação permitiu acesso a novos métodos para serem utilizados numa avaliação, garantindo avaliações mais precisas, com o intuito de chegar a um preço mais justo e dar maior liquidez às penhoras.

15.4 Capacitação continuada a Magistrados e Servidores do 1° Grau

O Tribunal Regional do Trabalho, por meio da Escola Judicial (Ejud), intensificou as ações de capacitação continuada e formação a Servidores e Magistrados de Rondônia e Acre, tendo com maior investimento no primeiro grau.

Foram cursos e treinamentos para Servidores em cálculos judiciais nas formas presencial e Ead; processo judicial eletrônico e integração com o e-Gestão; programa de desenvolvimento gerencial - gestão do tempo; atualização gramatical (Ead); capacitação e formação de Pregoeiro - Termo de Referência e Sistema de Registro de Preços; formação em brigada de incêndio; formação em administração de Escolas Judiciais - módulo Gestão Tecnológica; reciclagem de agentes de segurança; sistema de processo administrativo virtual - PROAD, além de participações em congressos, simpósios, seminários nas áreas da Tecnologia da Informação e Comunicação e setores administrativos do Regional.

Quanto aos Magistrados, com um total de 127 capacitações, em cursos como, de formação continuada em técnica de instrução processual; formação sobre prova pericial em acidente e doenças do trabalho; curso de formação inicial; seminário de

efetividade da execução trabalhista; Encontro regional de Magistrados; Workshops novas funcionalidades do PJ-e e planejamento estratégico de tecnologia da informação; encontro nacional do Pje: o novo CPC e PJe-JT; capacitação em estratégias de investigação patrimonial em execução trabalhistas; seminário Sistema de Justiça e o Combate ao Trabalho Infantil, além de formação continuada e estabelecimento de nexo da causalidade entre doença e trabalho: tendências atuais dos conceitos de causalidade e dos modelos explicativos de adoecimento relacionado com o trabalho, entre outros.

O investimento total das modalidades de cursos, treinamentos, capacitação continuada a Magistrados e Servidores somaram cerca de R$ 1,1 milhão, sendo R$714.085,75 para Servidores e R$399.039,51 para Magistrados, neste montante foram incluídos os custos com diárias, passagens, adicionais de deslocamento, instrutores internos e externos.

Tabela 77. Estatística geral das capacitações realizadas – Magistrados TRT14

AÇÕES DE CAPACITAÇÃO/MAGISTRADOS/ANO 2015			
Período	**1º GRAU**	**2º GRAU**	**Carga Horária**
Janeiro	0	0	0
Fevereiro	7	2	336
Março	0	0	0
Abril	21	0	48
Maio	57	3	406
Junho	23	2	75
Julho	0	1	8
Agosto	3	5	57
Setembro	3	1	55
Outubro	57	12	140
Novembro	34	1	64
Dezembro	0	0	0
TOTAL	**205**	**27**	**1189**

Fonte: Secretaria Executiva da Escola Judicial (data-base: 31/12/2015)

Gráfico 27. Magistrados capacitados

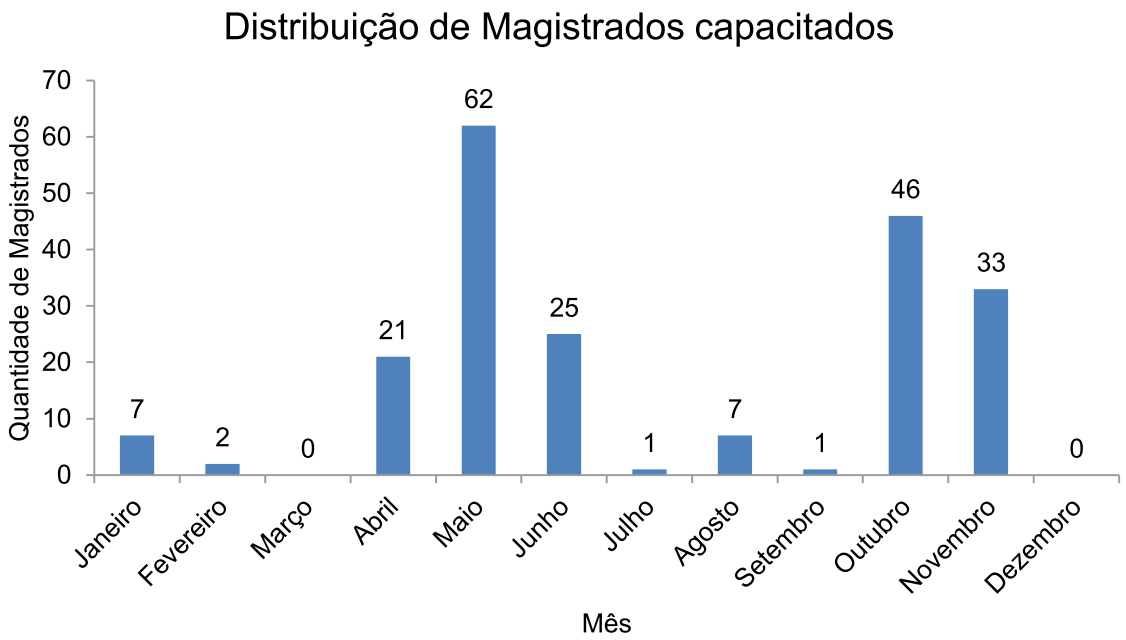

Fonte: Secretaria Executiva da Escola Judicial (data-base: 31/12/2015)

Tabela 78. Estatística geral das capacitações realizadas – Servidores TRT14

Período	AÇÕES DE CAPACITAÇÃO - SERVIDORES 2015			TOTAL DE SERVIDORES POR ESTADO	
	Participantes		CARGA HORÁRIA		
	1º GRAU	2º GRAU		RONDÔNIA	ACRE
Janeiro	0	4	48	4	0
Fevereiro	2	1	39	3	0
Março	25	11	96	24	12
Abril	59	22	165	64	17
Maio	144	67	163	185	26
Junho	58	30	170	60	28
Julho	16	46	198	57	5
Agosto	106	55	379	142	19
Setembro	76	16	134	61	31
Outubro	5	38	83	40	3
Novembro	49	36	158	81	4
Dezembro	0	5	58	5	0
TOTAL	**540**	**331**	**1691**	**726**	**145**

Fonte: Secretaria Executiva da Escola Judicial (data-base: 31/12/2015)

Gráfico 28. Servidores capacitados

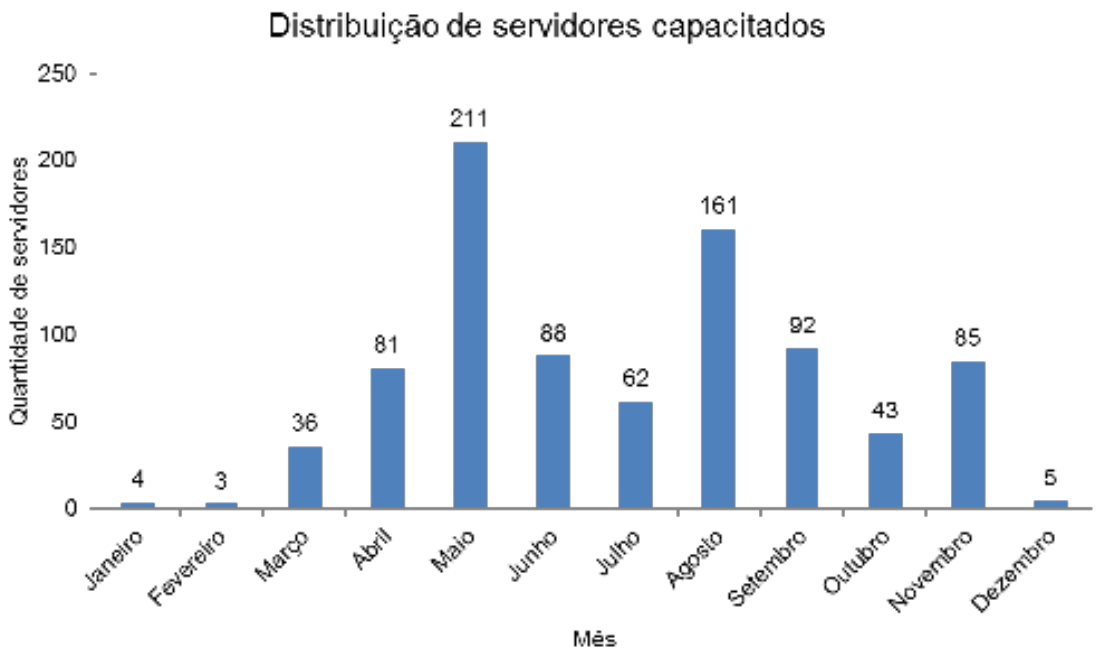

Fonte: Secretaria Executiva da Escola Judicial (data-base: 31/12/2015)

Tabela 79. Histórico geral das capacitações

Período	Servidores capacitados			Magistrados capacitados			Total Magistrados e Servidores capacitados	Carga horária
	Serv. 1º grau	Serv. 2º grau	Total	Magistrados 1º grau	Magistrados 2º grau	Total		
2011	824	703	1.527	77	24	101	1.628	490
2012	465	537	1.002	159	20	179	1.181	2.205
2013	685	590	1.275	173	13	186	1.461	4.057
2014	572	751	1.323	229	31	260	1.583	3.342
2015	540	331	871	184	21	205	1.076	3.311

Fonte: Secretaria Executiva da Escola Judicial (data-base: 31/12/2015)

Tabela 80. Desenvolvimento gerencial para ocupantes de cargos de chefia

DESENVOLVIMENTO GERENCIAL PARA OCUPANTES DE CARGOS DE CHEFIA					
Tema	**Qtd. de turmas**	**Nome do curso**	**Modalida de Curso**	**CJ's**	**FC's Gerenciais**
Processo Judicial Eletrônico e-Gestão	12	Pje e sua intergração ao e-Gestão	Presencial	25	57
	1	Treinamento de incidentes no PJE/JT	Presencial	0	1
Técnicas de Redação Oficial	2	Curso de Redação Oficial	EAD	8	19
Direito do Trabalho	1	Curso de Direito do Trabalho	EAD	4	7
Administração do Tempo	3	Curso Gestão do Tempo	EAD	8	23
TOTAL				**45**	**107**

Fonte: Secretaria Executiva da Escola Judicial (data-base: 31/12/2015)

Tabela 81. Histórico das capacitações por localidade

Ano	Capacitados em Rondônia	Capacitados no Acre	Total de capacitados
2011	1.394	234	1.628
2012	951	62	1.013
2013	1.079	285	1.364
2014	1.154	157	1.311
2015	726	145	871

Fonte: Secretaria Executiva da Escola Judicial (data-base: 31/12/2015)

16 QUALIDADE DE VIDA

16.1 Estatísticas de atendimentos médicos

Tabela 82. Procedimentos da Junta Médica e Pericial. **Legenda**: LTS=Licença para tratamento de saúde. PF=Pessoa da família.

Procedimentos da Junta Médica e Pericial													
Meses	**Jan**	**Fev**	**Mar**	**Abr**	**Maio**	**Jun**	**Jul**	**Ago**	**Set**	**Out**	**Nov**	**Dez**	**Total**
LTS Homologadas	54	54	258	132	158	97	107	110	108	49	73	37	1237
LTS -PF Homologadas	14	14	39	31	18	22	25	17	15	7	9	1	212
LTS -MTE Homologadas	0	0	0	0	1	0	0	0	0	0	0	0	1
LTS/Reversão Aposentadoria-TER	0	2	0	0	0	0	0	1	1	0	0	0	4
Sobrestados	2	4	5	2	7	5	9	0	3	1	0	0	38
LTS e LTS -PF Não-Homologadas	5	0	15	12	10	10	5	4	8	6	3	2	80
Homologadas Parcialmente	1	0	5	1	2	0	1	4	3	2	3	1	23
Remoção	1	0	2	0	0	1	1	1	1	0	0	0	7
Reabilitação	0	2	0	0	3	2	2	0	1	0	0	0	10
Perícias Realizadas	0	0	0	0	0	0	0	0	0	0	0	0	0
Licença Maternidade	0	0	0	1	0	1	0	0	0	1	1	1	5
Reversão de Aposentadoria	0	0	0	0	0	0	0	3	0	0	0	0	3
Outros	0	0	0	0	1	0	1	2	2	0	0	0	6

Fonte: Núcleo de Assistência à Saúde (data-base: 31/12/2015)

Tabela 83. Procedimentos preventivos. **Legenda**: *=capital e interior

PROCEDIMENTOS PREVENTIVOS													
Meses	**Jan**	**Fev**	**Mar**	**Abr**	**Maio**	**junho**	**Jul**	**Ago**	**Set**	**Out**	**Nov**	**Dez**	**Total**
Programa de Controle da Hipertensão Arterial	32	19	10	28	46	35	42	34	43	27	17	10	343
Guias entregues para exames periódicos*	0	0	101	54	61	293	159	75	34	0	4	0	781
Exames Médicos Periódicos Retorno*	4	1	0	1	30	56	49	21	50	29	33	32	306

Fonte: Núcleo de Assistência à Saúde (data-base: 31/12/2015)

Tabela 84. Procedimentos clínicos

PROCEDIMENTOS CLÍNICOS (Enfermagem)													
Meses	**Jan**	**Fev**	**Mar**	**Abr**	**Maio**	**Jun**	**jul**	**Ago**	**Set**	**Out**	**Nov**	**Dez**	**Total**
Administração de medicamentos	42	53	16	52	74	75	70	84	46	42	45	22	621
Aferição sinais vitais (PA, pulso, mov. resp. e temperatura)	73	43	113	113	130	267	290	205	131	125	147	104	1774
Outros procedimentos	20	21	210	32	110	114	153	52	68	36	71	52	939

Fonte: Núcleo de Assistência à Saúde (data-base: 31/12/2015)

16.2 Resultados dos atendimentos psicossociais

Tabela 85. Atendimentos psicossociais

ATENDIMENTOS PSICOSSOCIAIS													
Meses	**Jan**	**Fev**	**Mar**	**Abr**	**Maio**	**Jun**	**Jul**	**Ago**	**Set**	**Out**	**Nov**	**Dez**	**Total**
Atendimentos Psicológico	3	16	17	12	14	34	27	10	7	6	20	16	182
Atendimento Serviço Social (Programa Acompanhamento de Licenciados	17	25	59	49	49	14	34	29	22	29	35	6	368
Visitas domiciliares	0	1	0	0	1	0	0	0	1	5	0	0	8
Visitas Institucionais	0	1	1	2	1	0	2	0	1	1	0	0	10
Visitas Hospitalares	1	0	0	1	0	2	0	0	0	0	0	0	7
Programa de Gestão do Orçamento Familiar	0	0	0	0	0	0	0	0	0	0	0	0	0
Programa de Preparação Para Aposentadoria e Vida Plena	0	0	0	0	0	20	25	0	70	37	0	0	152

Fonte: Núcleo de Assistência à Saúde (data-base: 31/12/2015)

16.3 Concessão de benefícios

Tabela 86. Resultado dos benefícios concedidos a Magistrados, Servidores e Dependentes.

BENEFÍCIOS DE PESSOAL													
Meses	**Jan**	**Fev**	**Mar**	**Abr**	**Maio**	**Jun**	**Jul**	**Ago**	**Set**	**Out**	**Nov**	**Dez**	**Total**
Assistência Médica (cotas)	849	2699	2906	2984	3103	3410	3408	2648	2176	1860	2177	2176	30396
Assistência Pré-Escolar (cotas)	176	179	176	181	182	187	189	180	179	176	179	186	2170
Auxílio Alimentação (cotas)	2672	865	849	853	847	844	844	838	840	842	843	848	11985

Fonte: Núcleo de Assistência à Saúde (data-base: 31/12/2015)

16.4 Estatísticas de atendimentos odontológicos

Tabela 87. Resultados dos procedimentos clínicos odontológicos oferecidos a Magistrados, Servidores e Dependentes.

Procedimentos clínicos													
Meses	**Jan**	**Fev**	**Mar**	**Abr**	**Maio**	**Jun**	**Jul**	**Ago**	**Set**	**Out**	**Nov**	**Dez**	**Total**
Procedimentos	179	351	371	265	441	345	288	165	261	224	276	179	3345
Servidores atentidos	23	39	39	32	49	36	25	43	40	40	34	33	433
Dependentes atendidos	28	31	36	36	54	47	34	19	34	20	29	21	389
Faltas dos pacientes	18	31	29	26	36	32	18	14	52	28	51	60	395

Fonte: Núcleo de Assistência à Saúde (data-base: 31/12/2015)

Tabela 88. Resultado do Programa odontológico preventivo para dependentes de Servidores e Magistrados

Procedimentos Preventivos													
Meses	**Jan**	**Fev**	**Mar**	**Abr**	**Maio**	**Jun**	**Jul**	**Ago**	**Set**	**Out**	**Nov**	**Dez**	**Total**
Procedimentos		75	95	80	75	0	0	0	90	80	65	70	630
Dependentes atendidos		15	19	16	15	0	0	0	18	16	13	14	126
Faltas dos pacientes		6	4	3	9	0	0	0	4	3	5	5	39

Fonte: Núcleo de Assistência à Saúde (data-base: 31/12/2015)

16.5 Resultados dos Programas de Qualidade de Vida e Segurança do Trabalho

Tabela 89. Programa de qualidade de vida e segurança do Trabalho

SEÇÃO DE PROMOÇÃO DE SAÚDE, QUALIDADE DE VIDA E SEGURANÇA DO TRABALHO														
Ações Preventivas														
Meses		**Jan**	**Fev**	**Mar**	**Abr**	**Maio**	**Jun**	**Jul**	**Ago**	**Set**	**Out**	**Nov**	**Dez**	**Total**
Programa de Ginástica Laboral (aulas)		Em estudo	Elaboração de Termo de Referimento	Cotação de Preços	Cotação de Preços	Análise pela CJPLF/DGS	Processo licitatorio	Pregão eletrônico	Pregão eletrônico	41	222	351	223	**837**
Programa de Massoterapia (sessões)		Em estudo	Elaboração de Termo de Referimento	Cotação de Preços	Cotação de Preços	Análise pela CJPLF/DGS	Processo licitatorio	Pregão eletrônico	Pregão eletrônico	113	419	483	429	**1.444**
Reunião	*NAS*	6	9	7	8	5	6	7	8	15	6	14	6	**97**
	SGEP	4	1	2	4	3	3	2	4	3		2	1	**29**
	Outras	4	1	1	4	4	7	5	6	9	2	2	8	**53**
Atendimento a Público	*Interno*		1	2	10	12		8	1	101	186	188	143	**652**
	Externo				4	3		6		2		19	6	**40**
Análise Ergonômica	*Mobiliário/Ambiente*		2	57	2		2			13		1		**77**
	Servidor/Magistrato			14	1		1			4	5	2	1	**28**
Ações de Saúde/Servidores e Magistrados atendidos	*Eventos no TRT*			Campanha de vacinação (82)							Outubro Rosa	Novembro Azul		
	*Interiorizando Ações de Saúde**			Vacinação(82) HAS (92) Diabetes (62) Ergonomia(49) Massaretapia(23) Palestra(9)										
Índice de Absenteísmo conforme CSJT	*Transtornos mentais e comportamentais*	169	175	133	96	106	65	98	86	97	63	187	82	**1.357**
	Doenças do aparelho circulatório	12	24	62	72	32	28	58	32	33	47	58	64	**522**
	Doenças do sistema osteomuscular e do tecido conjuntivo	82	225	277	152	213	141	100	97	116	96	102	50	**1.651**
	Fatores que influenciam o estado de saúde e o contato com os serviços de saúde	86	37	88	118	108	91	120	152	81	76	73	36	**1.066**
	Total Mensal	**349**	**461**	**560**	**438**	**459**	**325**	**376**	**367**	**327**	**282**	**420**	**232**	**4.596**

Fonte: Núcleo de Assistência à Saúde (data base: 31/12/2015)

16.6 Programa de Preparação para Aposentadoria e Vida Plena

Cerca de 40 Servidores do Tribunal Regional do Trabalho da 14ª Região participaram, nos dias 22 e 23 de outubro de 2015, em Porto Velho, da Nona Edição do Encontro do Programa Preparação para Aposentadoria e Vida Plena do Tribunal (PPA).

Com o tema "Envelhecimento Saudável e Qualidade de Vida", o evento foi realizado para Servidores do Regional com possibilidade de aposentadoria até 2017, sendo coordenada pela chefe da seção de Assistência Social, Taís Fusinato, que enfatizou os objetivos de proporcionar a reflexão e preparação para o momento da aposentadoria.

16.7 Atividades de ginástica laboral e massoterapia a Magistrados e Servidores

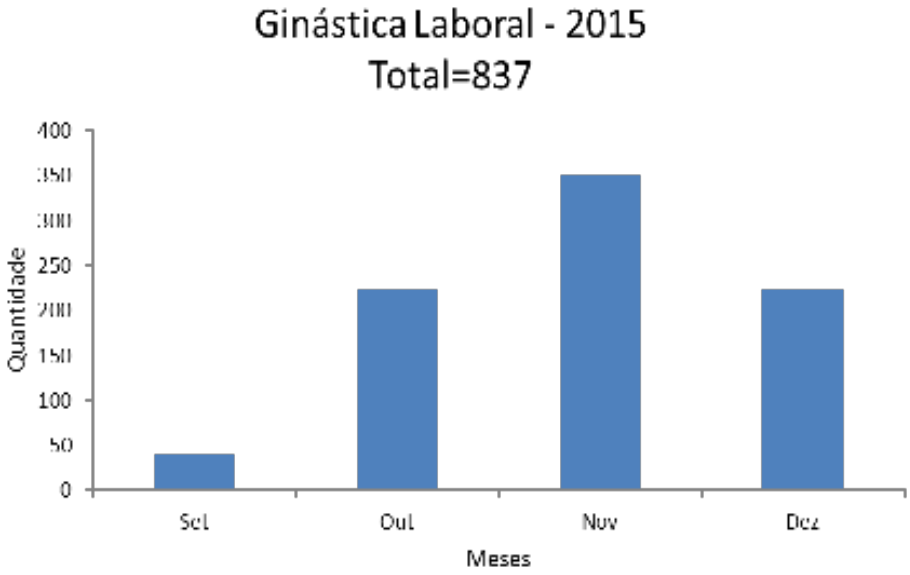

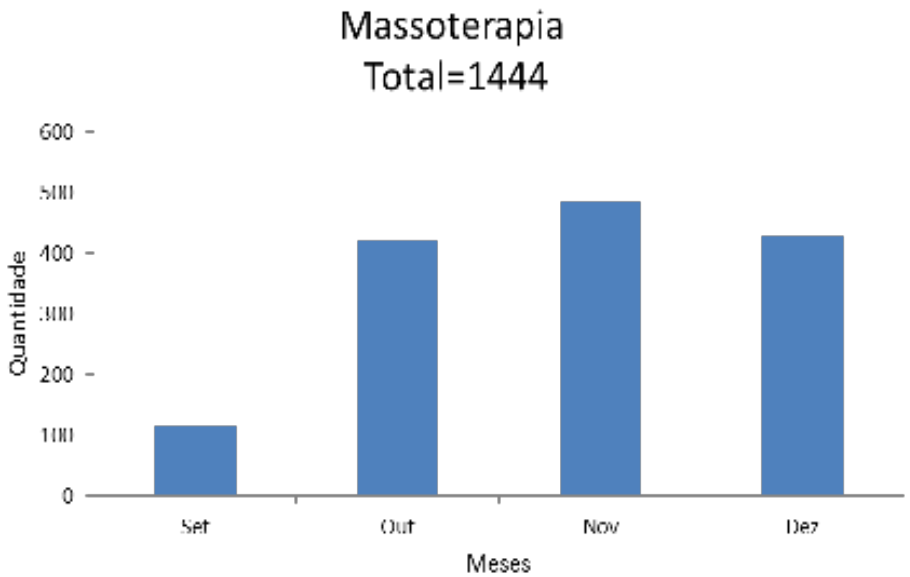

Gráfico 29. Resultado dos Programas de ginástica laboral e Massoterapia no exercício 2015.
Fonte: Núcleo de Assistência à Saúde (data-base: 31/12/2015)

Com o foco na qualidade de vida e saúde preventiva de Magistrados e Servidores da Justiça do Trabalho nos Estado de Rondônia e Acre, o TRT14 implantou programa de ginástica laboral e massoterapia, tendo início as suas atividades a partir do dia 22 de setembro de 2015, em Porto Velho.

Com a realização de ginástica laboral, o Tribunal busca promover a disposição e bem estar para a jornada de trabalho, melhoria do equilíbrio biopsicológico e das relações interpessoais e reflexos diretos na saúde de Magistrados e Servidores.

Além dos processos de contratação de empresas especializadas em ginástica laboral e massoterapia, com vistas a saúde preventiva, o Regional contratou, ainda, empresa da área de Segurança do Trabalho para elaboração de Programa de Prevenção de Riscos Ambientais (PPRA) e Programa de Controle Médico de Saúde Ocupacional (PCMSO), para realização de exames ocupacionais, inicialmente para as unidades judiciárias e administrativas de Porto Velho, que identificará riscos e medidas de controle pertinentes, de prevenção de acidentes do trabalho e doenças ocupacionais.

É relevante destacar que outros processos na área de saúde encerraram o exercício de 2015 em fase conclusiva, como PPRA/PCMSO para as Varas e Fóruns trabalhistas do interior de Rondônia e o Estado do Acre; credenciamento de médicos para atender interior de Rondônia a Estado do Acre e credenciamento de academias de ginástica.

16.8 Perícia Médica de Magistrados e Servidores

Foi celebrado no dia 21 de dezembro em 2015, em Rio Branco, Termo de Cooperação Técnica entre o Tribunal Regional do Trabalho da 14ª Região (RO/AC) e a Secretaria de Estado de Saúde do Acre (SESACRE), com objetivo de realizar perícias médicas dos Magistrados e Servidores lotados nas unidades trabalhistas do Estado do Acre.

O termo foi assinado pelo Presidente do Regional, Desembargador Francisco José Pinheiro Cruz, e pelo Secretário de Estado de Saúde do Estado do Acre, Francisco Armando de Figueiredo Melo, e terá vigência pelo período de sessenta meses a partir da assinatura.

17 GESTÃO DE CUSTOS

17.1 Movimentação orçamentária e financeira

Tabela 90. Pagamento de aposentadorias e pensões

Programa:	**PRESTAÇÃO JURISDICIONAL TRABALHISTA**	**Código:**	**181**	**Tipo:**	**GESTÃO E MANUTENÇÃO**		
Unidade Orçamentária:	**TRIBUNAL REGIONAL DO TRABALHO DA 14ª REGIÃO**						
PAGAMENTO DE APOSENTADORIA E PENSÕES							
Ação Prioritária	( ) Sim (X)Não Caso positivo: ( )PAC ( ) Brasil sem Miséria ( ) Outras						
Lei Orçamentária 2015							
Execução Orçamentária e Financeira							
Dotação		Despesa				Restos a Pagar inscritos	
Inicial	Final	Empenhada	Liquidada	Paga		Processados	Não Processados
39.897.000,00	47.670.910,00	47.670.910,00	47.286.788,34	47.286.788,34		0	384.121,66
Execução Física							
Descrição da meta			Unidade de medida	Montante			
				Previsto		Reprogramado	Realizado
Restos a Pagar Não processados - Exercícios Anteriores							
Execução Orçamentária e Financeira			**Execução Física - Metas**				
Valor em 1º/1/2014	Valor Liquidado	Valor Cancelado	Descrição da Meta			Unidade de medida	Realizada
1.349.083,46	0	1.349.083,46	NÃO HÁ				

Fonte: Secretaria de Orçamentos e Finanças (data-base:31/12/2015)

Tabela 91. Pagamento de pessoal ativo da União

Programa:	**PRESTAÇÃO JURISDICIONAL TRABALHISTA**	**Código:**	**181**	**Tipo:**	**GESTÃO E MANUTENÇÃO**		
Unidade Orçamentária:		**TRIBUNAL REGIONAL DO TRABALHO DA 14ª REGIÃO**					
PAGAMENTO DE PESSOAL ATIVO DA UNIAO							
Ação Prioritária		( ) Sim (X)Não Caso positivo: ( )PAC ( ) Brasil sem Miséria ( ) Outras					
Lei Orçamentária 2014							
Execução Orçamentária e Financeira							
Dotação		Despesa				Restos a Pagar inscritos	
Inicial	Final	Empenhada	Liquidada	Paga		Processados	Não Processados
153.135.131,00	170.924.755,00	170.869.961,00	170.840.005,44	170.837.292,16		2.713,28	29.955,56
Execução Física							
Descrição da meta			Unidade de medida	Montante			
				Previsto		Reprogramado	Realizado
Restos a Pagar Não processados - Exercícios Anteriores							
Execução Orçamentária e Financeira			**Execução Física - Metas**				
Valor em 1º/1/2014	Valor Liquidado	Valor Cancelado	Descrição da Meta			Unidade de medida	Realizada
2.979.898,99	39.291,36	2.940.607,63	NÃO HÁ				

Fonte: Secretaria de Orçamentos e Finanças (data-base:31/12/2015)

Tabela 92. Contribuição para o custeio do Regime de Previdência dos Servidores

Programa:	**PRESTAÇÃO JURISDICIONAL TRABALHISTA**	**Código:**	**571**	**Tipo:**	**GESTÃO E MANUTENÇÃO**
Unidade Orçamentária:	**TRIBUNAL REGIONAL DO TRABALHO DA 14ª REGIÃO**				
CONTRIBUIÇÃO PARA O CUSTEIO DO REGIME DE PREVIDÊNCIA DOS SERVIDORES					
Ação Prioritária	( ) Sim (X)Não Caso positivo: ( )PAC ( ) Brasil sem Miséria ( ) Outras				

Lei Orçamentária 2015						
Execução Orçamentária e Financeira						
Dotação		Despesa			Restos a Pagar inscritos	
Inicial	Final	Empenhada	Liquidada	Paga	Processados	Não Processados
29.250.000,00	30.882.433,00	30.882.433,00	30.866.491,84	30.866.491,84	0	15.941,16

Execução Física				
Descrição da meta	Unidade de medida	Montante		
		Previsto	Reprogramado	Realizado

Restos a Pagar Não processados - Exercícios Anteriores					
Execução Orçamentária e Financeira			**Execução Física - Metas**		
Valor em 1º/1/2014	Valor Liquidado	Valor Cancelado	Descrição da Meta	Unidade de medida	Realizada
293.326,31	0	293.326,31	NÃO HÁ		

Fonte: Secretaria de Orçamentos e Finanças (data-base:31/12/2015)

Tabela 93. Assistência médica e odontológica de servidores

Programa:	**PRESTAÇÃO JURISDICIONAL TRABALHISTA**	**Código:**	**571**	**Tipo:**	**ATIVIDADE**
Unidade Orçamentária:	**TRIBUNAL REGIONAL DO TRABALHO DA 14ª REGIÃO**				
ASSISTENCIA MÉDICA E ODONTOLÓGICA AOS SERVIDORES					
Ação Prioritária	( ) Sim (X)Não Caso positivo: ( )PAC ( ) Brasil sem Miséria ( ) Outras				

Lei Orçamentária 2015						
Execução Orçamentária e Financeira						
Dotação		Despesa			Restos a Pagar inscritos	
Inicial	Final	Empenhada	Liquidada	Paga	Processados	Não Processados
5.926.260,00	5.926.260,00	5.925.320,91	5.851.475,36	5.851.475,36	0	73.845,55

Execução Física				
Descrição da meta	Unidade de medida	Montante		
		Previsto	Reprogramado	Realizado

Restos a Pagar Não processados - Exercícios Anteriores					
Execução Orçamentária e Financeira			**Execução Física - Metas**		
Valor em 1º/1/2014	Valor Liquidado	Valor Cancelado	Descrição da Meta	Unidade de medida	Realizada
17.865,70	6.264,00	11.601,70	NÃO HÁ		

Fonte: Secretaria de Orçamentos e Finanças (data-base:31/12/2015)

Tabela 94. Assistência pré-escolar aos Dependentes dos Dervidores

Programa:	**PRESTAÇÃO JURISDICIONAL TRABALHISTA**	**Código:**	**571**	**Tipo:**	**ATIVIDADE**	
Unidade Orçamentária:	**TRIBUNAL REGIONAL DO TRABALHO DA 14ª REGIÃO**					
ASSISTÊNCIA PRÉ ESCOLAR AOS DEPENDENTES DOS SERVIDORES						
Ação Prioritária	( ) Sim (X)Não Caso positivo: ( )PAC ( ) Brasil sem Miséria ( ) Outras					
Lei Orçamentária 2015						
Execução Orçamentária e Financeira						
Dotação		Despesa			Restos a Pagar inscritos	
Inicial	Final	Empenhada	Liquidada	Paga	Processados	Não Processados
1.261.656,00	1.322.853,00	1.322.853,00	1.322.853,00	1.322.853,00	0	0
Execução Física						
Descrição da meta			Unidade de medida	Montante		
				Previsto	Reprogramado	Realizado
Restos a Pagar Não processados - Exercícios Anteriores						
Execução Orçamentária e Financeira			**Execução Física - Metas**			
Valor em 1º/1/2014	Valor Liquidado	Valor Cancelado	Descrição da Meta		Unidade de medida	Realizada
4.348,86	0	4.348,86	NÃO HÁ			

Fonte: Secretaria de Orçamentos e Finanças (data-base:31/12/2015)

Tabela 95. Auxílio-alimentação aos Servidores

Programa:	**PRESTAÇÃO JURISDICIONAL TRABALHISTA**	**Código:**	**571**	**Tipo:**	**ATIVIDADE**
Unidade Orçamentária	**TRIBUNAL REGIONAL DO TRABALHO DA 14ª REGIÃO**				
AUXÍLIO ALIMENTAÇÃO AOS SERVIDORES E MAGISTRADOS					
Ação Prioritária	( ) Sim (X)Não Caso positivo: ( )PAC ( ) Brasil sem Miséria ( ) Outras				

Lei Orçamentária 2015						
Execução Orçamentária e Financeira						
Dotação		Despesa			Restos a Pagar inscritos	
Inicial	Final	Empenhada	Liquidada	Paga	Processados	Não Processados
7.800.000,00	9.973.334,00	9.973.334,00	9.516.282,49	9.516.282,49	0	457.051,51

Execução Física				
Descrição da meta	Unidade de medida	Montante		
		Previsto	Reprogramado	Realizado

Restos a Pagar Não processados - Exercícios Anteriores					
Execução Orçamentária e Financeira			**Execução Física - Metas**		
Valor em 1º/1/2015	Valor Liquidado	Valor Cancelado	Descrição da Meta	Unidade de medida	Realizada
20.323,82	0	20.323,82			

Fonte: Secretaria de Orçamentos e Finanças (data-base:31/12/2015)

Tabela 96. Comunicação e divulgação institucional – Orçamento Fiscal

Programa:	**PRESTAÇÃO JURISDICIONAL TRABALHISTA**	**Código:**	**571**	**Tipo:**	**ATIVIDADE**
Unidade Orçamentária:	**TRIBUNAL REGIONAL DO TRABALHO DA 14ª REGIÃO**				
COMUNICAÇÃO E DIVULGAÇÃO INSTITUCIONAL - ORÇAMENTO FISCAL					
Ação Prioritária	( ) Sim (X)Não Caso positivo: ( )PAC ( ) Brasil sem Miséria ( ) Outras				

Lei Orçamentária 2015						
Execução Orçamentária e Financeira						
Dotação		Despesa			Restos a Pagar inscritos	
Inicial	Final	Empenhada	Liquidada	Paga	Processados	Não Processados
282.000,00	282.000,00	225.633,55	203.766,82	203.525,11	241,71	21.866,73

Execução Física				
Descrição da meta	Unidade de medida	Montante		
		Previsto	Reprogramado	Realizado

Restos a Pagar Não processados - Exercícios Anteriores					
Execução Orçamentária e Financeira			**Execução Física - Metas**		
Valor em 1º/1/2014	Valor Liquidado	Valor Cancelado	Descrição da Meta	Unidade de medida	Realizada
29.539,84	17.297,47	12.242,37	NÃO HÁ		

Fonte: Secretaria de Orçamentos e Finanças (data-base:31/12/2015)

Tabela 97. Comunicação e divulgação institucional – Orçamento de Investimentos

Programa:	**PRESTAÇÃO JURISDICIONAL TRABALHISTA**	**Código:**	**571**	**Tipo:**	**ATIVIDADE**	
Unidade Orçamentária:	**TRIBUNAL REGIONAL DO TRABALHO DA 14ª REGIÃO**					
COMUNICAÇÃO E DIVULGAÇÃO INSTITUCIONAL - ORÇAMENTO DE INVESTIMENTOS						
Ação Prioritária	( ) Sim (X)Não Caso positivo: ( )PAC ( ) Brasil sem Miséria ( ) Outras					
Lei Orçamentária 2015						
Execução Orçamentária e Financeira						
Dotação		Despesa			Restos a Pagar inscritos	
Inicial	Final	Empenhada	Liquidada	Paga	Processados	Não Processados
125.000,00	80.000,00	79.737,88	79.737,88	79.737,88	0	0
Execução Física						
Descrição da meta			Unidade de medida	Montante		
				Previsto	Reprogramado	Realizado
MATÉRIA VEICULADA			NÃO SE APLICA			
Restos a Pagar Não processados - Exercícios Anteriores						
Execução Orçamentária e Financeira			**Execução Física - Metas**			
Valor em 1º/1/2014	Valor Liquidado	Valor Cancelado	Descrição da Meta		Unidade de medida	Realizada
0	0	0	NÃO HÁ			

Fonte: Secretaria de Orçamentos e Finanças (data-base:31/12/2015)

Tabela 98. Assistência jurídica a pessoas carentes

Programa:	**PRESTAÇÃO JURISDICIONAL TRABALHISTA**	**Código:**	**571**	**Tipo:**	**ATIVIDADE**
Unidade Orçamentária:	**TRIBUNAL REGIONAL DO TRABALHO DA 14ª REGIÃO**				
ASSISTÊNCIA JURÍDICA A PESSOAS CARENTES					
Ação Prioritária	( ) Sim (X)Não Caso positivo: ( )PAC ( ) Brasil sem Miséria ( ) Outras				

Lei Orçamentária 2015						
Execução Orçamentária e Financeira						
Dotação		Despesa			Restos a Pagar inscritos	
Inicial	Final	Empenhada	Liquidada	Paga	Processados	Não Processados
500.000,00	806.000,00	806.000,00	775.038,48	773.509,81	1.528,67	30.961,52

Execução Física				
Descrição da meta	Unidade de medida	Montante		
		Previsto	Reprogramado	Realizado
PESSOA ASSISTIDA	UNIDADE	500		595

Restos a Pagar Não processados - Exercícios Anteriores					
Execução Orçamentária e Financeira			**Execução Física - Metas**		
Valor em 1º/1/2014	Valor Liquidado	Valor Cancelado	Descrição da Meta	Unidade de medida	Realizada
6.388,15	1.708,84	4.679,31	NÃO HÁ		

Fonte: Secretaria de Orçamentos e Finanças (data-base:31/12/2015)

Tabela 99. Apreciação de causas trabalhistas – Orçamento Fiscal

Programa:	**PRESTAÇÃO JURISDICIONAL TRABALHISTA**	**Código:**	**571**	**Tipo:**	**ATIVIDADE**	
Unidade Orçamentária	**TRIBUNAL REGIONAL DO TRABALHO DA 14ª REGIÃO**					
APRECIAÇÃO DE CAUSAS NA JUSTIÇA DO TRABALHO – ORÇAMENTO FISCAL						
Ação Prioritária	( ) Sim (X)Não Caso positivo: ( )PAC ( ) Brasil sem Miséria ( ) Outras					
Lei Orçamentária 2015						
Execução Orçamentária e Financeira						
Dotação		Despesa			Restos a Pagar inscritos	
Inicial	Final	Empenhada	Liquidada	Paga	Processados	Não Processados
22.616.421,00	26.750.157,00	25.188.575,96	21.911.548,99	21.791.701,26	119.847,73	3.277.026,97
Execução Física						
Descrição da meta		Unidade de medida	Montante			
			Previsto	Reprogramado	Realizado	
PROCESSO JULGADO		UNIDADE	32682		35213	
Restos a Pagar Não processados - Exercícios Anteriores						
Execução Orçamentária e Financeira			**Execução Física - Metas**			
Valor em 1º/1/2015	Valor Liquidado	Valor Cancelado	Descrição da Meta		Unidade de medida	Realizada
2.635.115,03	1.735.151,06	388.225,80	NÃO HÁ			

Fonte: Secretaria de Orçamentos e Finanças (data-base:31/12/2015)

Tabela 100. Apreciação de causas trabalhistas – Orçamento de Investimentos

Programa:	**PRESTAÇÃO JURISDICIONAL TRABALHISTA**	**Código:**	**571**	**Tipo:**	**ATIVIDADE**	
Unidade Orçamentária:	**TRIBUNAL REGIONAL DO TRABALHO DA 14ª REGIÃO**					
APRECIAÇÃO DE CAUSAS TRABALHISTAS – ORÇAMENTO DE INVESTIMENTOS						
Ação Prioritária	( ) Sim (X)Não Caso positivo: ( )PAC ( ) Brasil sem Miséria ( ) Outras					
Lei Orçamentária 2015						
Execução Orçamentária e Financeira						
Dotação		Despesa			Restos a Pagar inscritos	
Inicial	Final	Empenhada	Liquidada	Paga	Processados	Não Processados
3.433.000,00	3.769.656,00	3.766.405,32	3.483.247,32	3.482.855,48	391,84	283.158,00
Execução Física						
Descrição da meta		Unidade de medida	Montante			
			Previsto	Reprogramado	Realizado	
ATIVOS PARA EXECUÇÃO DA AÇÃO		**NÃO SE APLICA**				
Restos a Pagar Não processados - Exercícios Anteriores						
Execução Orçamentária e Financeira			**Execução Física - Metas**			
Valor em 1º/1/2014	Valor Liquidado	Valor Cancelado	Descrição da Meta		Unidade de medida	Realizada
1.672.290,96	1.190.600,83	20.011,68	NÃO HÁ			

Fonte: Secretaria de Orçamentos e Finanças (data-base:31/12/2015)

Tabela 101. Benefícios assistenciais decorrentes do auxílio-funeral e auxílio-natalidade

Programa:	**PRESTAÇÃO JURISDICIONAL TRABALHISTA**	**Código:**	**571**	**Tipo:**	**ATIVIDADE**	
Unidade Orçamentária:	**TRIBUNAL REGIONAL DO TRABALHO DA 14ª REGIÃO**					
BENEFÍCIOS ASSITENCIAIS DECORRENTES DO AUXÍLIO-FUNERAL E NATALIDADE						
Ação Prioritária	( ) Sim (X)Não Caso positivo: ( )PAC ( ) Brasil sem Miséria ( ) Outras					
Lei Orçamentária 2015						
Execução Orçamentária e Financeira						
Dotação		Despesa			Restos a Pagar inscritos	
Inicial	Final	Empenhada	Liquidada	Paga	Processados	Não Processados
62.256,00	62.256,00	43.769,12	43.769,12	43.769,12	0	0
Execução Física						
Descrição da meta			Unidade de medida	Montante		
				Previsto	Reprogramado	Realizado
Restos a Pagar Não processados - Exercícios Anteriores						
Execução Orçamentária e Financeira			**Execução Física - Metas**			
Valor em 1º/1/2015	Valor Liquidado	Valor Cancelado	Descrição da Meta		Unidade de medida	Realizada
0	0	0	NÃO HÁ			

Fonte: Secretaria de Orçamentos e Finanças (data-base:31/12/2015)

Tabela 102. Auxílio-transporte aos Servidores

Programa:	PRESTAÇÃO JURISDICIONAL TRABALHISTA	Código: 571	Tipo: ATIVIDADE
Unidade Orçamentária:	TRIBUNAL REGIONAL DO TRABALHO DA 14ª REGIÃO		
AUXÍLIO-TRANSPORTE AOS SERVIDORES			
Ação Prioritária	( ) Sim (X)Não Caso positivo: ( )PAC ( ) Brasil sem Miséria ( ) Outras		

Lei Orçamentária 2015						
Execução Orçamentária e Financeira						
Dotação		Despesa			Restos a Pagar inscritos	
Inicial	Final	Empenhada	Liquidada	Paga	Processados	Não Processados
1.200,00	1.200,00	0	0	0	0	0

Execução Física									
Descrição da meta				Unidade de medida		Montante			
						Previsto	Reprogramado		Realizado

Restos a Pagar Não processados - Exercícios Anteriores					
Execução Orçamentária e Financeira			Execução Física - Metas		
Valor em 1º/1/2015	Valor Liquidado	Valor Cancelado	Descrição da Meta	Unidade de medida	Realizada
0	0	0			

Fonte: Secretaria de Orçamentos e Finanças (data-base:31/12/2015)

Tabela 103. Ampliação do Edificio-Sede do Fórum Trabalhista de Rio Branco

Programa:	**PRESTAÇÃO JURISDICIONAL TRABALHISTA**	**Código:**	**571**	**Tipo:**	**ATIVIDADE**
Unidade Orçamentária:	**TRIBUNAL REGIONAL DO TRABALHO DA 14ª REGIÃO**				
AMPLIAÇÃO DO EDIFICIO SEDE DO FORUM TRABALHISTA DE RIO BRANCO					
Ação Prioritária	( ) Sim (X)Não Caso positivo: ( )PAC ( ) Brasil sem Miséria ( ) Outras				

Lei Orçamentária 2015						
Execução Orçamentária e Financeira						
Dotação		Despesa			Restos a Pagar inscritos	
Inicial	Final	Empenhada	Liquidada	Paga	Processados	Não Processados
860.000,00	1.110.000,00	956.111,52	0	0	0	956.111,52

Execução Física				
Descrição da meta	Unidade de medida	Montante		
		Previsto	Reprogramado	Realizado
EDIFICIO AMPLIADO	**PERCENTUAL**	**100%**		**0%**

Restos a Pagar Não processados - Exercícios Anteriores					
Execução Orçamentária e Financeira			**Execução Física - Metas**		
Valor em 1º/1/2015	Valor Liquidado	Valor Cancelado	Descrição da Meta	Unidade de medida	Realizada
0	0	0			

Fonte: Secretaria de Orçamentos e Finanças (data-base:31/12/2015)

Tabela 104. Construção do Edifício-Sede da VT de Sena Madureira

Programa:	**PRESTAÇÃO JURISDICIONAL TRABALHISTA**	**Código:**	**571**	**Tipo:**	**ATIVIDADE**	
Unidade Orçamentária:	**TRIBUNAL REGIONAL DO TRABALHO DA 14ª REGIÃO**					
CONSTRUÇÃO DO EDIFíCIO SEDE DA VT DE SENA MADUREIRA						
Ação Prioritária:	( ) Sim (X)Não Caso positivo: ( )PAC ( ) Brasil sem Miséria ( ) Outras					
Lei Orçamentária 2015						
Execução Orçamentária e Financeira						
Dotação		Despesa			Restos a Pagar inscritos	
Inicial	Final	Empenhada	Liquidada	Paga	Processados	Não Processados
53.548,00	53.548,00	53.548,00	0	0	0	53.548,00
Execução Física						
Descrição da meta			Unidade de medida	Montante		
				Previsto	Reprogramado	Realizado
EDIFICIO AMPLIADO			**PERCENTUAL**	**100%**		**0%**
Restos a Pagar Não processados - Exercícios Anteriores						
Execução Orçamentária e Financeira			**Execução Física - Metas**			
Valor em 1º/1/2015	Valor Liquidado	Valor Cancelado	Descrição da Meta		Unidade de medida	Realizada
0	0	0				

Fonte: Secretaria de Orçamentos e Finanças (data-base:31/12/2015)

Tabela 105. Despesas por modalidade de contratação – créditos originários

Modalidade de Contratação	Despesa liquidada		Despesa paga	
	2015	2014	2015	2014
1. Modalidade de Licitação (a+b+c+d+e+f+g)	**16.708.119,55**	**12.473.080,97**	**16.603.643,60**	**11.609.003,36**
a) Convite	0	0,00	0	0
b) Tomada de Preços	0	0,00	0	0
c) Concorrência	0	0,00	0	0
d) Pregão	16.708.119,55	12.473.080,97	16.603.643,60	11.609.003,36
e) Concurso	0	0,00	0	0
f) Consulta	0	0,00	0	0
g) Regime Diferenciado de Contratações Públicas	0	0,00	0	0
2. Contratações Diretas (h+i)	**4.929.572,92**	**5.808.509,23**	**4.914.509,26**	**5.698.239,73**
h) Dispensa	3.857.666,13	4.357.410,64	3.842.602,47	4.247.335,64
i) Inexigibilidade	1.071.906,79	1.451.098,59	1.071.906,79	1.450.904,09
3. Regime de Execução Especial	**147.608,74**	**108.545,95**	**147.608,74**	**108.539,68**
j) Suprimento de Fundos	147.608,74	108.545,95	147.608,74	108.539,68
4. Pagamento de Pessoal (k+l)	**250.890.238,18**	**223.879.613,93**	**250.887.524,90**	**223.871.520,56**
k) Pagamento em Folha	248.993.285,62	222.866.072,37	248.990.572,34	222.857.979,00
l) Diárias	1.896.952,56	1.013.541,56	1.896.952,56	1.013.541,56
5. Outros	**19.505.465,69**	**14.310.925,60**	**19.502.995,35**	**14.291.677,91**
6. Total (1+2+3+4+5)	**292.181.005,08**	**256.580.675,68**	**292.056.281,85**	**255.578.981,24**

Fonte: Secretaria de Orçamentos e Finanças (data-base:31/12/2015)

Tabela 106. Despesas por grupo e elemento de despesa

Unidade Orçamentária: TRIBUNAL REGIONAL DO TRABALHO 14ª REGIÃO					Código UO: 15115		UGO: 080015	
DESPESAS CORRENTES								
Grupos de Despesa	Empenhada		Liquidada		RP não processados		Valores Pagos	
	2015	2014	2015	2014	2015	2014	2015	2014
1. Despesas de Pessoal	**249.423.304,00**	**223.151.743,00**	**248.993.285,62**	**222.866.072,37**	**430.018,38**	**285.670,63**	**248.990.572,34**	**222.857.979,00**
11 - VENCIMENTOS E VANTAGENS FIXAS - PESSOAL CIVIL	169.620.039,33	153.405.754,54	169.619.699,85	153.405.754,54	339,48	0	169.616.986,57	153.405.754,54
01 - APOSENT.RPPS, RESER.REMUNER. E REFOR.MILITAR	41.061.946,27	33.409.891,27	41.061.946,27	33.409.891,27	0	0	41.061.946,27	33.401.797,90
13 - OBRIGACOES PATRONAIS	30.913.371,40	28.177.005,62	30.913.371,40	28.157.021,39	0	19.984,23	30.913.371,40	28.157.021,39
03 - PENSOES DO RPPS E DO MILITAR	6.223.730,57	6.052.494,24	6.223.730,57	6.052.494,24	0	0	6.223.730,57	6.052.494,24
92 - DESPESAS DE EXERCICIOS ANTERIORES	822.109,85	937.259,14	392.430,95	671.572,74	429.678,90	265.686,40	392.430,95	671.572,74
16 - OUTRAS DESPESAS VARIAVEIS - PESSOAL CIVIL	709.599,29	664.772,23	709.599,29	664.772,23	0	0	709.599,29	664.772,23
07 - CONTRIBUICAO A ENTIDADE FECHADA PREVIDENCIA	45.946,00	4.602,35	45.946,00	4.602,35	0	0	45.946,00	4.602,35
96 - RESSARCIMENTO DESPESAS PESSOAL REQUISITADO	26.561,29	499.963,61	26.561,29	499.963,61	0	0	26.561,29	499.963,61
2. Juros e Encargos da Dívida	**0**	**0**	**0**	**0**	**0**	**0**	**0**	**0**
3. Outras Despesas Correntes	**43.485.486,54**	**35.275.301,85**	**39.624.734,26**	**32.564.483,41**	**3.860.752,28**	**2.710.818,44**	**39.503.116,15**	**31.570.882,34**
39 - OUTROS SERVICOS DE TERCEIROS PJ - OP.INT.ORC.	12.822.687,59	11.217.753,90	10.715.294,42	9.133.466,31	2.107.393,17	2.084.287,59	10.707.568,81	9.129.062,84

46 - AUXILIO-ALIMENTACAO	8.501.512,00	8.822.853,84	8.080.703,36	8.762.601,03	420.808,64	60.252,81	8.080.703,36	8.755.797,67
37 - LOCACAO DE MAO-DE-OBRA	6.828.514,32	6.588.336,37	5.926.651,10	6.306.798,39	901.863,22	281.537,98	5.815.242,11	5.347.214,17
91 - SENTENCAS JUDICIAIS	3.705.456,57	865.769,10	3.705.456,57	865.869,10	0	0	3.705.456,57	865.769,10
93 - INDENIZACOES E RESTITUICOES	2.418.473,53	1.242.424,99	2.361.135,00	1.240.672,97	57.338,53	1.752,02	2.361.135,00	1.240.522,97
36 - OUTROS SERVICOS DE TERCEIROS - P.FISICA	2.040.703,84	1.372.731,58	1.974.584,01	1.285.886,82	66.119,83	86.844,76	1.973.055,34	1.279.468,49
14 - DIARIAS - PESSOAL CIVIL	1.896.952,56	1.013.541,46	1.896.952,56	1.013.541,46	0	0	1.896.952,56	1.013.541,56
92 - DESPESAS DE EXERCICIOS ANTERIORES	1.534.770,52	273.581,20	1.498.527,65	272.007,20	36.242,87	1.574,00	1.497.891,71	271.644,61
08 - OUTROS BENEF.ASSIST. DO SERVIDOR E DO MILITAR	1.366.622,12	1.232.612,38	1.366.622,12	1.232.612,38	0	0	1.366.622,12	1.232.612,38
30 - MATERIAL DE CONSUMO	1.191.437,68	1.255.683,14	934.037,67	1.102.403,55	257.400,01	153.279,59	934.024,50	1.092.003,55
47 - OBRIGACOES TRIBUTARIAS E CONTRIBUTIVAS	612.661,85	761.392,43	599.075,84	746.538,08	13.586,01	14.854,35	598.770,11	741.058,98
33 - PASSAGENS E DESPESAS COM LOCOMOCAO	476.274,36	449.110,00	476.274,36	429.041,46	0	20.068,54	476.274,36	429.041,46
49 - AUXILIO-TRANSPORTE	87.505,60	53.676,40	87.505,60	47.309,60	0	6.366,80	87.505,60	47.309,60
31 - PREMIACOES CULTURAIS, ARTISTICAS, CIENTIFICAS	1.914,00	7.490,44	1.914,00	7.490,44	0	0	1.914,00	7.490,44
96 - RESSARCIMENTO DESPESAS PESSOAL REQUISITADO	0	118.344,52	0	118.344,52	0	0	0	118.344,52
DESPESAS DE CAPITAL								
Grupos de Despesa	**Empenhada**		**Liquidada**		**RP não Processados**		**Valores Pagos**	
	2015	**2014**	**2015**	**2014**	**2015**	**2014**	**2015**	**2014**

4. Investimentos	**4.855.802,72**	**3.700.830,30**	**3.562.985,20**	**1.150.119,90**	**1.292.817,52**	**2.550.710,40**	**3.562.593,36**	**1.150.119,90**
52 - EQUIPAMENTOS E MATERIAL PERMANENTE	3.393.453,20	2.483.537,86	3.186.995,20	904.846,90	206.458,00	1.578.690,96	3.186.603,36	904.846,90
51 - OBRAS E INSTALACOES	1.009.659,52	878.419,44	0	0	1.009.659,52	878.419,44	0	0
39 - OUTROS SERVICOS DE TERCEIROS PJ - OP.INT.ORC.	452.690,00	338.873,00	375.990,00	245.273,00	76.700,00	93.600,00	375.990,00	245.273,00
5. Inversões Financeiras	**0**	**0**	**0**	**0**	**0**	**0**	**0**	**0**
6. Amortização da Dívida	**0**	**0**	**0**	**0**	**0**	**0**	**0**	**0**

Fonte: Secretaria de Orçamentos e Finanças (data-base:31/12/2015)

Tabela 107. Restos a pagar inscritos em exercícios anteriores

Restos a pagar inscritos em exercícios anteriores				
Restos a Pagar Processados				
Ano de Inscrição	**Montante em 1º/01/2015**	**Pagamento**	**Cancelamento**	**Saldo a pagar 31/12 do ano X**
2011	24,69	0	24,69	0
2012	98.149,87	70.669,24	1.313,71	26.166,92
2013	46.631,82	21.924,15	3.859,80	20.847,87
2014	1.001.694,44	865.753,03	19.723,87	116.217,54
Restos a Pagar não Processados				
Ano de Inscrição	**Montante em 01/01/2015**	**Pagamento**	**Cancelamento**	**Saldo a pagar 31/12 do ano X**
2010	1.235,91	0	1.235,91	0
2011	1.919,81	0	1.919,81	0
2013	4.430.698,73	83.294,12	4.347.404,61	0
2014	5.547.199,47	3.192.470,38	746.050,05	1.608.679,04

Fonte: Secretaria de Orçamentos e Finanças (data-base:31/12/2015)

Tabela 108. Programação de Despesas

PROGRAMAÇÃO DE DESPESAS					
Unidade Orçamentária:			**Código UO:**	**UGO:**	
Origem dos Créditos Orçamentários			**Grupos de Despesa Correntes**		
			1 – Pessoal e Encargos Sociais	**2 – Juros e Encargos da Dívida**	**3- Outras Despesas Correntes**
DOTAÇÃO INICIAL			222.282.131,00	0	38.449.793,00
CRÉDITOS	**Suplementares**		27.195.967,00	0	6.711.626,00
	Especiais	**Abertos**	0	0	0
		Reabertos	0	0	0
	Extraordinários	**Abertos**	0	0	0
		Reabertos	0	0	0
	Créditos Cancelados		0	0	37.059,00
Outras Operações					
Dotação final 2015 (A)			249.478.098,00	0	45.124.060,00
Dotação final 2014 (B)			223.151.743,00	0	36.334.334,00
Variação (A/B-1)*100			11,8	0	24,19

Origem dos Créditos Orçamentários			**Grupos de Despesa Capital**			
			4 – Investimentos	**5 – Inversões Financeiras**	**6- Amortização da Dívida**	**9 - Reserva de Contingência**
DOTAÇÃO NICIAL			4.418.000,00	0	0	0
CRÉDITOS	**Suplementares**		327.000,00	0	0	0
	Especiais	**Abertos**	53.548,00	0	0	0
		Reabertos	0	0	0	0
	Extraordinários	**Abertos**	1.472.667,00	0	0	0
		Reabertos	0	0	0	0
	Créditos Cancelados		1.258.011,00	0	0	0
Outras Operações				0	0	0

Dotação final 2015 (A)	5.013.204,00	0	0	0
Dotação final 2014 (B)	3.835.986,00	0	0	0
Variação (A/B-1)*100	30,69	0	0	0

Fonte: Secretaria de Orçamentos e Finanças (data-base:31/12/2015)

17.2 Meta Regional 14: execução orçamentária

O Presidente do TRT da 14ª Região, Desembargador Francisco José Pinheiro Cruz, dando cumprimento ao Plano de Gestão 2015/2016, com ações prioritárias alinhadas ao Planejamento Estratégico Participativo (2015/2020), anunciou no dia 9 de outubro de 2015 o cumprimento parcial da Meta Regional nº 14.

A meta estabelecia que o Regional executasse até setembro 65%, até outubro 73%, até novembro 81% e até dezembro 90% do orçamento anual disponível para 2015, excluídas as despesas com pessoal. A execução orçamentária do Tribunal até 30 de setembro de 2015 atingiu 65,4%.

Para o Presidente, o cumprimento desta meta, mesmo sendo regional, é muito importante, pois administrar os recursos focados nas prioridades eleitas no Planejamento Estratégico Participativo 2015/2020 demonstra o efetivo gerenciamento do orçamento.

17.2.1 Resultados da Meta Regional

Descrição da meta: "Executar, até setembro 65%, até outubro 73%, até novembro 81% e até dezembro 90% do orçamento anual disponível para 2015, excluídas as despesas com pessoal".

Unidade responsável: Diretoria-Geral das Secretarias.

Tabela 109. Meta Regional TRT14

Período	Total do orçamento do Tribunal para cumprimento da meta	Valor do Orçamento a ser executado (R$) (65% do orçamento)	(14.2) Total do Orçamento executado no mês em referência (R$)	Total Acumulado do orçamento executado no mês de referência (R$)	Execução do Orçamento - Meta a ser alcançada (%)	Percentual de execução do atual orçamento (%)	Percentual de cumprimento da Meta (%)
Jan	21.883.221,00	14.224.093,65	602.844,34	602.844,34	3,06	2,76	90,20
Fev	21.883.221,00	14.224.093,65	1.120.703,59	1.723.547,93	5,70	7,89	138,42
Mar	21.883.221,00	14.224.093,65	1.939.097,19	3.662.645,12	9,86	16,78	170,18
Abr	21.883.221,00	14.224.093,65	2.170.176,20	5.832.821,32	10,01	26,65	266,28
Mai	21.883.221,00	14.224.093,65	2.358.448,00	8.191.269,32	15,99	37,43	234,09
Jun	22.193.221,00	14.425.593,65	1.493.002,22	9.684.271,54	30,40	43,64	143,54
Jul	22.193.221,00	14.425.593,65	2.311.681,05	11.995.952,59	39,41	54,05	137,15
Ago	22.253.221,00	14.464.593,65	442.402,10	12.438.354,69	48,22	55,89	115,92
Set	22.253.221,00	14.464.593,65	2.035.794,97	14.474.149,66	65,00	65,04	100,07
Out	22.253.221,00	16.244.851,33	1.427.086,03	15.901.235,69	73,00	71,46	97,88
Nov	22.992.962,00	18.624.299,22	1.718.346,70	17.619.582,39	81,00	76,63	94,60
Dez	23.020.962,00	20.718.865,80	1.720.042,82	19.339.625,21	90,00	84,01	93,34

Fonte: Sistema de Gestão Estratégica da Justiça do Trabalho (SIGEST) – data-base: 31/12/2015

Gráfico 30. Meta Regional TRT14 – Percentual de cumprimento

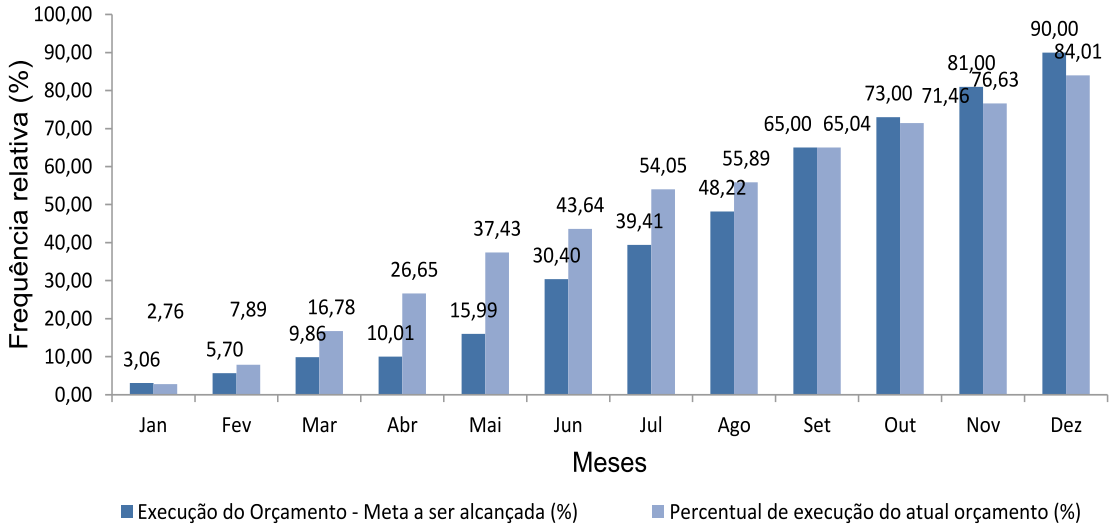

Fonte: Sistema de Gestão Estratégica da Justiça do Trabalho (SIGEST) – data-base: 31/12/2015

18 INFRAESTRUTURA FÍSICA

18.1 Criação de novas salas de audiências em Varas do interior

O Tribunal Regional do Trabalho da 14ª Região instalou mais salas de audiências nas Varas do Trabalho de Cacoal e Rolim de Moura, interior de Rondônia, para promover maior celeridade nos julgamentos dos processos.

Com o aumento de demandas processuais em algumas unidades da 14ª Região e a necessidade de atender as linhas prioritárias de atuação, o Desembargador Francisco José Pinheiro Cruz, Presidente do Regional, após visita *in loco* em algumas unidades do interior de Rondônia, determinou a imediata ampliação dos atendimentos com instalação de novas salas de audiências nas Varas do Trabalho de Cacoal que agora opera com três salas simultâneas, e a de Rolim de Moura, com duas.

18.2 Entrega de veículos novos

O TRT da 14ª Região reforçou, no ano de 2015, os serviços das Varas do Trabalho de Rondônia e Acre com a renovação de frota de veículo, oferecendo maior suporte aos Oficiais de Justiça, Varas Itinerantes, com a entrega de 17 caminhonetes.

Os veículos foram adquiridos por meio de Ata de Registro de Preços da Procuradoria-Geral da República, o que tornou mais econômico para o Tribunal.

No Estado do Acre, o Presidente entregou veículos para atender as Varas de Feijó, Epitaciolândia, Plácido de Castro e o Fórum de Rio Branco. As Varas de Cruzeiro do Sul e Sena Madureira (AC) já haviam sido contempladas com veículos novos no último semestre de 2014. Em Rondônia, o Presidente entregou veículos para atender as Varas do Trabalho de Ariquemes, Jaru, Machadinho D'Oeste, Buritis, Ouro Preto do Oeste, Ji-Paraná, Colorado do Oeste, Guajará-Mirim, São Miguel do Guaporé, Pimenta Bueno e o Fórum de Porto Velho.

18.3 Frota de veículos

Tabela 110. Classificação dos veículos oficiais do TRT14

Especificação	Quantidade
Veículos de Transporte Institucional	3
Veículos de Representação	5
Veículos de Serviços	73
Total de Veículos	**81**

Fonte: Diretoria de Serviços de Infraestrutura, Logística e Segurança

Tabela 111. Histórico da frota de veículos – Classificação por categoria (unidades)

Período	Categoria		
	Veículos de Transporte Institucional	Veículos de Representação	Veículos de Serviços
2010	3	5	58
2011	4	3	54
2012	5	4	57
2013	5	4	57
2014	7	5	62
2015	5	5	73

Fonte: Diretoria de Serviços de Infraestrutura, Logística e Segurança

18.4 Sede própria da VT de Plácido de Castro (AC)

O presidente do Tribunal Regional do Trabalho da 14ª Região, Desembargador Francisco José Pinheiro Cruz, assinou no dia 14 de julho de 2015, juntamente com a superintendente de Patrimônio da União (SPU) no Acre, Anaérca Lopes das Neves Rodrigues, o Termo de Entrega ao TRT do imóvel com área de mais de 1.407,90 m2, localizado na rua Epitácio Pessoa, n. 481, no centro do Município de Plácido de Castro, interior do Acre.

De acordo com o Termo firmado, o TRT de Rondônia e Acre terá 2 anos para providenciar a construção da sede própria da Vara do Trabalho de Plácido de Castro.

Tabela 112. Informações resumidas das instalações físicas

INFORMAÇÕES RESUMIDAS DAS INSTALAÇÕES FÍSICAS DO TRT – 14ª REGIÃO									
Nº	**PRÉDIO**	**ENDEREÇO**	**CIDADE**	**UF**	**ATIVIDADE**	**SITUAÇÃO**	**VALOR MENSAL DE ALUGUEL (R$)**	**VALOR ANUAL DE ALUGUEL (R$)**	**ÁREA TOTAL DO PRÉDIO (m²)**
01	Edifício-Sede do TRT/ 14ª Região	R. Almirante Barroso, 600 – Mocambo	Porto Velho	RO	FIM/MEIO	PRÓPRIO	0,00	0,00	11.409,67
02	Anexo I - Arquivo / Almoxarifado / Depósito	Av. Rio Madeira, 3.997 – Setor Industrial - Porto Velho/RO	Porto Velho	RO	MEIO	PRÓPRIO	0,00	0,00	2.166,00
03	Gráfica e Centro de Capacitação/RO	R. Prudente de Moraes, 1.893 - Areal	Porto Velho	RO	MEIO	PRÓPRIO	0,00	0,00	744,90
04	Fórum Trabalhista de Porto Velho/RO	R. Prudente de Moraes, 2.313 – Centro	Porto Velho	RO	FIM	PRÓPRIO	0,00	0,00	2.219,95
05	6ª, 7ª e 8ª Varas do Trabalho de Porto Velho	Rua Marechal Deodoro, 2150, esquina c/ Rua Afonso Pena Centro	Porto Velho	RO	FIM	ALUGADO	22.000,00	264.000,00	720,00
06	Fórum Trabalhista Oswaldo Moura de Rio Branco/AC	R. Benjamim Constant, 1.121 - Centro	Rio Branco	AC	FIM	PRÓPRIO	0,00	0,00	2.873,46
07	Fórum Trabalhista de Ariquemes/RO	Av. Juscelino Kubitschek, 2.351 – Setor Institucional	Ariquemes	RO	FIM	PRÓPRIO	0,00	0,00	784,23
08	Arquivo do Fórum Trabalhista de Ariquemes/RO	Rua Tancredo Neves, 1680, Setor Industrial	Ariquemes	RO	FIM	PRÓPRIO	0,00	0,00	60,47
09	Fórum Trabalhista de Ji-Paraná/RO	Av. Monte Castelo, 1.295 - Bairro Jardim dos Migrantes, CEP: 76900-735	Ji-Paraná	RO	FIM	PRÓPRIO	0,00	0,00	1.385,92
10	Vara do Trabalho de Buritis/RO	Rua Cerejeiras, 1342 – Setor 01	Buritis	RO	FIM	PRÓPRIO	0,00	0,00	459,53
11	Vara do Trabalho de Cacoal/RO	Rua Gal. Osório, 427 – Princesa Isabel	Cacoal	RO	FIM	PRÓPRIO	0,00	0,00	478,44
12	Vara do Trabalho de Colorado do Oeste/RO	Av. Paulo de Assis Ribeiro, 4.061 - Centro	Colorado do Oeste	RO	FIM	PRÓPRIO	0,00	0,00	468,40
13	Vara do Trabalho de Cruzeiro do Sul/AC	Rua Rui Barbosa, 440 - Centro	Cruzeiro do Sul	AC	FIM	PRÓPRIO	0,00	0,00	439,26

14	Vara do Trabalho de Epitaciolândia/AC	Rod. BR-317, km 01, nº 725 - Bairro Aeroporto	Epitaciolândia	AC	FIM	PRÓPRIO	0,00	0,00	478,53
15	Vara do Trabalho de Feijó/AC	Rua Anastácio Barroso, 344 - Centro	Feijó	AC	FIM	PRÓPRIO	0,00	0,00	481,65
16	Vara do Trabalho de Guajará-Mirim/RO	Av. Novo Sertão, 1.333 - Bairro 10 de Abril	Guajará-Mirim	RO	FIM	PRÓPRIO	0,00	0,00	468,40
17	Vara do Trabalho de Jaru/RO	Av. Raimundo Castanhede, 1.133 - Centro	Jaru	RO	FIM	PRÓPRIO	0,00	0,00	512,00
18	Vara do Trabalho de Machadinho D'Oeste/RO	Rua Tocantins, 3.097 – Centro	Machadinho D' Oeste	RO	FIM	PRÓPRIO	0,00	0,00	456,41
19	Vara do Trabalho de Ouro Preto do Oeste/RO	Av. 15 de Novembro, 1.009 - Bairro União	Ouro Preto do Oeste	RO	FIM	PRÓPRIO	0,00	0,00	543,59
20	Vara do Trabalho de Pimenta Bueno/RO	R. Floriano Peixoto, 411 - Centro	Pimenta Bueno	RO	FIM	PRÓPRIO	0,00	0,00	468,40
21	Vara do Trabalho de Plácido de Castro/AC	Av. Diamantino Augusto de Macedo, 259 - Centro	Plácido de Castro	AC	FIM	ALUGADO	2.000,00	24.000,00	173,43
22	Vara do Trabalho de Rolim de Moura/RO	Rua Jaguaribe, 4.329 - Centro	Rolim de Moura	RO	FIM	PRÓPRIO	0,00	0,00	468,40
23	Vara do Trabalho de São Miguel do Guaporé/RO	Av. 16 de Junho, 1.365 – Bairro Cristo Rei.	São Miguel do Guaporé	RO	FIM	PRÓPRIO	0,00	0,00	428,07
24	Vara do Trabalho de Sena Madureira/AC *	Rua Virgulino de Alencar, 235, Centro	Sena Madureira	AC	FIM	PRÓPRIO	2.339,94	28.079,28	492,74
25	Vara do Trabalho de Vilhena/RO	Av. Ronny de Castro Pereira, 3.945 – Jardim América	Vilhena	RO	FIM	PRÓPRIO	0,00	0,00	407,08
TOTAL							**26.339,94**	**316.079,28**	**29.588,93**

Fonte: Diretoria de Serviços de Infraestrutura, Logística e Segurança.

18.5 Despesas e consumo de combustíveis, água tratada, energia elétrica, telefone fixo e móvel

Tabela 113. Consumo de combustíveis

CONSUMO DE COMBUSTÍVEIS EM LITROS	
Mês	**Consumo (lts) de gasolina e diesel**
Janeiro	4.912,72
Fevereiro	4.849,67
Março	7.591,08
Abril	5.100,32
Maio	5.545,65
Junho	4.420,27
Julho	5.872,85
Agosto	5.958,02
Setembro	7.445,70
Outubro	8.774,00
Novembro	6.756,37
Dezembro	4.664,61
TOTAL	**71891,26 litros**

Fonte: Diretoria de Serviços de Infraestrutura, Logística e Segurança (data-base: 31/12/2015)

Gráfico 31. Consumo de combustível

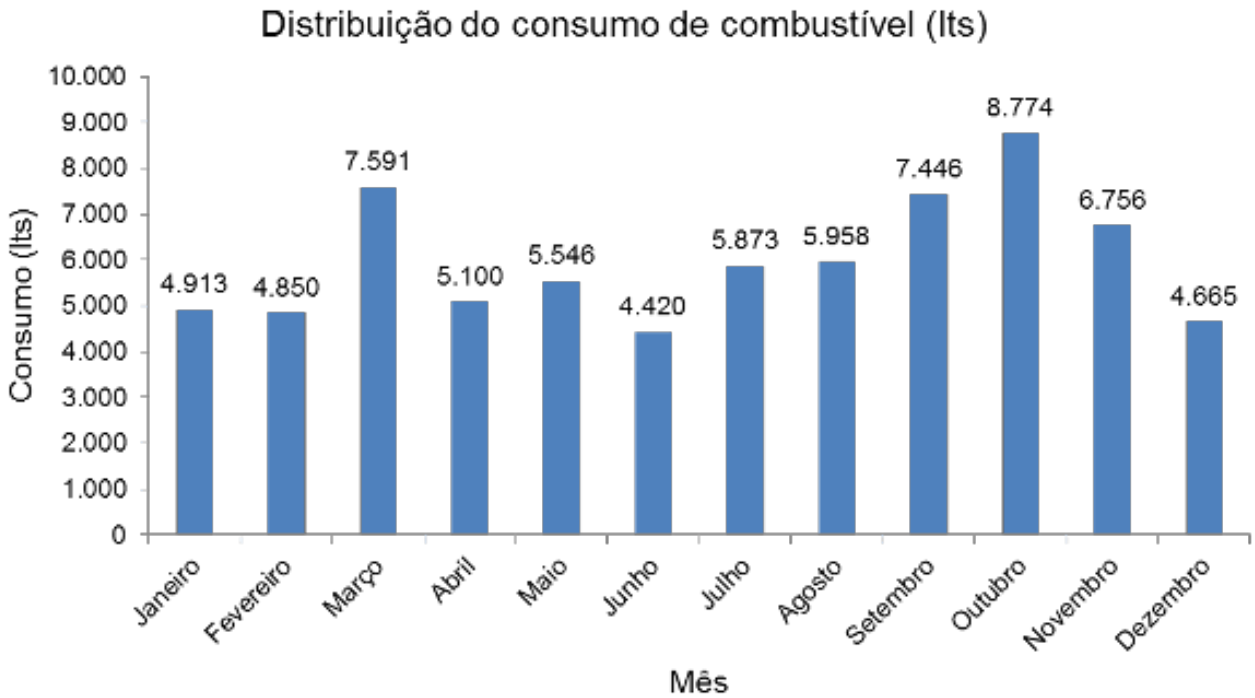

Fonte: Diretoria de Serviços de Infraestrutura, Logística e Segurança (data-base: 31/12/2015)

Gráfico 32. Histórico do consumo de combustível

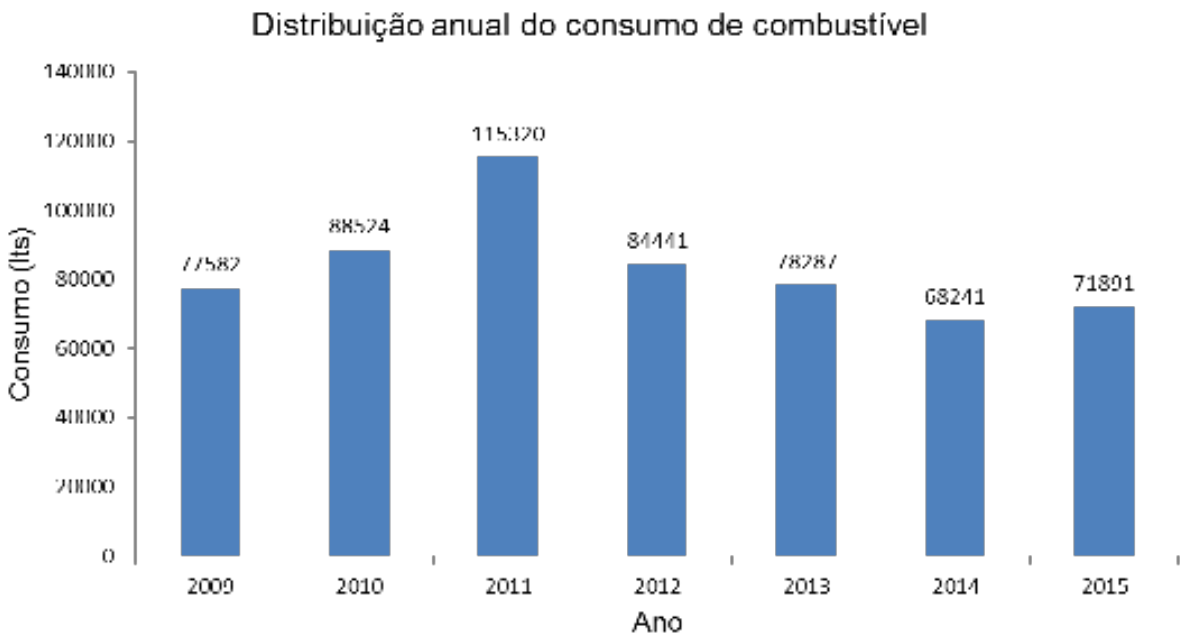

Fonte: Diretoria de Serviços de Infraestrutura, Logística e Segurança (data-base: 31/12/2015)

Tabela 114. Consumo de água tratada

CONSUMO DE ÁGUA TRATADA (m³)	
Mês	**Consumo (m³)**
Janeiro	1.766
Fevereiro	1.367
Março	1.473
Abril	2.124
Maio	1.503
Junho	1.565
Julho	1.712
Agosto	1.888
Setembro	1.915
Outubro	1.958
Novembro	1.719
Dezembro	1.940
TOTAL	**20.930**

Fonte: Diretoria de Serviços de Infraestrutura, Logística e Segurança (data-base: 31/12/2015)

Gráfico 33. Consumo de água tratada

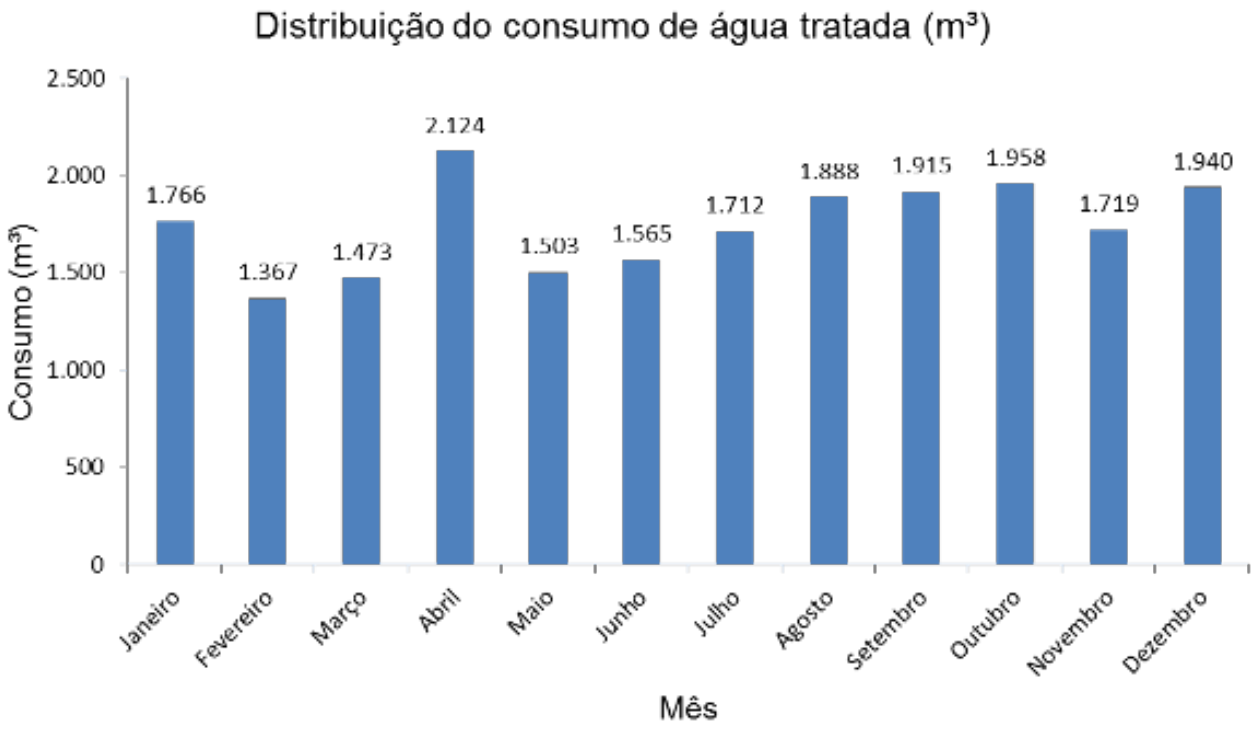

Fonte: Diretoria de Serviços de Infraestrutura, Logística e Segurança (data-base: 31/12/2015)

Gráfico 34. Histórico do consumo de água tratada

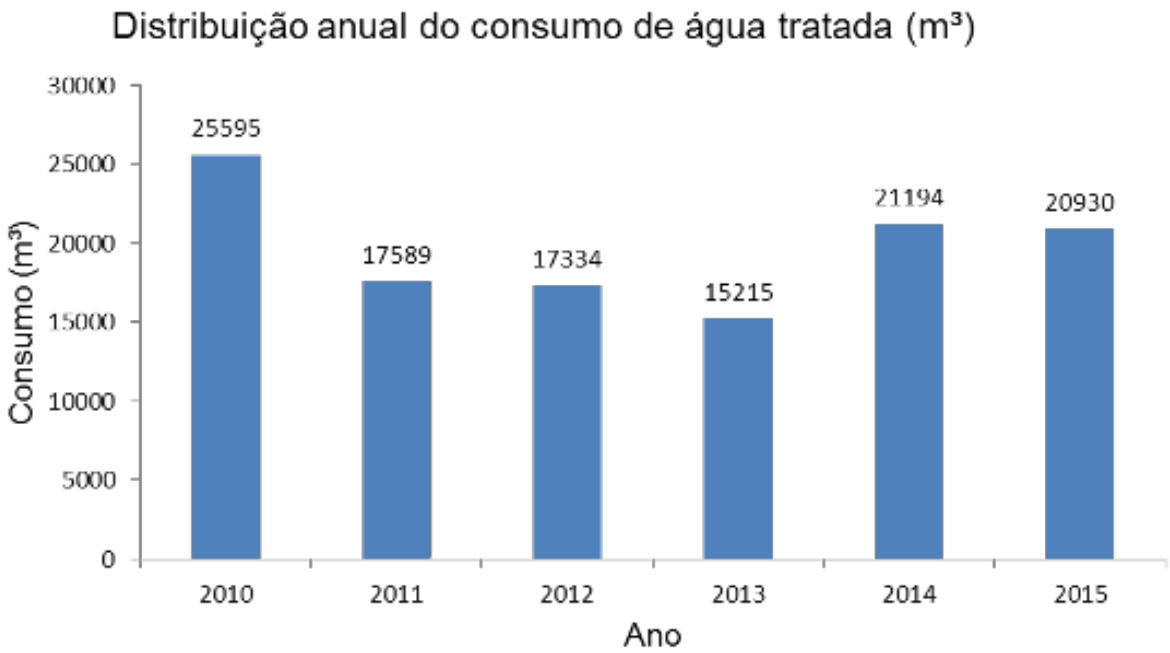

Fonte: Diretoria de Serviços de Infraestrutura, Logística e Segurança (data-base: 31/12/2015)

Tabela 115. Consumo de energia elétrica (Kw/h)

CONSUMO DE ENERGIA ELÉTRICA (Kw/h)	
Mês	**Consumo (Kw/h)**
Janeiro	227.079
Fevereiro	250.071
Março	300.794
Abril	285.479
Maio	288.194
Junho	299.441
Julho	336.997
Agosto	316.549
Setembro	363.498
Outubro	344.861
Novembro	346.967
Dezembro	294.755
TOTAL	**3.654.685**

Fonte: Diretoria de Serviços de Infraestrutura, Logística e Segurança (data-base: 31/12/2015)

Gráfico 35. Consumo de energia elétrica

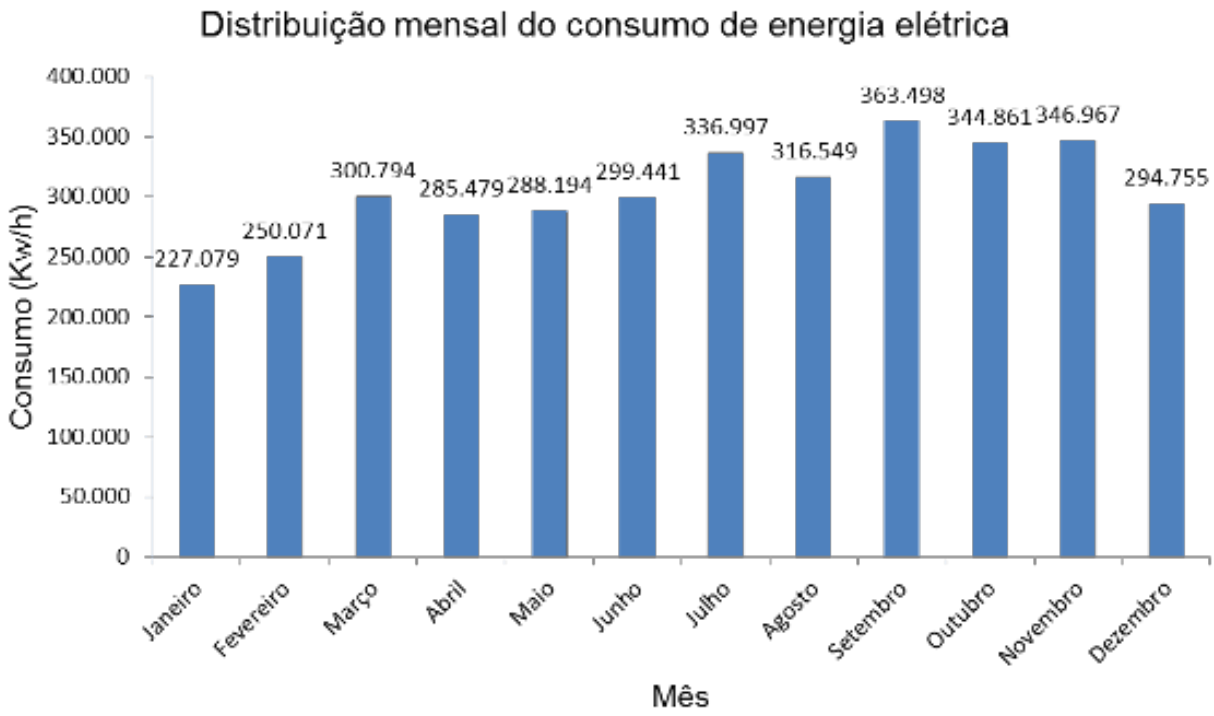

Fonte: Diretoria de Serviços de Infraestrutura, Logística e Segurança (data-base: 31/12/2015)

Gráfico 36. Histórico do consumo de energia elétrica

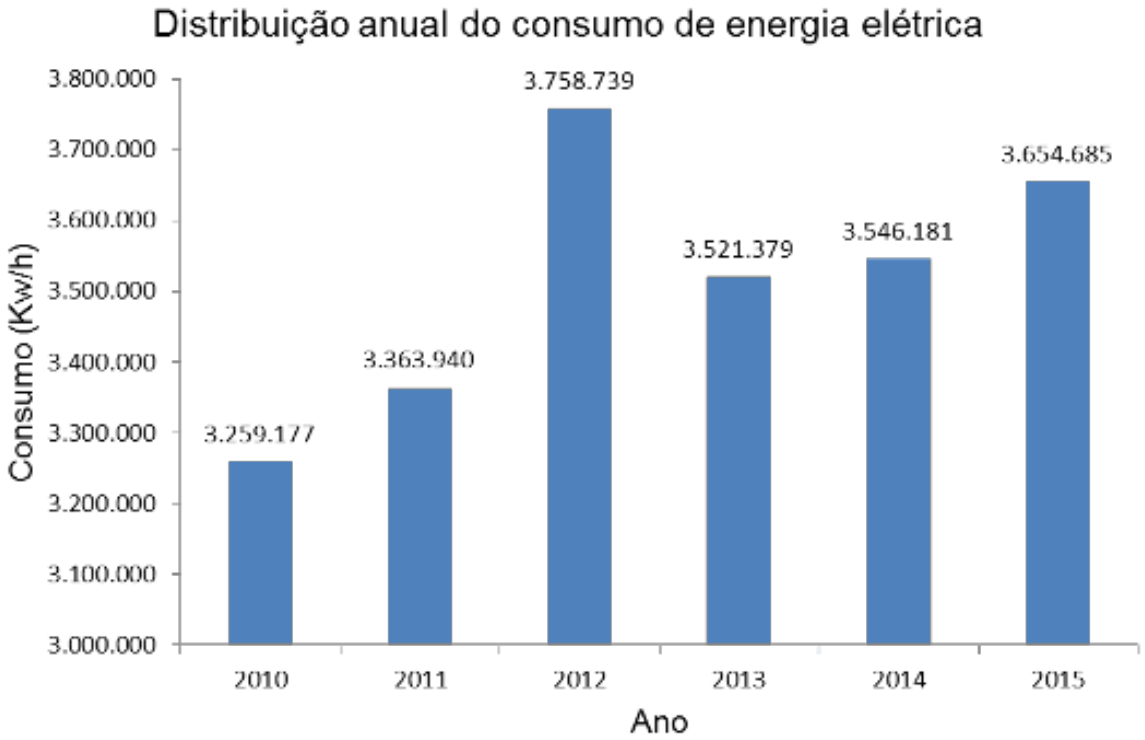

Fonte: Diretoria de Serviços de Infraestrutura, Logística e Segurança (data-base: 31/12/2015)

Tabela 116. Gastos com telefone fixo e móvel

DESPESAS COMTELEFONIA (R$)	
Mês	**Despesas com telefonia fixa e móvelR$**
Janeiro	R$ 17.370,75
Fevereiro	R$ 18.032,14
Março	R$ 18.770,84
Abril	R$ 19.109,70
Maio	R$ 17.454,47
Junho	R$ 20.291,80
Julho	R$ 18.234,03
Agosto	R$ 19.084,36
Setembro	R$ 19.432,75
Outubro	R$ 19.626,77
Novembro	R$ 19.058,23
Dezembro	R$ 20.386,53
TOTAL	**R$ 226.852,37**

Fonte: Diretoria de Serviços de Infraestrutura, Logística e Segurança (data-base: 31/12/2015)

Gráfico 37. Gastos com telefone fixo e móvel

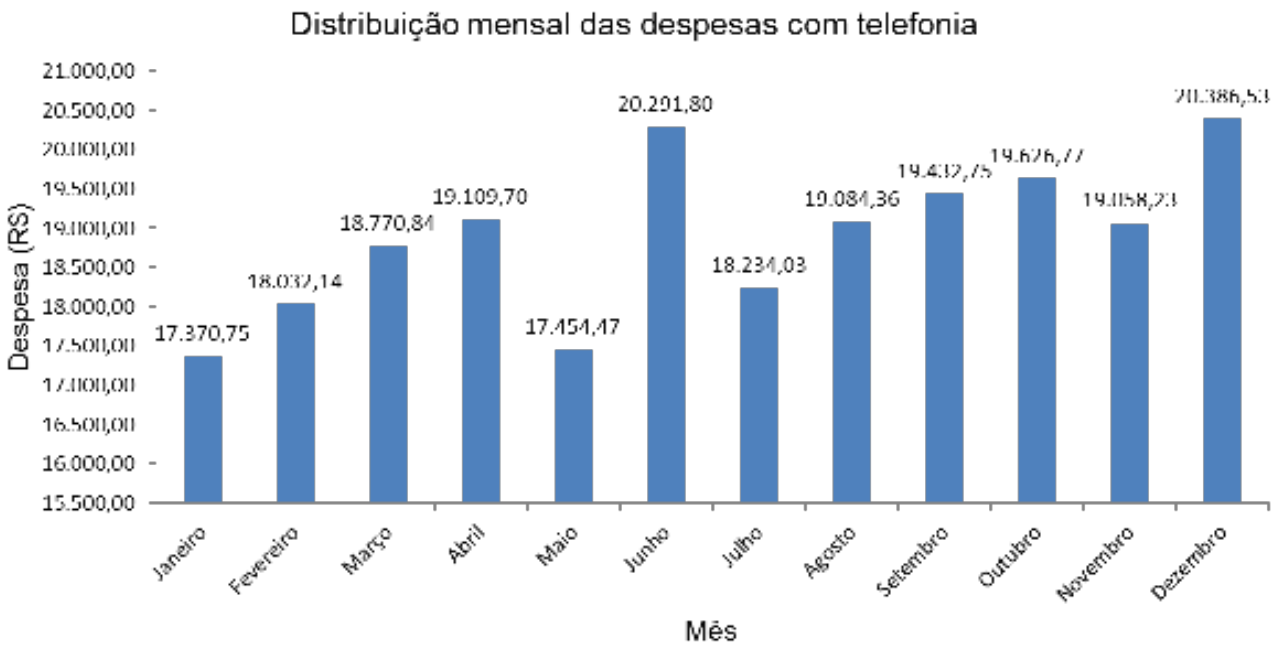

Fonte: Diretoria de Serviços de Infraestrutura, Logística e Segurança (data-base: 31/12/2015)

Gráfico 38. Histórico dos gastos com telefone fixo e móvel

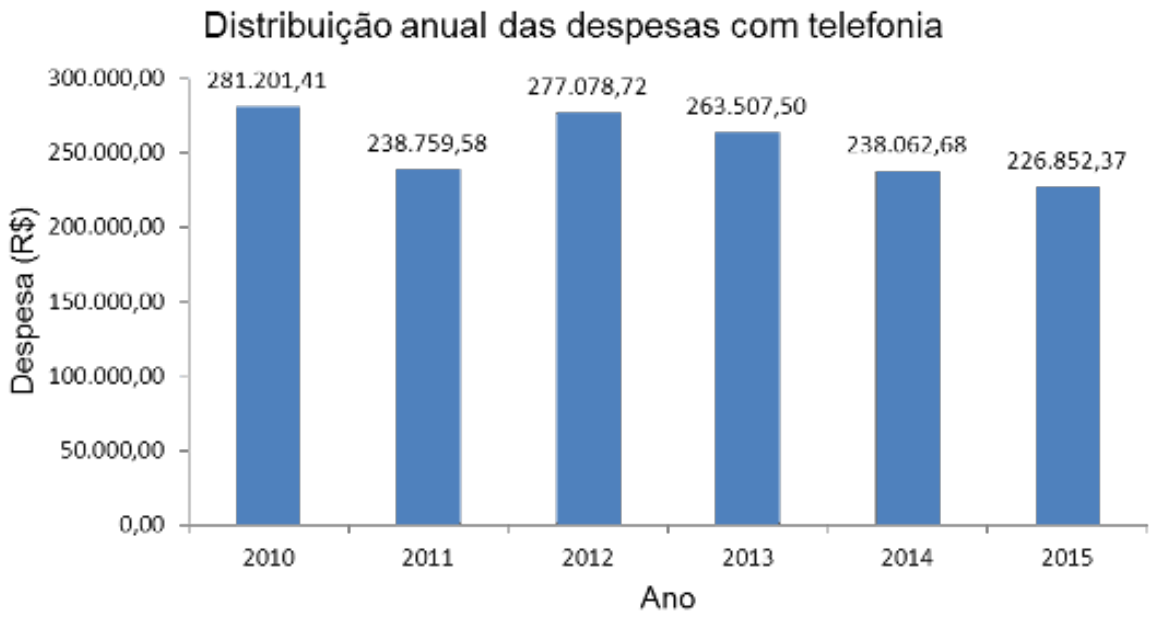

Fonte: Diretoria de Serviços de Infraestrutura, Logística e Segurança (data-base: 31/12/2015)



TRT14

Rua Almirante Barroso, 600 / Porto Velho / Rondônia / Fone: (69) 3211-6300